



# Informe de Seguridad

---

20 de enero de 2021



GOBIERNO DE  
**MÉXICO**

**MARINA**  
SECRETARÍA DE MARINA

**SEDENA**  
SECRETARÍA DE LA  
DEFENSA NACIONAL

**SEGURIDAD**  
SECRETARÍA DE SEGURIDAD  
Y PROTECCIÓN CIUDADANA



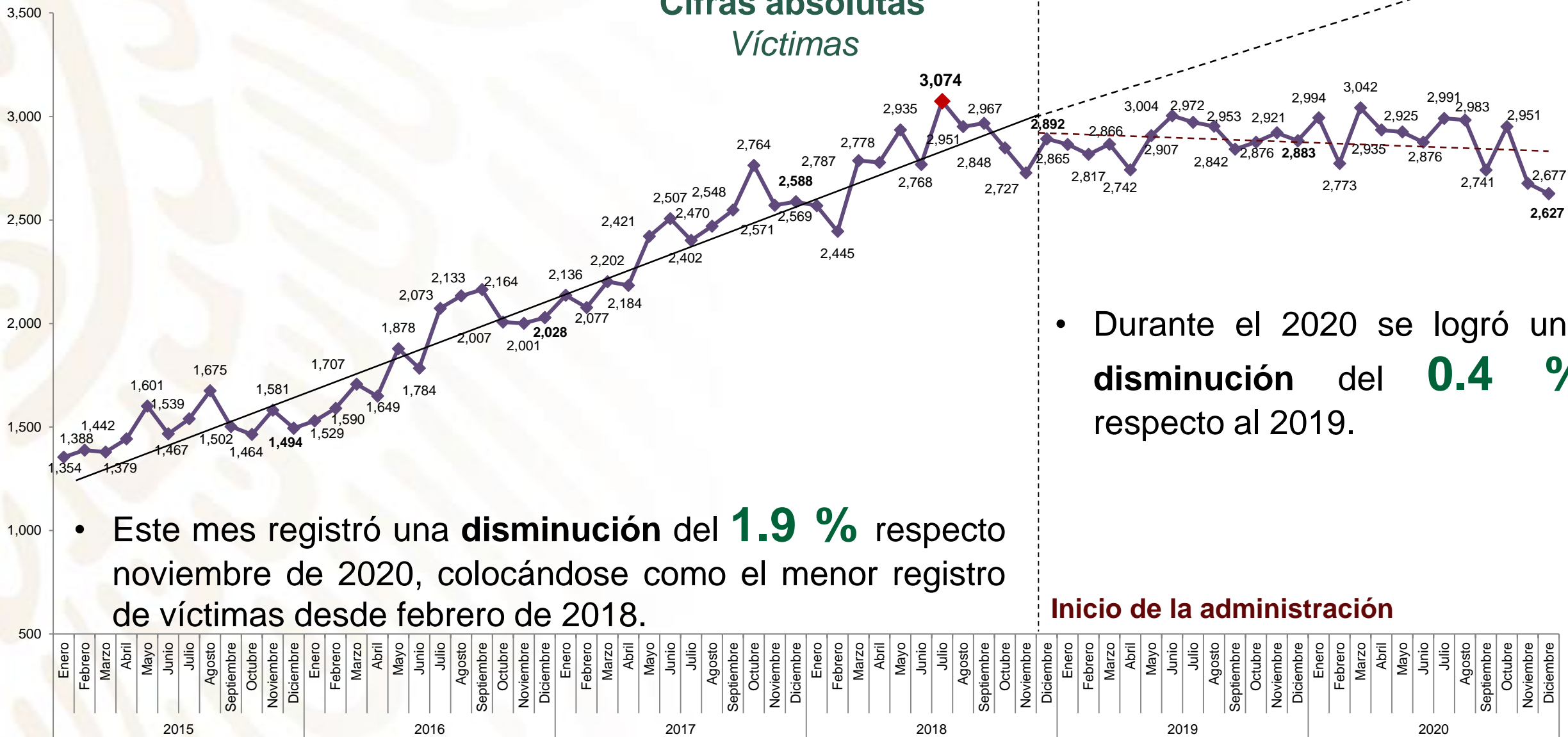
**GN**  
GUARDIA  
NACIONAL

# HOMICIDIO DOLOSO

Enero 2015 a diciembre 2020

Cifras absolutas

Víctimas



- Durante el 2020 se logró una **disminución del 0.4 %** respecto al 2019.

- Este mes registró una **disminución del 1.9 %** respecto noviembre de 2020, colocándose como el menor registro de víctimas desde febrero de 2018.

**Inicio de la administración**

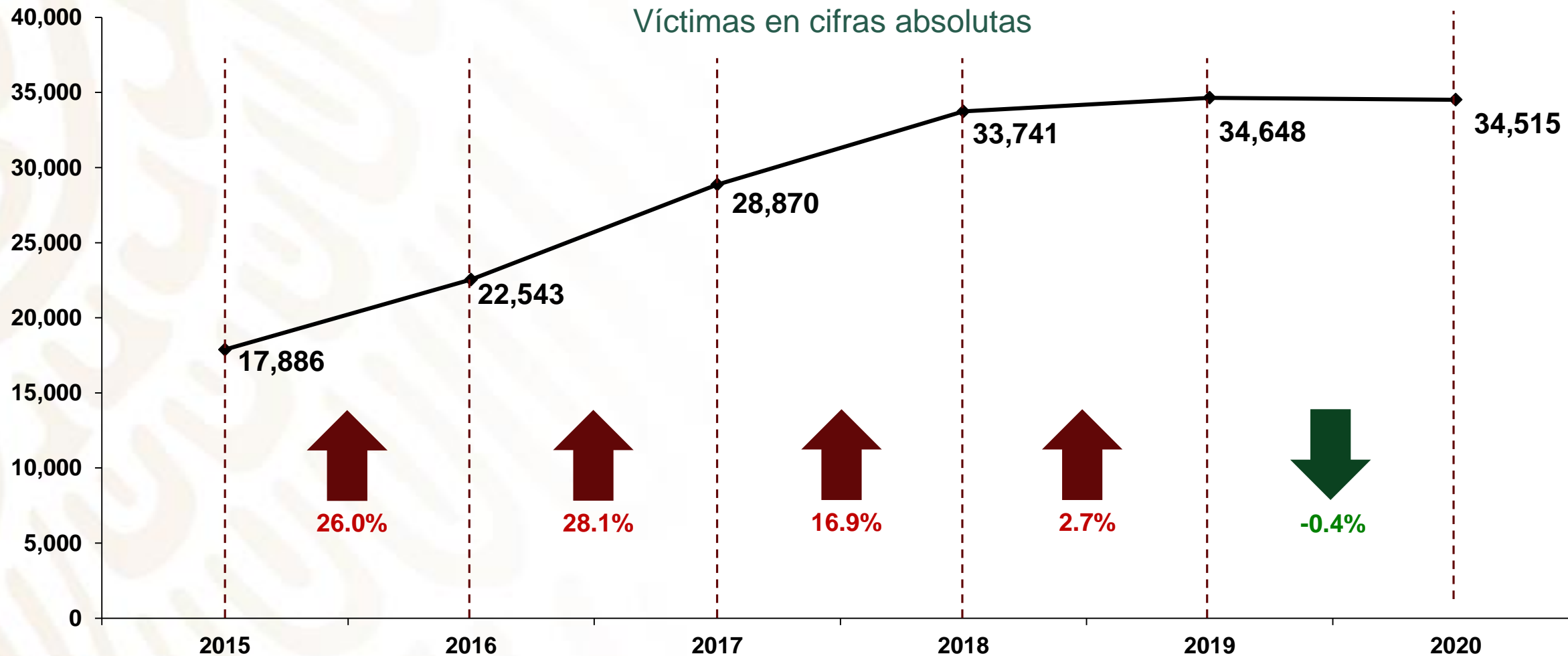
# HOMICIDIO DOLOSO

El número de **víctimas de homicidio doloso** en 2020 es **0.4 % menor** respecto a 2019, siendo el primer decrecimiento registrado desde 2015.

## Cifras acumuladas y variaciones porcentuales

2015 a 2020

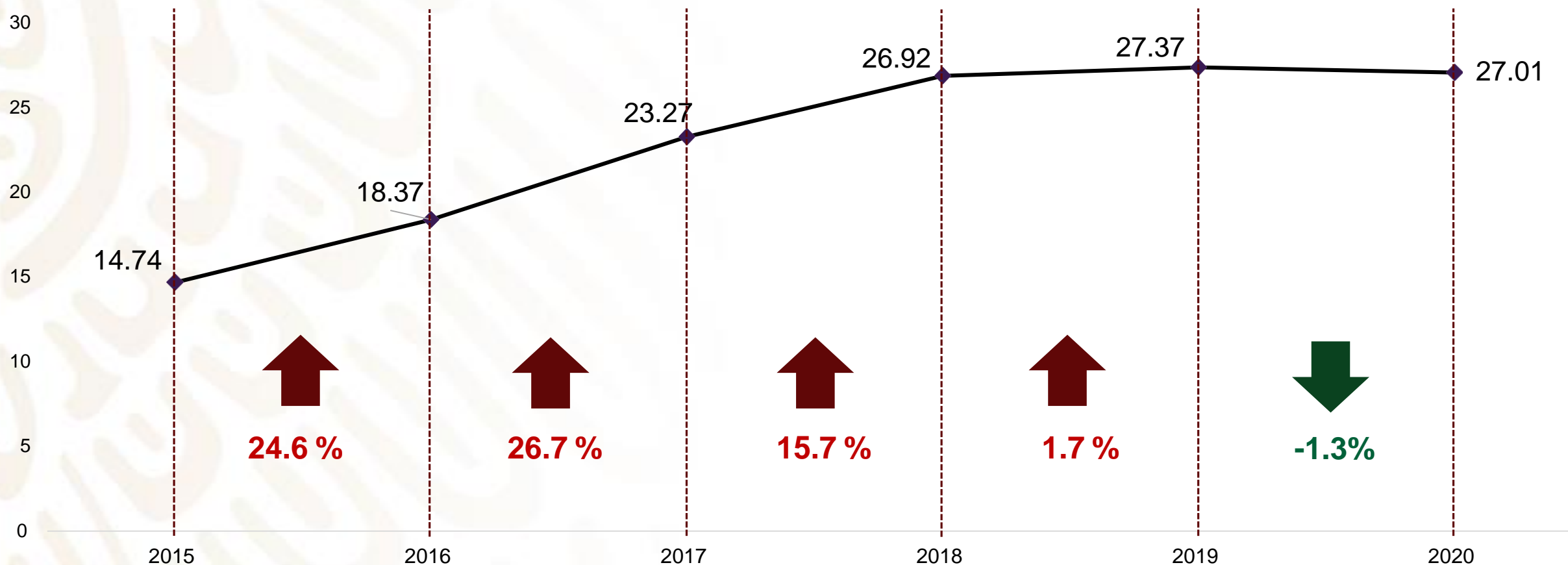
Víctimas en cifras absolutas



# HOMICIDIO DOLOSO

El número de **víctimas de homicidio doloso por cada 100 mil habitantes** en 2020 es **1.3 % menor** respecto a 2019, siendo el primer decrecimiento registrado desde 2015.

*Cifras por cada 100 mil habitantes y variaciones porcentuales, acumulado 2015 - 2020*

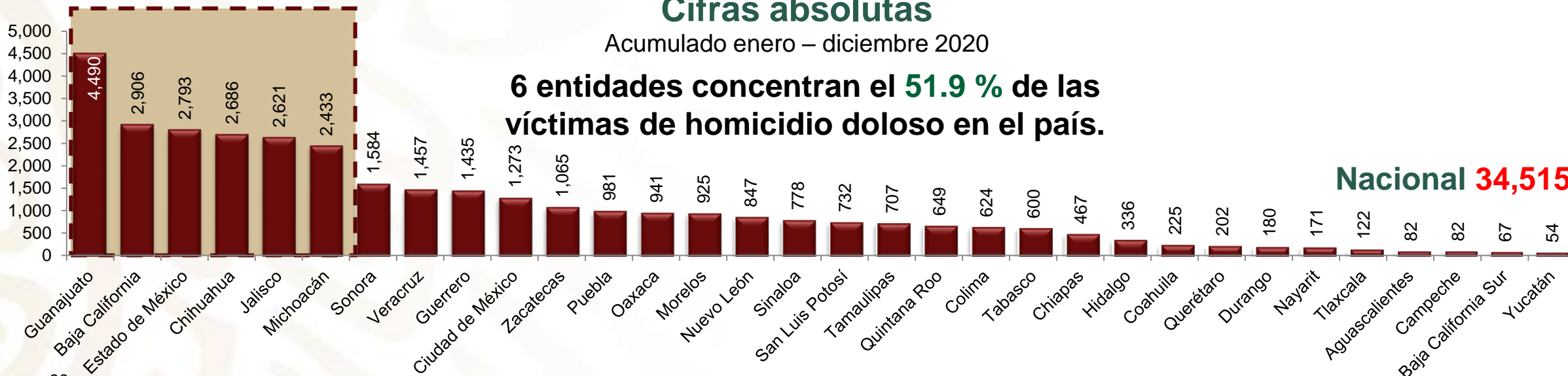


# HOMICIDIO DOLOSO POR ENTIDAD FEDERATIVA

## Cifras absolutas

Acumulado enero – diciembre 2020

**6 entidades concentran el 51.9 % de las víctimas de homicidio doloso en el país.**



## Tasa por cada 100 mil habitantes

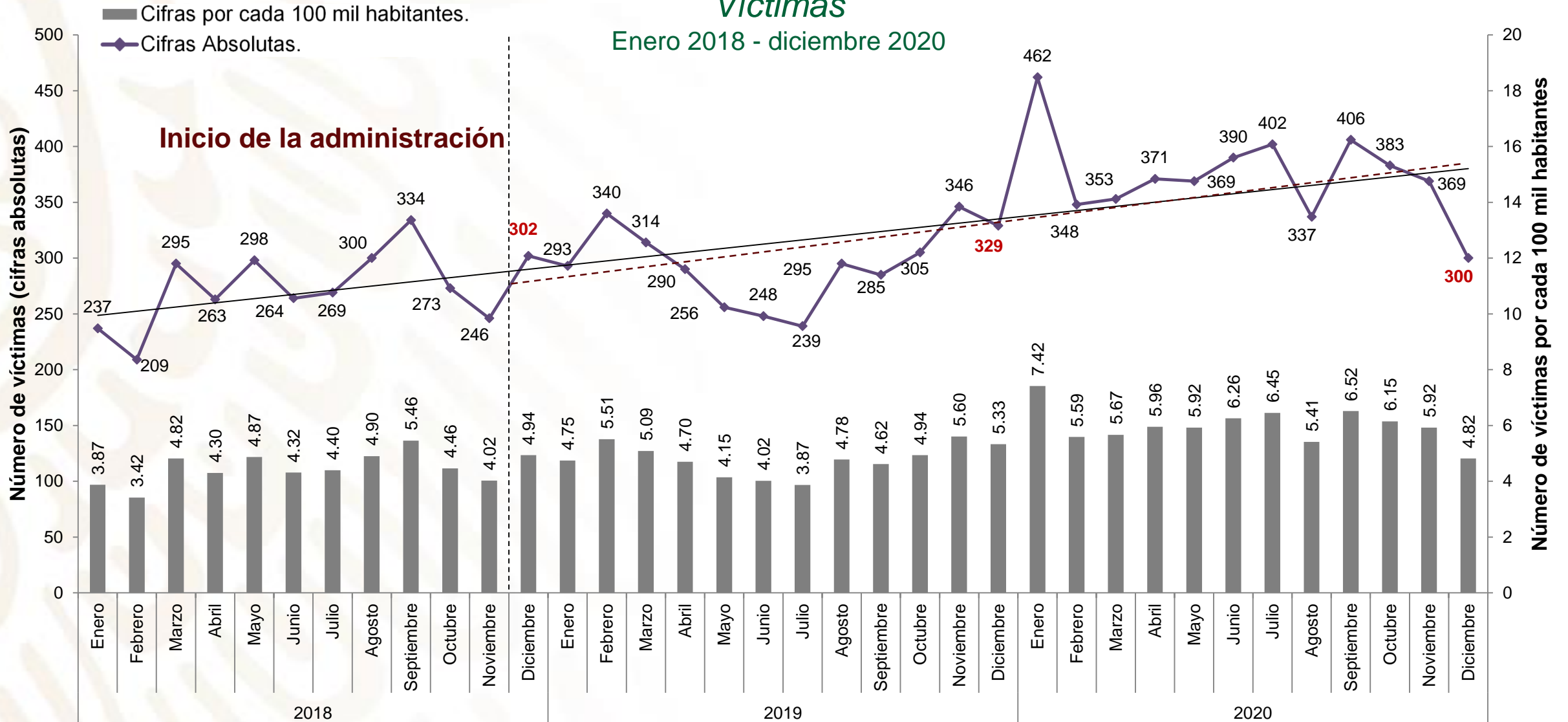


# HOMICIDIO DOLOSO GUANAJUATO

## Cifras absolutas y por cada 100 mil habitantes

### Víctimas

Enero 2018 - diciembre 2020



Fuente: Secretariado Ejecutivo del Sistema Nacional de Seguridad Pública, **SESNSP**. Con información reportada por la Fiscalía General del Estado de Guanajuato.

Nota: Con estimación de la población según CONAPO (agosto 2019).

# HOMICIDIO DOLOSO POR MUNICIPIOS

## Cifras absolutas

### Delitos

Acumulado diciembre 2018 - diciembre 2020

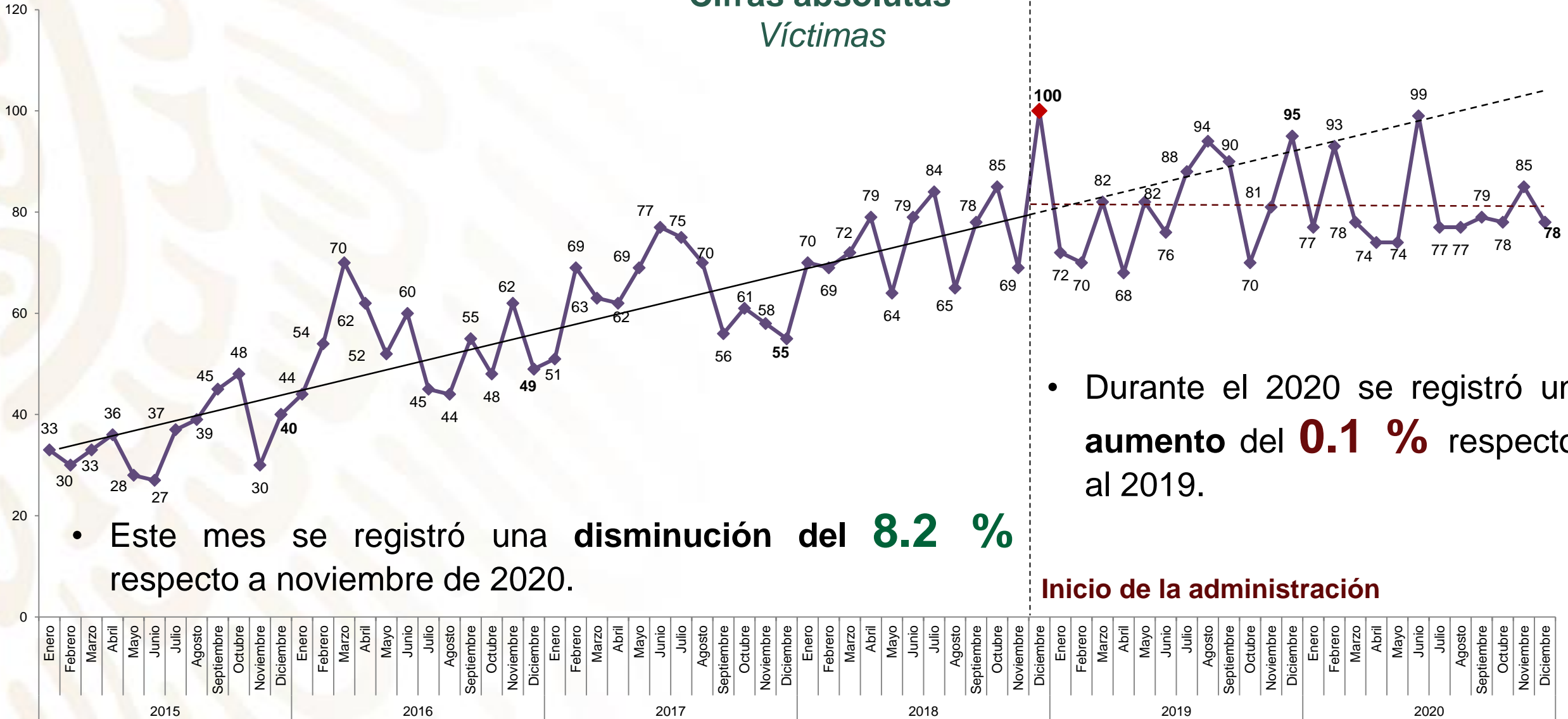
De los 2,465 municipios, 15 concentran el **27.5 %** de los delitos de homicidio doloso.



# FEMINICIDIOS

Enero 2015 a diciembre 2020

Cifras absolutas  
Víctimas



• Este mes se registró una **disminución del 8.2 %** respecto a noviembre de 2020.

• Durante el 2020 se registró un **aumento del 0.1 %** respecto al 2019.

**Inicio de la administración**



# FEMINICIDIOS POR ENTIDAD FEDERATIVA

## Cifras absolutas

Acumulado enero - diciembre 2020

6 entidades concentran el **51 %** de los feminicidios en el país.

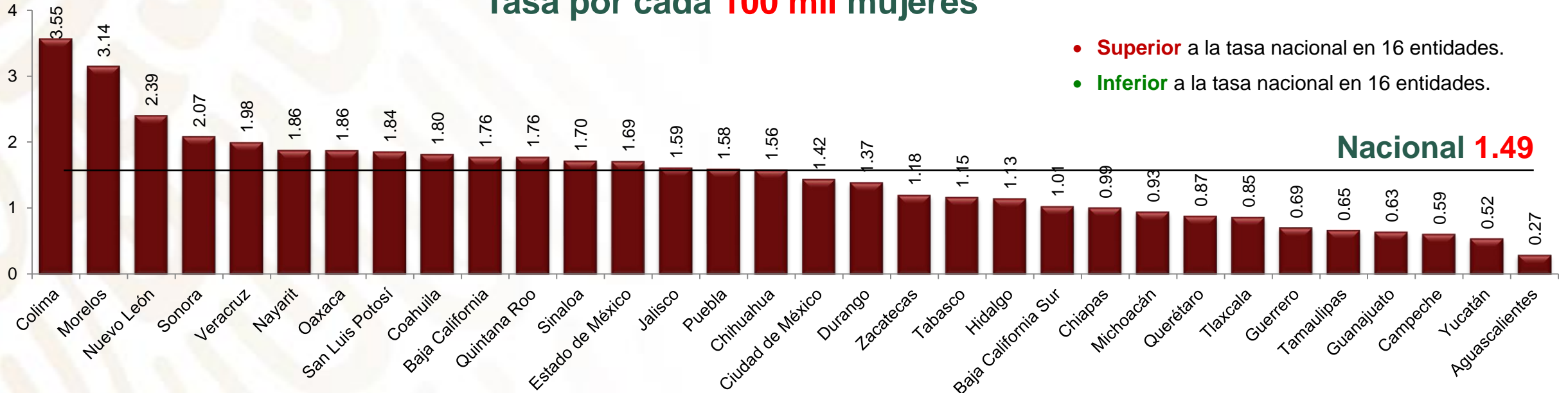
Nacional **969**



## Tasa por cada 100 mil mujeres

- Superior a la tasa nacional en 16 entidades.
- Inferior a la tasa nacional en 16 entidades.

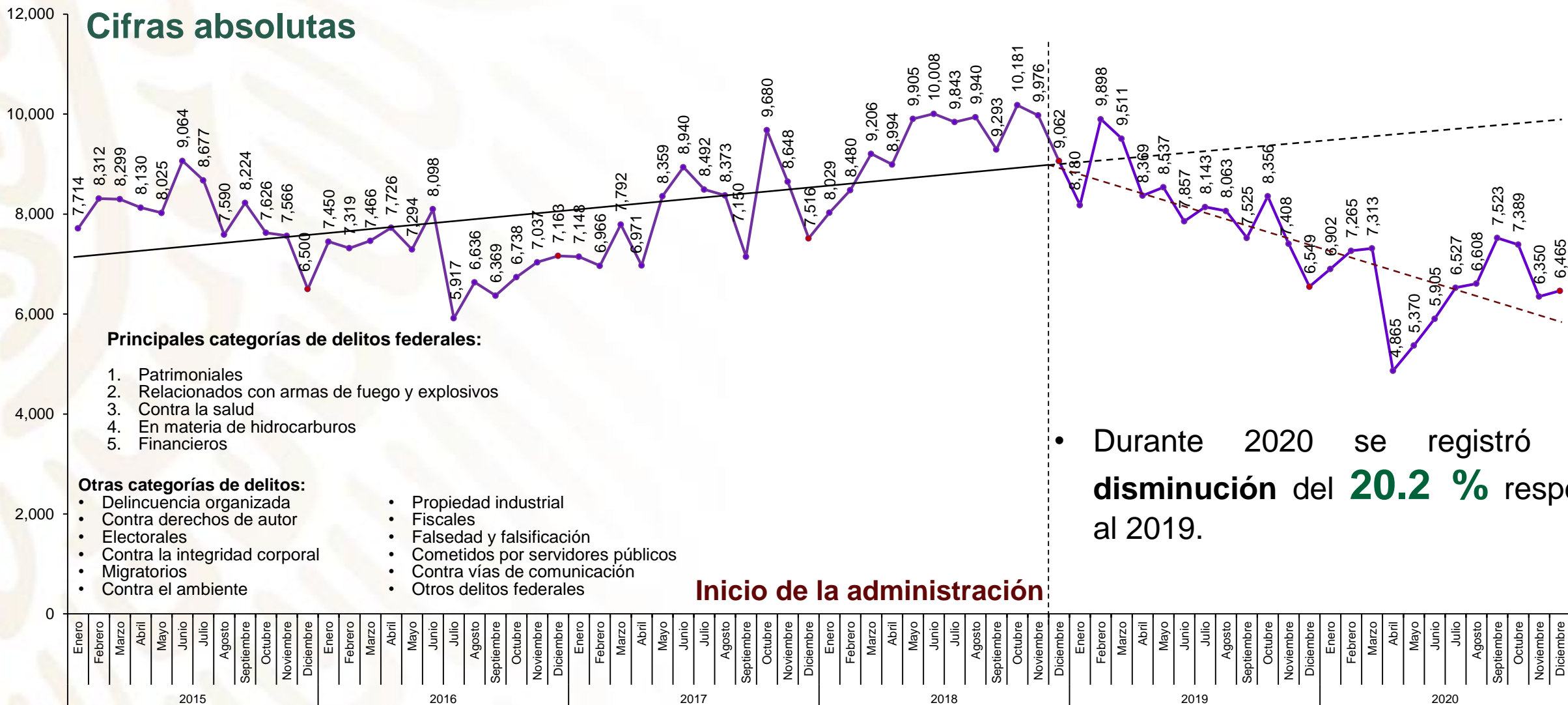
Nacional **1.49**



# INCIDENCIA DELICTIVA NACIONAL DEL FUERO FEDERAL

## Enero 2015 a diciembre 2020

### Cifras absolutas



#### Principales categorías de delitos federales:

1. Patrimoniales
2. Relacionados con armas de fuego y explosivos
3. Contra la salud
4. En materia de hidrocarburos
5. Financieros

#### Otras categorías de delitos:

- Delincuencia organizada
- Contra derechos de autor
- Electorales
- Contra la integridad corporal
- Migratorios
- Contra el ambiente
- Propiedad industrial
- Fiscales
- Falsedad y falsificación
- Cometidos por servidores públicos
- Contra vías de comunicación
- Otros delitos federales

• Durante 2020 se registró una **disminución del 20.2 %** respecto al 2019.

**Inicio de la administración**

**Fuente:** Secretariado Ejecutivo del Sistema Nacional de Seguridad Pública, **SESNSP.** **Nota:** Las cifras de incidencia delictiva se refieren a la ocurrencia de presuntos delitos registrados en averiguaciones previas o carpetas de investigación. Con fecha de publicación el 20 de enero de 2021. Se consideran todos los delitos reportados. Proceso de acopio de las cifras de incidencia delictiva con corte al 31 de diciembre de 2020.

# INCIDENCIA DELICTIVA DEL FUERO FEDERAL

Cifras absolutas enero a diciembre  
2019 vs. 2020



## Delitos migratorios

2019: 1,369  
2020: 672

↓ -50.9%



## Delitos electorales

2019: 981  
2020: 529

↓ -46.1%



## Delitos en materia de hidrocarburos<sup>1/</sup>

2019: 10,464  
2020: 5,939

↓ -43.2%



## Delitos contra la integridad corporal

2019: 1,184  
2020: 774

↓ -34.6%



## Delitos financieros

2019: 7,877  
2020: 5,406

↓ -31.4%



## Delitos cometidos por servidores públicos

2019: 4,751  
2020: 3,831

↓ -19.4%



## Delitos patrimoniales

2019: 22,018  
2020: 18,598

↓ -15.5%



## Delitos contra la salud

2019: 9,231  
2020: 8,770

↓ -5.0%

De 11 delitos, 10 presentaron una disminución



## Delitos fiscales

2019: 2,264  
2020: 2,183

↓ -3.6%



## Delitos relacionados con armas de fuego y explosivos

2019: 14,755  
2020: 14,416

↓ -2.3%



## Delitos de delincuencia organizada

2019: 125  
2020: 188

↑ 50.4%



## Otros delitos federales<sup>2/</sup>

2019: 23,377  
2020: 17,176

↓ -26.5%



## Total de delitos federales

2019: 98,396  
2020: 78,482

↓ -20.2%

Fuente: Secretariado Ejecutivo del Sistema Nacional de Seguridad Pública, **SESNSP**, con información reportada por la Fiscalía General de la República. Con fecha de publicación el 20 de enero de 2021.

1/ A partir del año 2019, la Fiscalía General de la República desglosa por separado los delitos en materia de hidrocarburos, previamente se incluían en el rubro de delitos patrimoniales. 2/ Incluye delitos contra derechos de autor, delitos de propiedad industrial, delitos contra el ambiente y la gestión ambiental, delitos contra vías de comunicación y correspondencia, delitos de falsedad y falsificación y otros delitos federales.

# INCIDENCIA DELICTIVA DEL FUERO COMÚN

Cifras absolutas enero a diciembre  
2019 vs. 2020

De 18 delitos de alto impacto,  
16 presentaron una  
disminución



## Robo en transporte público colectivo

2019: 18,297  
2020: 11,421



## Robo de ganado

2019: 5,394  
2020: 4,128



## Robo total<sup>3/</sup>

2019: 765,958  
2020: 604,263



## Secuestro<sup>1/</sup>

2019: 1,623  
2020: 1,032



## Robo a casa habitación

2019: 82,506  
2020: 63,534



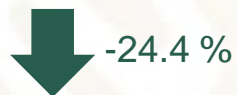
## Robo en transporte público individual

2019: 2,898  
2020: 2,290



## Robo de vehículo automotor<sup>2/</sup>

2019: 151,838  
2020: 114,840



## Robo a transeúnte<sup>4/</sup>

2019: 87,240  
2020: 68,144



## Robo a negocio

2019: 118,166  
2020: 95,285



Fuente: Secretariado Ejecutivo del Sistema Nacional de Seguridad Pública, **SESNSP**. Con información reportada por las Procuradurías Generales de Justicia o Fiscalías Generales de las 32 entidades federativas. Con fecha de publicación el 20 de enero de 2021.

1/ Se refiere a víctimas.

2/ Se refiere a delitos de robo de coche de 4 ruedas.

3/ Incluye robo: a casa habitación, de vehículo automotor, de autopartes, a transportista, a transeúnte en vía pública, a transeúnte en espacio abierto al público, en transporte público individual, en transporte público colectivo, en transporte individual, a institución bancaria, a negocio, de ganado, de maquinaria y otros robos.

4/ Incluye robo a transeúnte en espacio abierto al público y robo a transeúnte en vía pública.

# INCIDENCIA DELICTIVA DEL FUERO COMÚN

Cifras absolutas enero a diciembre  
2019 vs. 2020



## Robo a transportista

2019: 11,662

2020: 9,521



## Extorsión<sup>1/</sup>

2019: 9,003

2020: 8,378



## Homicidio doloso<sup>1/</sup>

2019: 34,648

2020: 34,515



## Lesiones dolosas<sup>1/</sup>

2019: 181,849

2020: 161,079



## Violación<sup>2/</sup>

2019: 17,330

2020: 16,543



## Femicidio<sup>1/</sup>

2019: 968

2020: 969



## Robo en transporte individual

2019: 15,852

2020: 14,073



## Trata de personas<sup>1/</sup>

2019: 678

2020: 672



## Violencia familiar

2019: 210,158

2020: 220,028



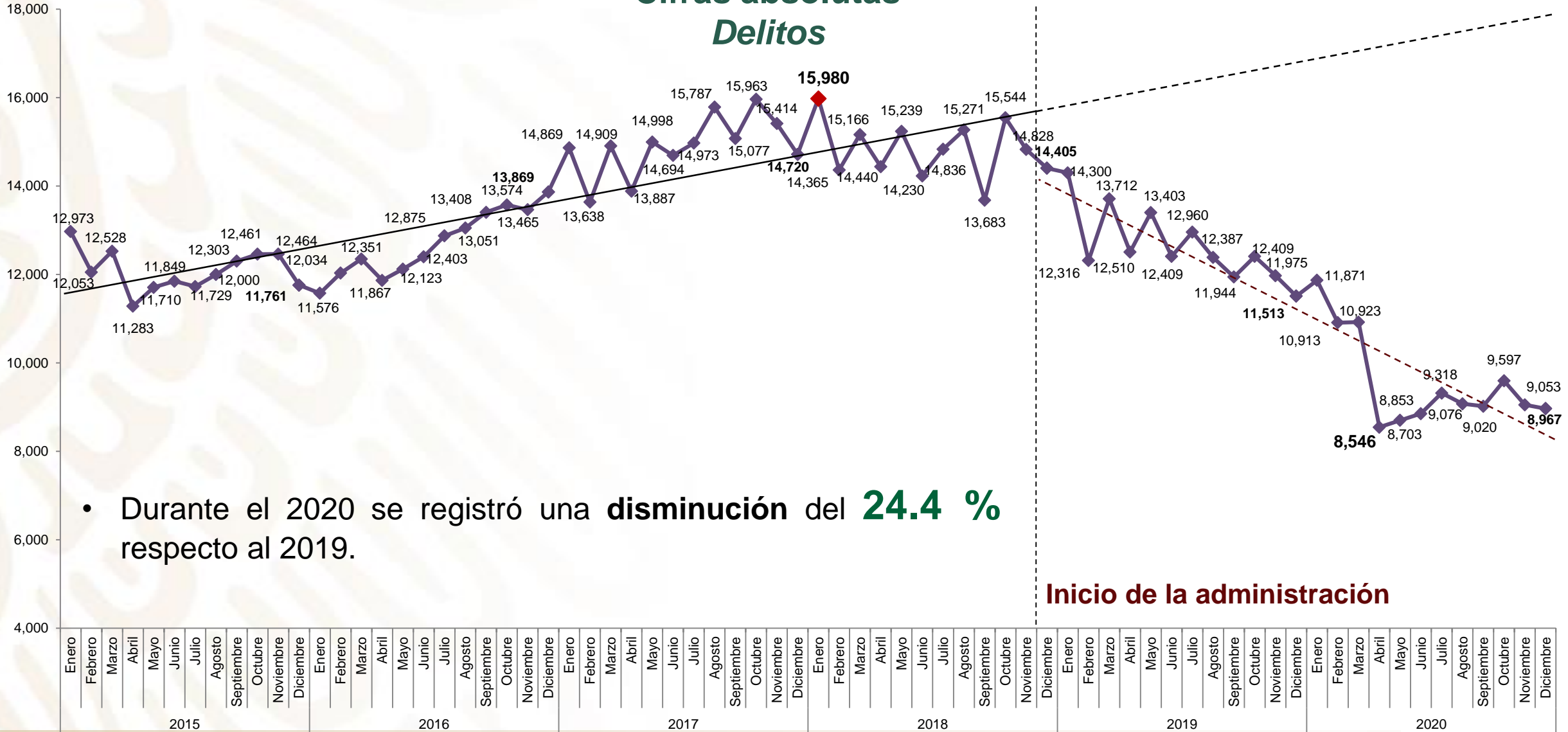
Fuente: Secretariado Ejecutivo del Sistema Nacional de Seguridad Pública, **SESNSP**. Con información reportada por las Procuradurías Generales de Justicia o Fiscalías Generales de las 32 entidades federativas. Con fecha de publicación el 20 de enero de 2021.

1/ Se refiere a víctimas.

2/ Incluye violación simple y violación equiparada.

# ROBO DE VEHÍCULO

## Enero 2015 a diciembre 2020 Cifras absolutas Delitos

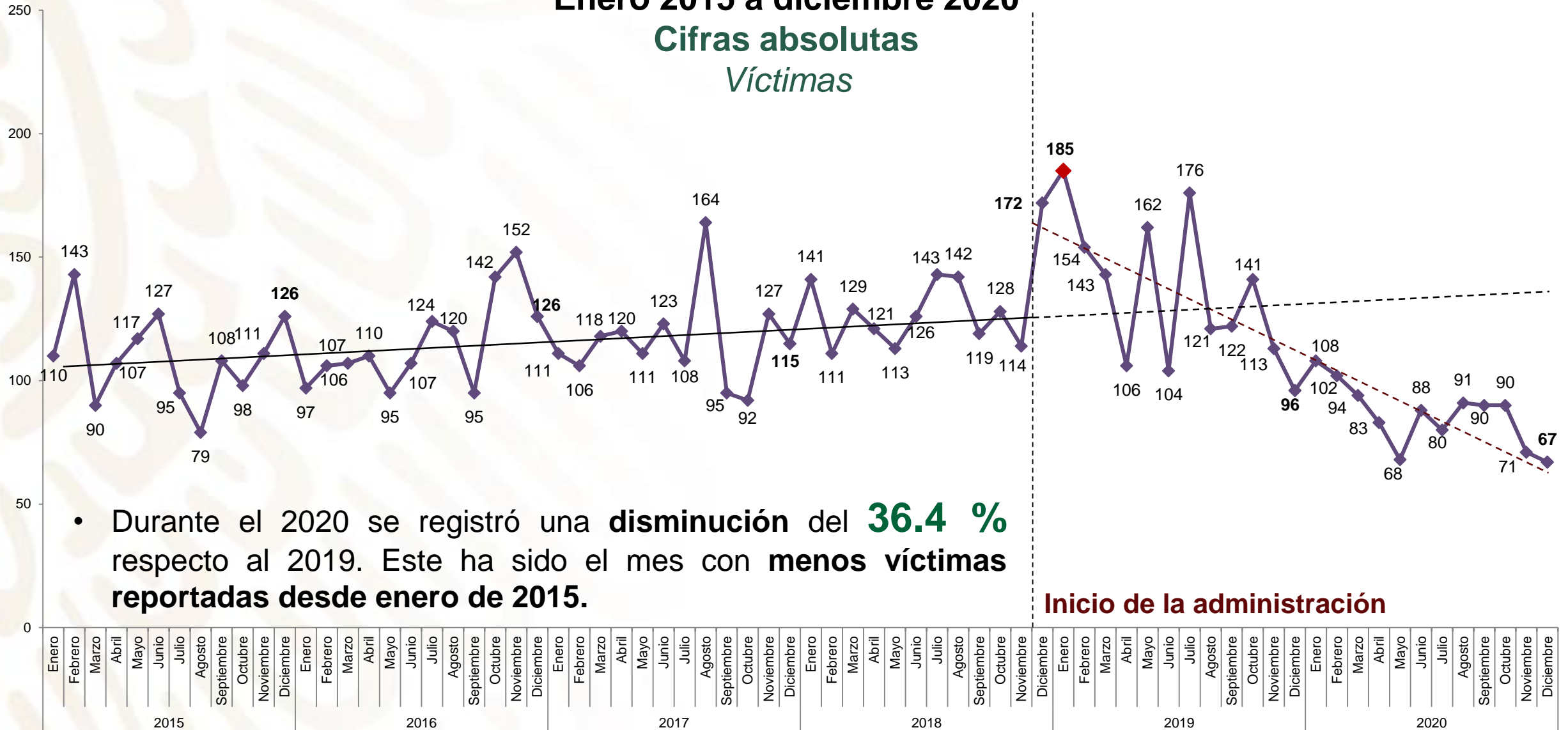


- Durante el 2020 se registró una **disminución del 24.4 %** respecto al 2019.

**Inicio de la administración**

# SECUESTRO

## Enero 2015 a diciembre 2020 Cifras absolutas Víctimas

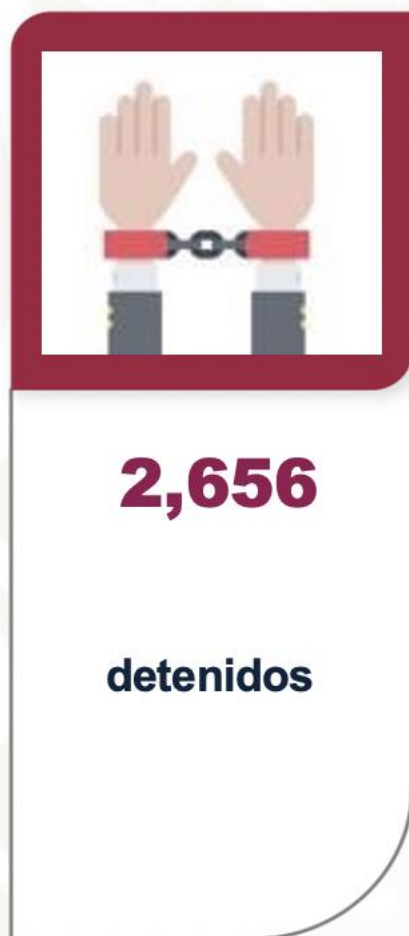


- Durante el 2020 se registró una **disminución del 36.4 %** respecto al 2019. Este ha sido el mes con **menos víctimas reportadas desde enero de 2015.**

**Inicio de la administración**

# RESULTADOS CONASE-UECS EN SECUESTRO

15 de julio 2019 – 15 de enero 2021





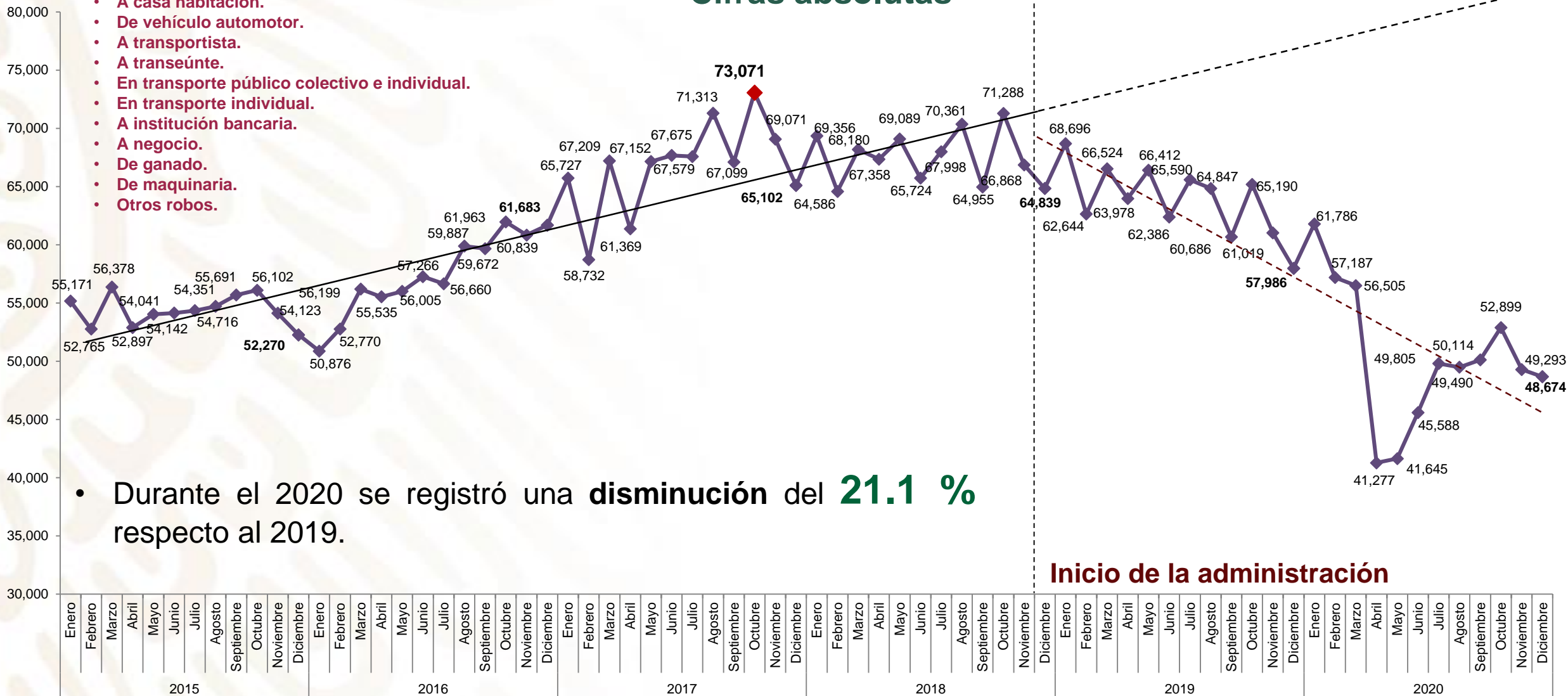
# ROBO TOTAL

## Tipos de robo

- A casa habitación.
- De vehículo automotor.
- A transportista.
- A transeúnte.
- En transporte público colectivo e individual.
- En transporte individual.
- A institución bancaria.
- A negocio.
- De ganado.
- De maquinaria.
- Otros robos.

Enero 2015 a diciembre 2020

Cifras absolutas



# ROBO DE HIDROCARBUROS

## Desviación miles de barriles al día (MBD) por mercado ilícito de combustible

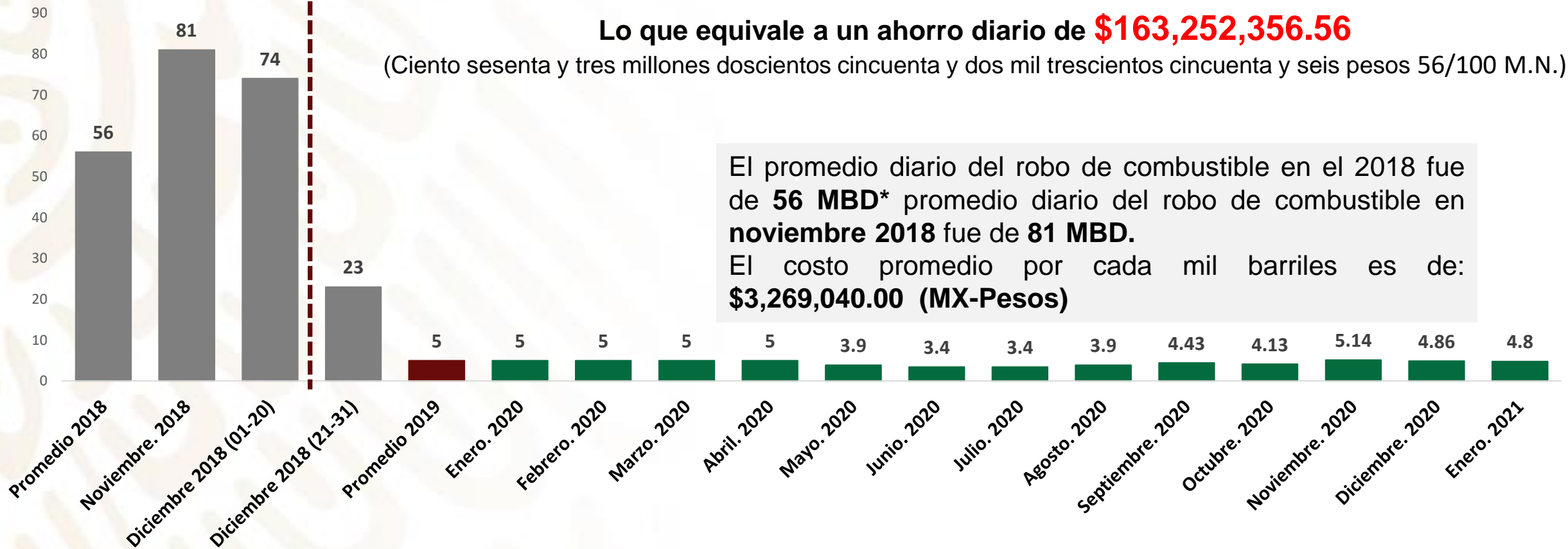
Ahorro estimado del 01 de diciembre 2018 al 14 de enero 2021:

**\$ 126,520,576,336.80**

(Ciento veintiséis mil quinientos veinte millones quinientos setenta y seis mil trescientos treinta y seis pesos 80/100 M.N.)

Lo que equivale a un ahorro diario de **\$163,252,356.56**

(Ciento sesenta y tres millones doscientos cincuenta y dos mil trescientos cincuenta y seis pesos 56/100 M.N.)



El promedio diario del robo de combustible en el 2018 fue de **56 MBD\*** promedio diario del robo de combustible en **noviembre 2018** fue de **81 MBD**.

El costo promedio por cada mil barriles es de: **\$3,269,040.00 (MX-Pesos)**

# PREVENCIÓN DE TOMA DE CASETAS



Tlalpan y  
Tepetzotlán

**\$135**  
**millones**



Baja  
California y  
Palmillas

**\$98**  
**millones**



Sinaloa

**\$37**  
**Millones**



San Martín,  
San Marcos y  
Chalco

**\$90**  
**Millones**



Nayarit

**\$24**  
**Millones**



**Cierre Total Año  
2020**

**\$9,597,000,000.00**

**Prevención de pérdidas  
2021**

**\$384,000,000.00**

**Gran Total de prevención de pérdidas**  
**\$9,981,000,000.00**

# CUENTAS BLOQUEADAS

Total y promedio mensual  
2015 – 31 diciembre 2020

En el 2020 se bloquearon más cuentas que en los últimos 4 años de la administración pasada.



# MONTOS BLOQUEADOS

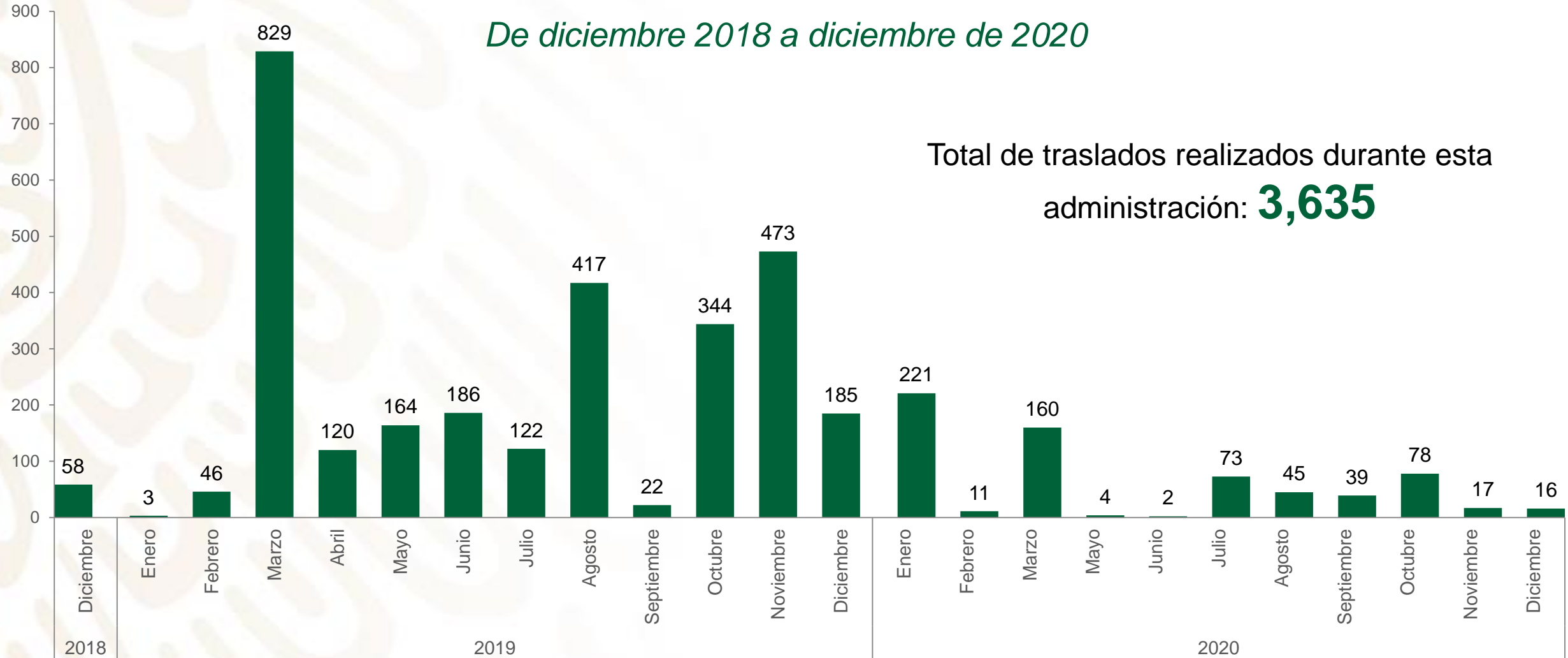
## Total y promedio mensual en MDP 2015 – 31 diciembre 2020



# SISTEMA PENITENCIARIO FEDERAL

## Traslados de Centros Estatales a CEFERESOS

*De diciembre 2018 a diciembre de 2020*



# SISTEMA PENITENCIARIO FEDERAL

## Operativos contra la extorsión al interior de los Centros Penitenciarios

Cancelación de llamadas en:



Anulación de:



Anulación de:





**GUARDIA NACIONAL**

---

**Informe Mensual de la Guardia Nacional  
(18 Dic. 2020 – 19 Ene. 2021)**



# Despliegue de la GN

**FUERZA OPERATIVA:  
98,282**

Desplegados en 200 Coordinaciones Regionales

Desplegados  
**83,540 (85%)**

Actividades en apoyo  
a las operaciones  
**14,742 (15%)**

SEMAR  
Apoyo a la GN: 45



Otros efectivos  
**\*1,953**  
en diversas  
situaciones  
administrativas

# Coordinadores Estatales y efectivos



Estado	Coordinador Estatal	Efectivos
Ags.	Inspector General GN Arturo Olguín Miquel	377
B.C.	Comisario Jefe GN Francisco Javier Hernández Vélez	2,099
B.C.S.	Comisario GN Carlos Rodrigo Lozano Lucido	1,098
Camp.	Inspector General GN Federico Prieto Anota	921
Chis.	Comisario GN Gerónimo José Antonio Noé Valdés López	3,484
Chih.	Inspector General GN José Francisco Martínez Pereyda	2,547
Cd. Mx. *	Comisario GN Jesús Gabriel López Gutiérrez	12,672
Coah.	Comisario GN Gerardo Serna Melchor	2,222
Col.	Comisario GN Domingo Tito Bahena Salgado	805
Dgo.	Inspector General GN Francisco Javier Moreno Carrillo	1,356
Gto.	Comisario GN Héctor Ortiz Caletty	6,880
Gro.	Comisario GN Lucio Vergara Gómez	4,304
Hgo.	Comisario GN Marcos Burgos Legorreta	1,941
<b>JAL.</b>	<b>COMISARIO GN AVIGAI VARGAS TIRADO</b>	<b>5,842</b>
Edo. Méx. **	Comisario GN Guillermo Arellano Morales	10,289
<b>MICH.</b>	<b>INSPECTOR GENERAL JOSÉ LUIS FERNÁNDEZ GUTIÉRREZ.</b>	<b>4,961</b>
Mor.	Inspector General GN. Osvaldo Béjar Martínez	1,269
Nay.	Comisario GN Carlos Rodríguez Quirarte	1,091
N.L.	Comisario GN José Manuel Ramírez Martínez	2,357
Oax.	Comisario GN Rosalino Barrios Barrios	5,097
Pue.	Comisario GN Ernesto García Sánchez.	3,464
Qro.	Inspector General GN Alfredo Alvarado Rojas	1,098
<b>Q. ROO</b>	<b>COMISARIO GN FRANCISCO JUSTO TOSCANO CAMACHO</b>	<b>1,653</b>
S.L.P.	Inspector General GN J. Inés Meléndez Estrada	1,153
Sin.	Comisario GN Anastasio Santos Álvarez	3,650
Son.	Inspector General GN Benedicto Santamaría González	2,459
Tab.	Comisario GN José Felipe Padilla Castañeda	1,713
Tamps.	Inspector General GN Pedro Ventura Vargas	3,880

Estado	Coordinador Estatal	Efectivos
Tlax.	Comisario GN Jaime Contreras Chávez	557
Ver.	Comisario GN Sergio Armando Moreno González	4,287
Yuc.	Comisario GN Francisco Díaz González	616
Zac.	Inspector General GN. Oscar Zavala Barrera	2,140
<b>Total</b>		<b>98,282</b>



**\*3,237**  
en las CC.RR.

**\*\*8,591**  
en las CC.RR.


El resto apoya las operaciones

# Reclutamiento GN

Avance: 20,030 / 93%

Por cubrir: 1,400 / 7%

**2021**  
Meta: 7,400  
0%



**2020**



Meta y altas:  
14,430  
**100%**



Meta: 7,000  
Altas: 5,600  
**80%**



**Reclutamiento  
GN a 3 años:  
50,000**

# Construcción de Cuarteles



**2019: 81** (concluidas)

**2020: 91** (39 concluidas y 52 en proceso de construcción)

**2021: 76**

# Equipamiento

## de 100 Compañías de GN

- **Enlace y Comunicaciones** (Estación Terrena remota, Sistema de Voz y Datos, Teléfonos IP)
- **Equipo Médico** (Mesa de Exploración, Camilla, Botiquín, balanza, vitrina, etc.)
- **Equipo contra incendios** (Extintores de Polvo Químico de 6 Kg., HFC-236-FA de 6 Kg. y Tipo K.)
- **Equipo y Mobiliario** (Lockers, Literas, Escritorios, Mesas, Sillas, etc.)
- **Equipo Informático** (Computadora de Escritorio, Impresora, Laptop, Video proyector y Pantalla de Proyección)



# Curso de Formación Inicial GN

8,047



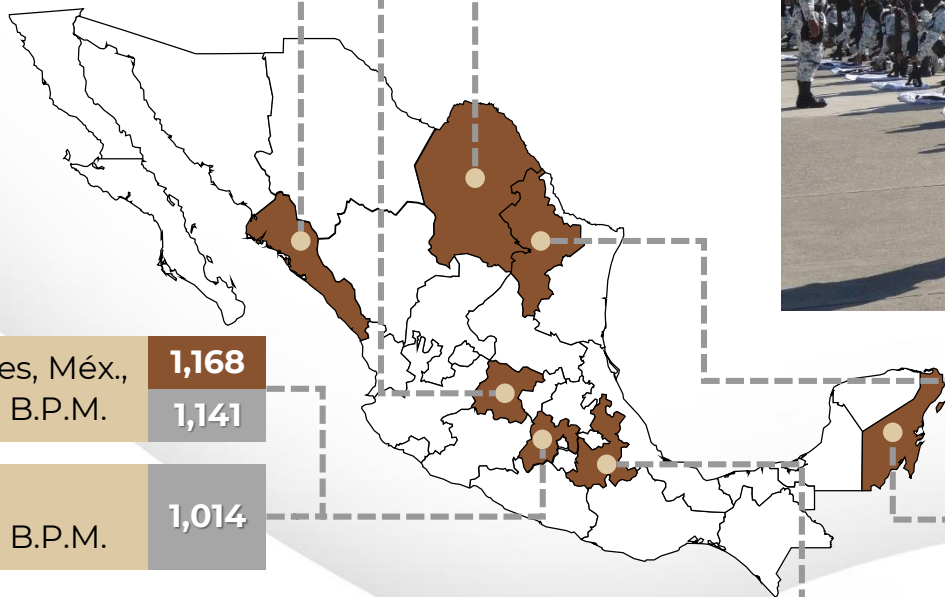
## Nuevo Ingreso (2020-2021)

Requisito para la obtención del Certificado Único Policial

Irapuato, Gto., Instls. de la 12/a. B.P.M.	<b>611</b>
	251

El Sauz, Sin., Instls. de la 3/a. B.P.M.	<b>579</b>
	362

San Pedro de las Colonias, Coah. Instls. de la 11/a. B.P.M.	<b>615</b>
----------------------------------------------------------------	------------



San Miguel de los Jagüeyes, Méx., antiguas Instls. de la 5/a. B.P.M.	<b>1,168</b>
	1,141

Santa Lucia, Méx. antiguas Instls. de la 2/a. B.P.M.	<b>1,014</b>
---------------------------------------------------------	--------------

Apodaca, N.L., Instls. de la 4/a. B.P.M.	<b>716</b>
	127

Islas Mujeres, Q. Roo., Instls. de la 10/a. B.P.M.	<b>520</b>
	354

Puebla, Pue., Instls. de la 6/a. B.P.M.	<b>589</b>
--------------------------------------------	------------

6/o. Escalón 2020: 3 Nov. 2020 al 16 Abr. 2021

1/er. Escalón 2021: 11 Ene. al 4 Jun. 2021

**4,183**  
6/o. Escalón 2020  
(Semana 10 de 20)

**3,864**  
1/er. Escalón 2021  
(Semana 2 de 20)

# Profesionalización



## Formación de Oficiales (Hco. Col. Mil. y Col. del Aire)

- **Licenciatura** en Seguridad Pública (4 años).
  - **303 Cadetes** de 1/er. Año
  - **185 Cadetes** de 2/o. Año
  - **30 Cadetes** de 1/er. Año piloto aviador

## Formación de Sargentos (Esc. Mil. Sgts.)

- **Curso para Sargentos 1/os. y 2/os. Pol. Mil.**  
Con la **especialidad** en Seguridad Pública.
  - **468 Sargentos y Cabos de Pol. Mil.**
- **Curso de Formación de Agentes y Subagentes de la GN**
  - **30 Agentes**
  - **69 Subagentes**



### 3.1 EFECTIVO DESPLEGADO EN EL TERRITORIO NACIONAL

<b>Efectivo Real</b>	SEDENA	165,454	<b>Total: 319,297</b>
	SEMAR	53,608	
	Gdia. Nal.	100,235	

<b>Fuerza Operativa</b>	
SEDENA	84,847
SEMAR	31,224
Gdia. Nal.	98,282
<b>Total</b>	<b>214,353</b>

<b>Actividades diversas en apoyo a las operaciones</b>		
SEDENA	10,280	12%
SEMAR	4,683	15%
Gdia. Nal.	14,742	15%
<b>Total</b>	<b>29,705</b>	<b>14%</b>



**F.A.M.**  
**51**  
**Aeronaves**



**SEMAR**  
**215 Buques y**  
**Embarcaciones**








**Gdia. Nal.**  
**35**  
**Aeronaves**



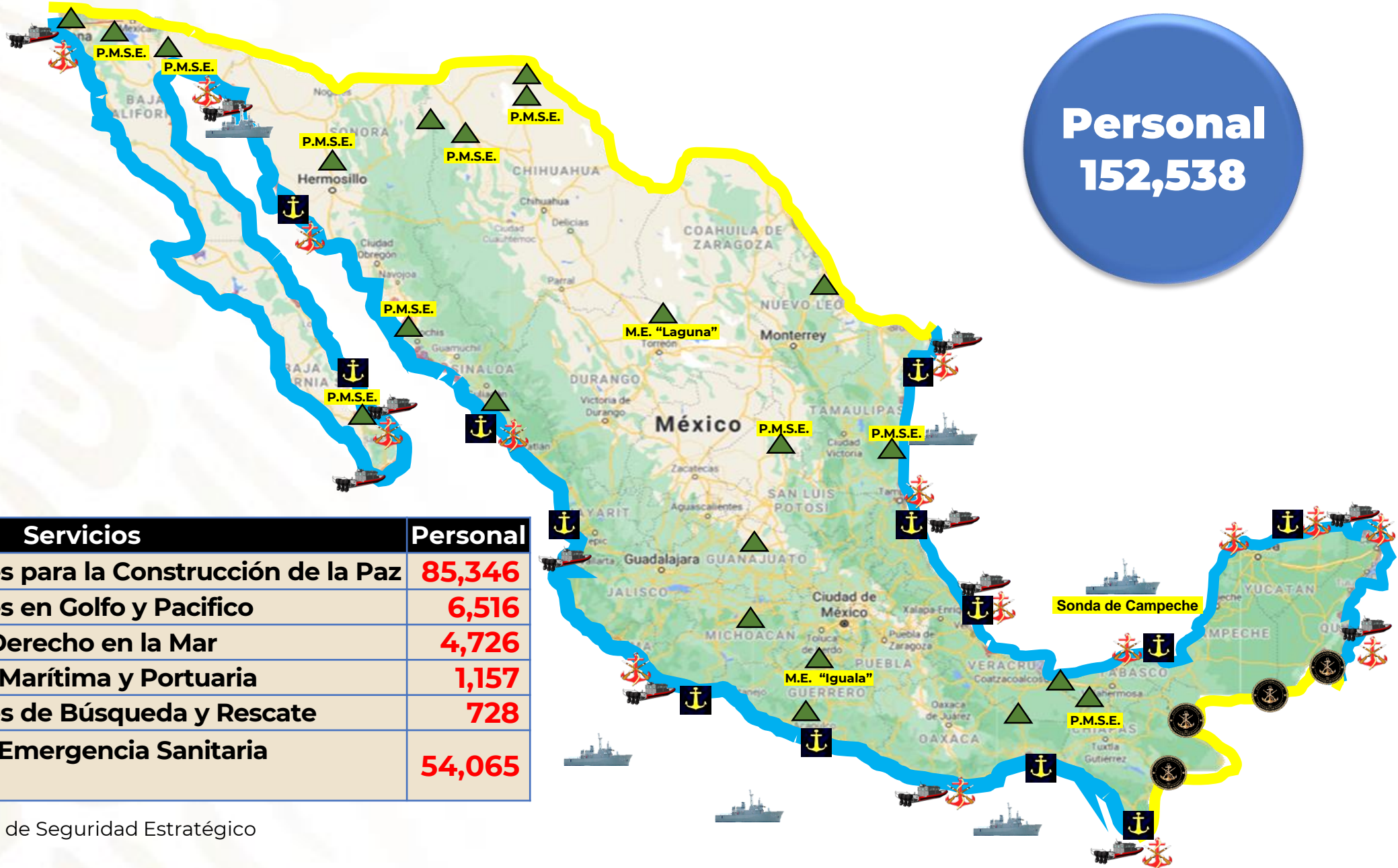
# Personal desplegado 1 al 19 Ene. 2021

**Personal  
152,538**

Servicios		Personal
	Operaciones para la Construcción de la Paz	<b>85,346</b>
	Operaciones en Golfo y Pacifico	<b>6,516</b>
	Estado de Derecho en la Mar	<b>4,726</b>
	Protección Marítima y Portuaria	<b>1,157</b>
	Operaciones de Búsqueda y Rescate	<b>728</b>
	Atención a Emergencia Sanitaria "COVID-19"	<b>54,065</b>

\* P.M.S.E.: Puesto Militar de Seguridad Estratégico

\* M.E.: Mando Especial



# Operaciones para la Construcción de la Paz

## 1 al 19 Ene. 2021

### Actividades

**Personal**  
**85,346**

Participación en mesas de seguridad:

- **1** Nacional (Gabinete de Seguridad)
- **32** Estatales
- **200** Regionales

Estrategia de Protección Ciudadana en **8** Municipios de **8** Estados con mayor incidencia delictiva

Operaciones de intercepción:

- **Terrestres:** permanentes en **59** Puestos Militares de Seguridad
- **Aéreas:** **3** detecciones de aeronaves sospechosas y/o ilícitas; **971** acumuladas del 1 Dic. 2018 al 19 Ene. 2021
- **Marítimas:** permanentes en **7** Regiones Navales



### Resultados:

Rubro	1-19 Ene. 2021
Kilómetros patrullados para la prevención del delito en carreteras	<b>8'547,555</b>
Detecciones de aeronaves sospechosas y/o ilícitas	<b>3</b>

# Operaciones en Golfo y Pacífico (Operaciones de Infantería de Marina)

1 al 19 Ene. 2021

## Actividades

**Personal  
6,516**

Se realizaron **167** operaciones en funciones de guardia costera en las zonas marinas de los litorales mexicanos.

Combatir el tráfico de armas, personas y mercancías.

Ejercer presencia en las diferentes regiones del país a través de **72** estaciones navales avanzadas.

Contribuir a la vigilancia de áreas naturales protegidas y a la conservación del medio ambiente marino.



### Resultados:

Rubro	1-19 Ene. 2021
Operaciones de infantería de marina	<b>167</b>

# Estado de Derecho en la Mar (Operaciones navales para la aplicación de la ley) 1 al 19 Ene. 2021

## Operación Sonda

- Garantizar seguridad y operación en instalaciones estratégicas de Pemex
- Llevar a cabo operaciones contra el mercado ilícito de combustible
- Prevenir y controlar contaminación del mar por desechos
- Establecimiento de **3** áreas de fondeo seguras con vigilancia permanente, aérea y de superficie, para evitar robos a buques nacionales y extranjeros

## Operación Camarón

- Patrullaje aéreo y marítimo para evitar robos a embarcaciones pesqueras
- Presencia física aleatoria de personal de Marina en buques camaroneros
- Salvaguardar la vida humana en la mar

## Actividades

**Personal  
4,726**



## Interdicción Marítima

- **117** operaciones de guardia costera para vigilar zonas marinas mexicanas
- Intercepción de **3** embarcaciones menores traficantes de estupefacientes y **1** embarcación abastecedora de combustible

## Vaquita Marina

- Publicación de **2** lineamientos en el DOF derivados del acuerdo regulatorio de pesca de septiembre del 2020, donde se establecen los grupos de colaboración interinstitucionales y de organizaciones civiles para el Alto Golfo de California
- Presencia de buques, aeronaves y controles carreteros en coadyuvancia con autoridades de pesca

### Resultados:

Rubro	1-19 Ene. 2021
Operación Sonda	<b>34</b>
Artes de pesca aseguradas	<b>6</b>
Metros de redes asegurados	<b>900</b>

# Protección Marítima y Portuaria (Establecer la protección y seguridad en los puertos) 1 al 19 Ene. 2021

## Actividades

**660** operaciones de vigilancia, inspección y control en los recintos portuarios

Neutralizar el tráfico de mercancía ilegal de la delincuencia organizada

**Personal  
1,157**

Coadyuvar con las autoridades fiscales y aduanales en la prevención del tránsito ilegal de mercancías por medio de revisiones conjuntas, cuando la carga representa un riesgo a la seguridad nacional



### Resultados:

Rubro	1-19 Ene. 2021
Operaciones en recintos portuarios	<b>660</b>
Paquetes asegurados	<b>20</b>

# Operaciones de Búsqueda y Rescate (Salvaguardar la vida humana)

1 al 19 Ene. 2021

## Actividades

Atención de **19** llamadas de auxilio

Rescate de **21** naufragos y **2** evacuaciones medicas en la mar

**Personal  
728**

**33** Estaciones Navales de Búsqueda y Rescate Marítimo

**1** Centro de Coordinación Nacional, **4** Centros y **28** Subcentros Coordinadores Regionales de Búsqueda y Rescate aéreo



### Resultados:

Rubro	1-19 Ene. 2021
Llamadas de auxilio	<b>19</b>
Náufragos rescatados	<b>21</b>
Evacuación medica	<b>2</b>

# Plan DN-III-E, Plan Marina y Plan G.N. (Atención a emergencia sanitaria "COVID-19") 1 al 19 Ene. 2021

## Actividades

**Personal  
54,065**

**3,872** Pacientes atendidos en instalaciones militares, acumulándose un total de **43,266**

Se han contratado **4,803** profesionales de la salud, acumulándose un total de **14,954**

**658,326** vacunas aplicadas en **879** centros

**138** Toneladas de insumos médicos transportadas, acumulándose un total de **8,806**



### 3.1 EFECTIVO DESPLEGADO EN EL TERRITORIO NACIONAL

<b>Efectivo Real</b>	SEDENA	165,454	<b>Total: 319,297</b>
	SEMAR	53,608	
	Gdia. Nal.	100,235	

<b>Fuerza Operativa</b>	
SEDENA	84,847
SEMAR	31,224
Gdia. Nal.	98,282
<b>Total</b>	<b>214,353</b>

<b>Actividades diversas en apoyo a las operaciones</b>		
SEDENA	10,280	12%
SEMAR	4,683	15%
Gdia. Nal.	14,742	15%
<b>Total</b>	<b>29,705</b>	<b>14%</b>



**F.A.M.**  
51  
Aeronaves



**SEMAR**  
215 Buques y  
Embarcaciones



**Gdia. Nal.**  
35  
Aeronaves

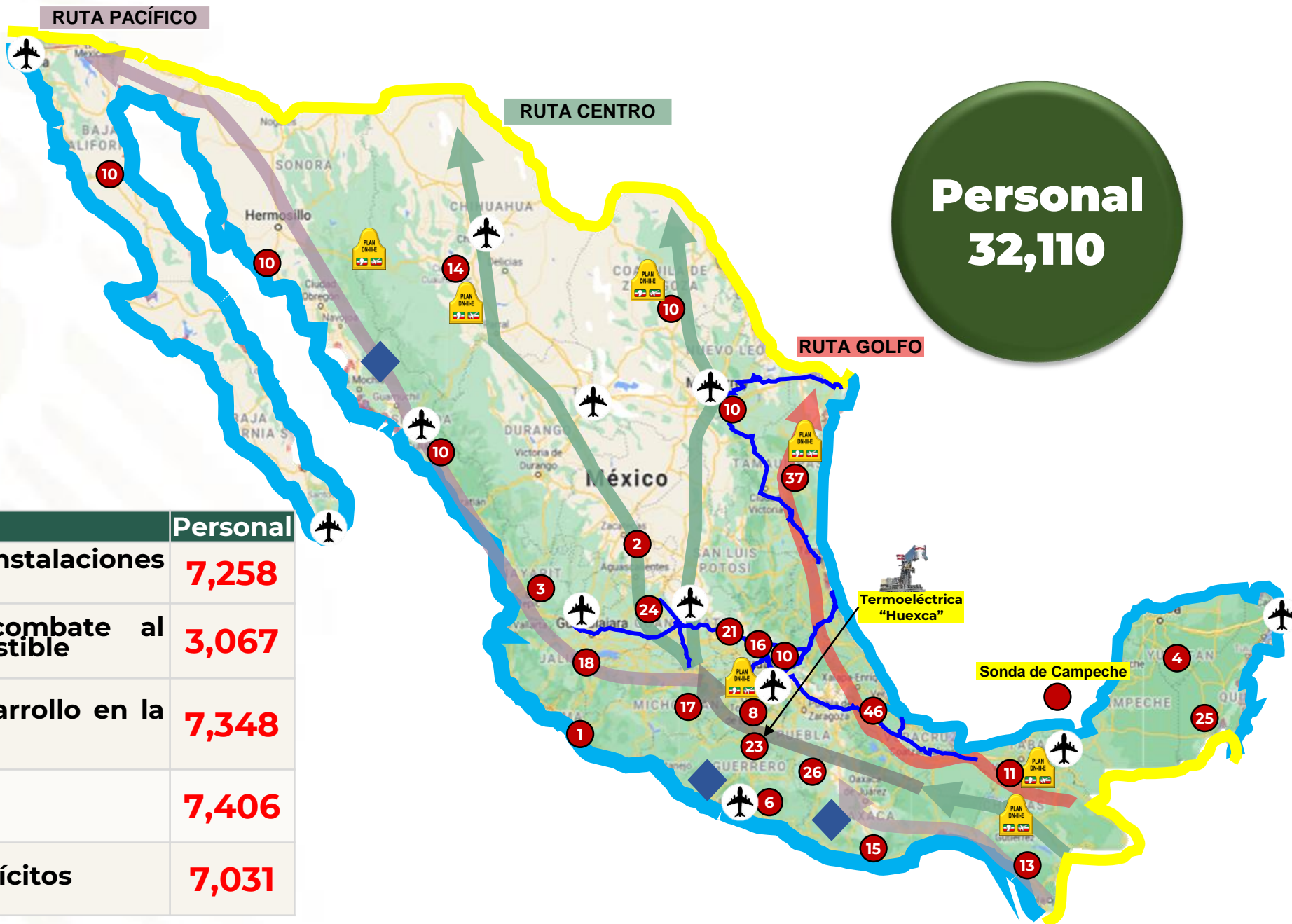


# Personal desplegado 1 al 19 Ene. 2021



Presencia en **56**  
instalaciones  
aeroportuarias

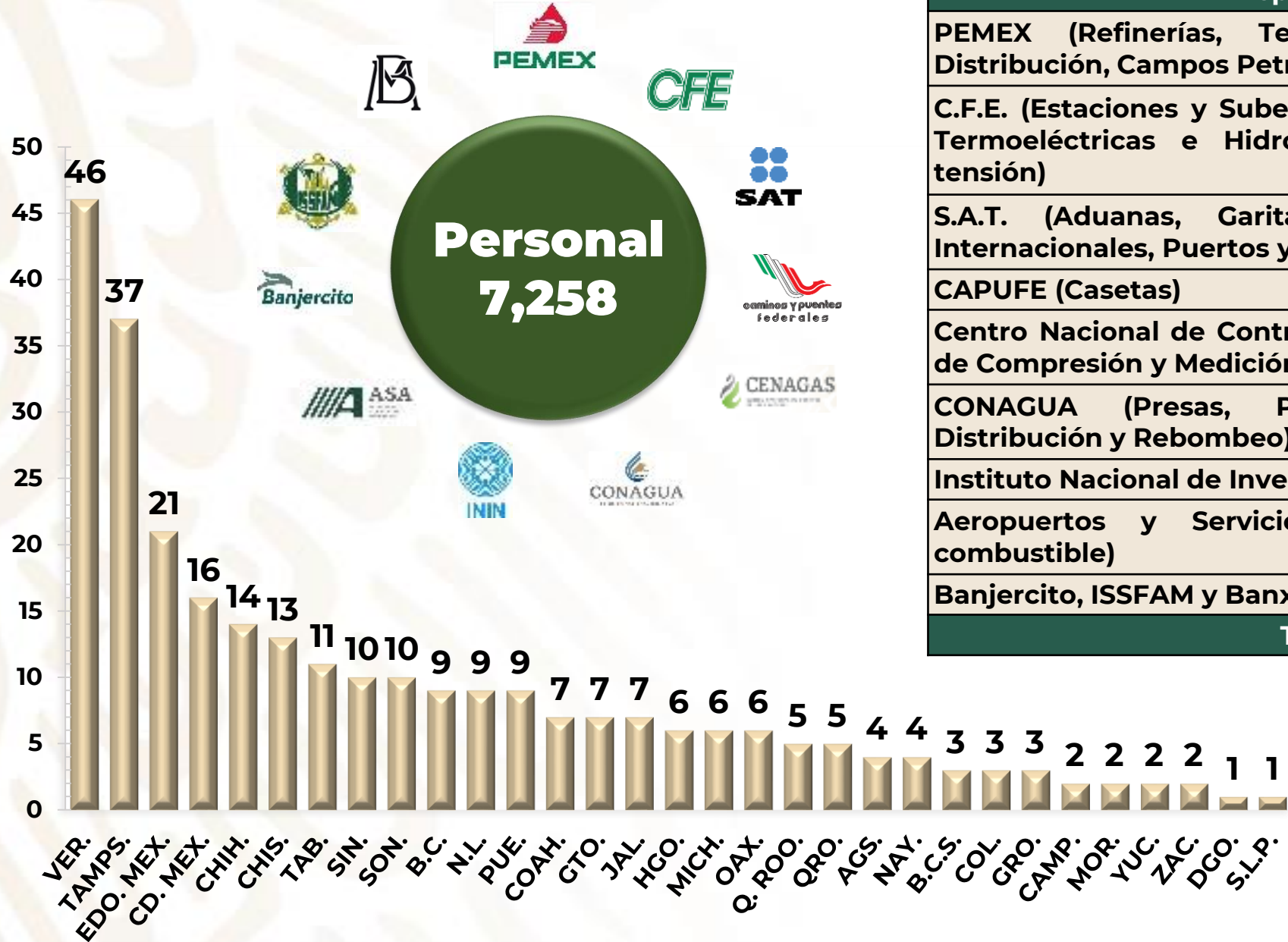
**Personal  
32,110**



Servicios		Personal
#	Seguridad a instalaciones estratégicas	<b>7,258</b>
	Operaciones para el combate al mercado ilícito de combustible	<b>3,067</b>
	Plan de migración y desarrollo en la frontera norte y sur	<b>7,348</b>
	Atención a desastres	<b>7,406</b>
	Erradicación de plantíos ilícitos	<b>7,031</b>

# Seguridad a instalaciones estratégicas

## 1 al 19 Ene. 2021

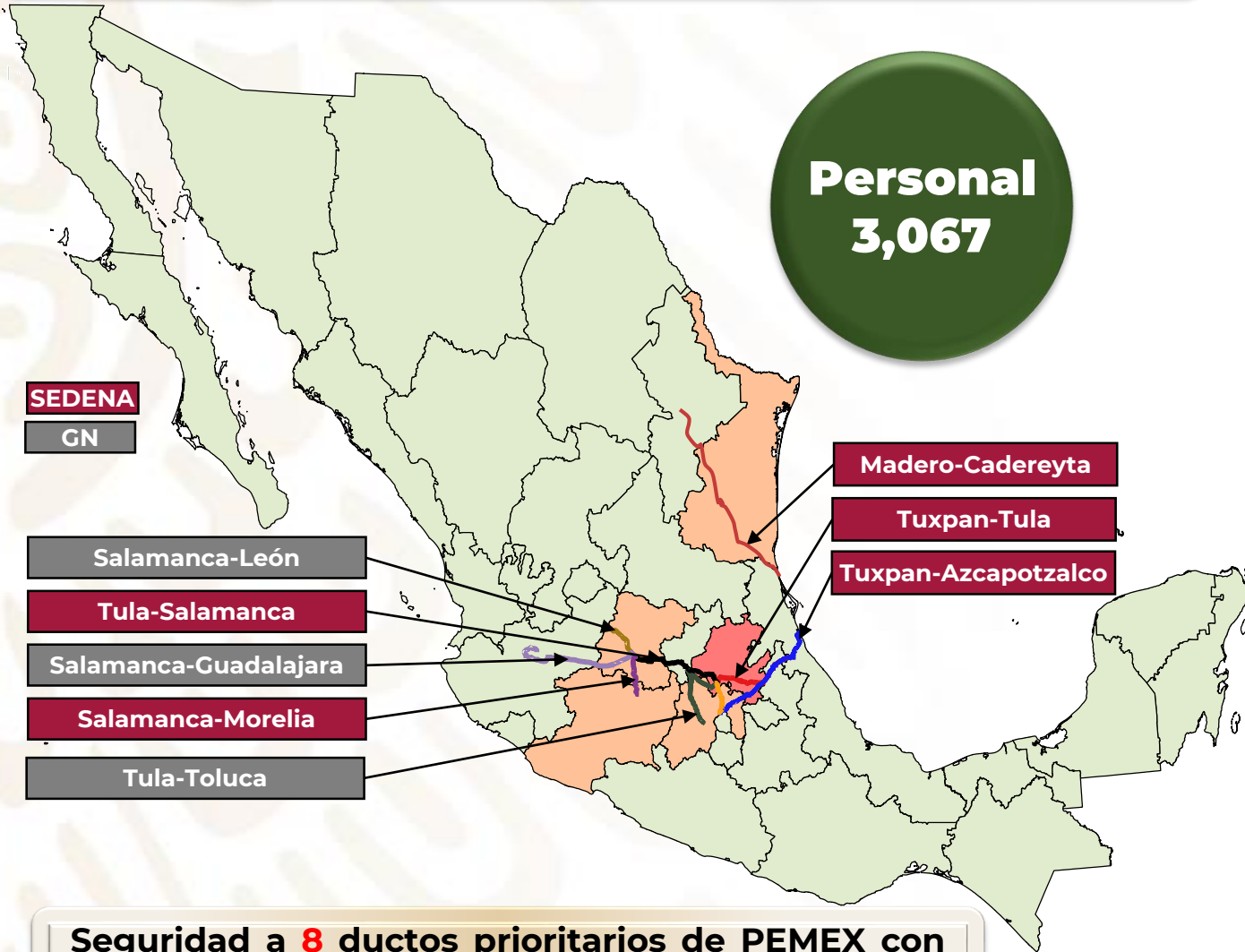


Dependencia	Intls.
PEMEX (Refinerías, Terminales Abastecimiento y Distribución, Campos Petroleros y Zonas Industriales)	98
C.F.E. (Estaciones y Subestaciones Eléctricas, Centrales Termoeléctricas e Hidroeléctricas y líneas de alta tensión)	57
S.A.T. (Aduanas, Garitas, Puentes Fronterizos e Internacionales, Puertos y Cruces Fronterizos)	44
CAPUFE (Casetas)	3
Centro Nacional de Control del Gas Natural (Estaciones de Compresión y Medición)	8
CONAGUA (Presas, Plantas Potabilizadoras de Distribución y Rebombeo)	5
Instituto Nacional de Investigaciones Nucleares	1
Aeropuertos y Servicios Auxiliares (Estación de combustible)	56
Banjercito, ISSFAM y Banxico (Sucursales)	9
<b>TOTAL</b>	<b>281</b>

# Operaciones para el combate al mercado ilícito de combustible

## 1 al 19 Ene. 2021

Entidades con mayor presencia en esta actividad: Estado de México, Guanajuato, **Hidalgo**, Michoacán y Tamaulipas



Seguridad a **8** ductos prioritarios de PEMEX con una extensión total de **1,447** kilómetros

Fuente: PEMEX

### Resultados en el robo de hidrocarburos

Personas detenidas	19
Tomas clandestinas	549
Litros de Combustible recuperado	906,907
Predios asegurados	5
Vehículos asegurados	91



### Plan de transporte de combustible terrestre en apoyo a PEMEX

- **612** autotanques
- **4,200 millones** de litros de combustible
- **15** rutas de abastecimiento

# Plan de Migración y Desarrollo en la Frontera Norte y Sur

## 1 al 19 Ene. 2021



### Personal desplegado

- ★ **30** Puestos de revisión migratoria (rayos "X" y rayos "Gama")
- **347** Puntos de control migratorio

### Migrantes rescatados

**2,439**

### Raciones alimenticias

Se proporcionaron **15,406** raciones alimenticias para atención de los Centros Integradores de Migrantes en **2** Cocinas comunitarias

- Cd. Juárez, Chih.: **1**
- Tijuana, B.C.: **1**

# Plan DN-III-E, Plan Marina y Plan G.N. (Atención a desastres)

1 al 19 Ene. 2021

## Actividades:



**244** eventos

- **6** Incendios Forestales y **4** Urbanos
- **4** Accidentes ferroviarios y **1** vehicular
- **224** Temporada Invernal
- **1** Fenómenos Hidrometeorológicos
- **4** Fenómenos Químico - Tecnológicos

Apoyo a municipios por temporada invernal dando prioridad por el nivel de afectación:

Cantidad	Actividad
<b>3,478</b>	Litros de Bebidas calientes
<b>9,742</b>	Piezas de pan
<b>886</b>	Paquetes de galletas
<b>5'284,907</b>	Artículos e insumos básicos distribuidos por declaratorias de emergencia
<b>254</b>	Patrullajes de reconocimiento y vigilancia

**Personal**  
**7,406**

Programa de distribución de **226,608** paquetes de enseres domésticos

Se entregaron **20,685** paquetes del 21 Dic. 2020 al 19 Ene. 2021

- Macuspana, Tab.: **12,378**
- Nacajuca, Tab.: **8,307**



Plan de distribución de insumos por temporada invernal en Durango y Chihuahua

Se están recibiendo **200,538** insumos (despensas, laminas, cobertores, colchonetas, rollos de hule, kits de limpieza, kits de aseo personal y mascarillas)

Llevando un avance del **47%**

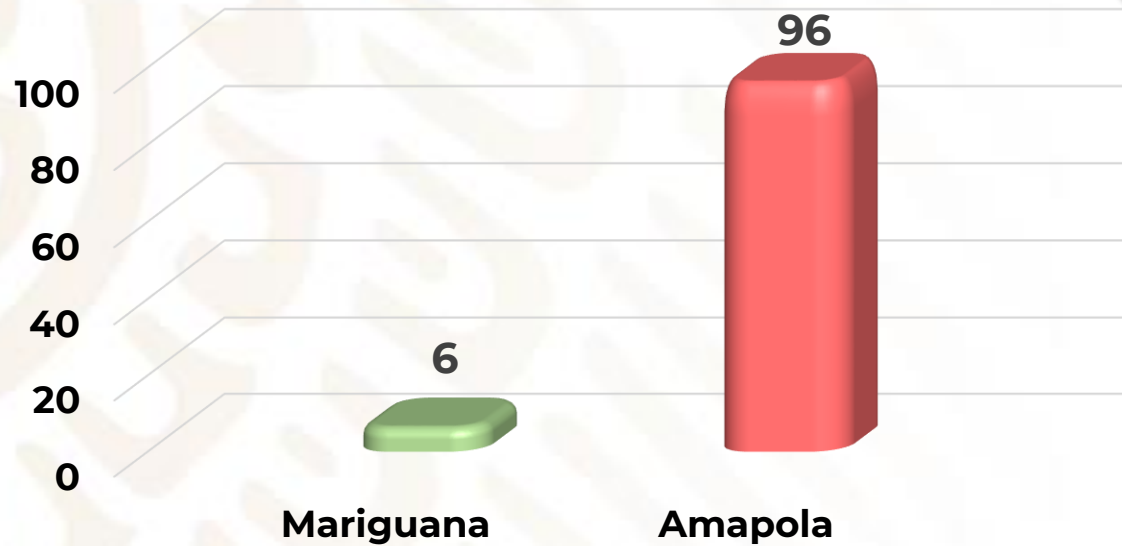
- Se tiene programado iniciar la distribución el jueves 21 de enero

# Resultados del estado mexicano en el combate al narcotráfico

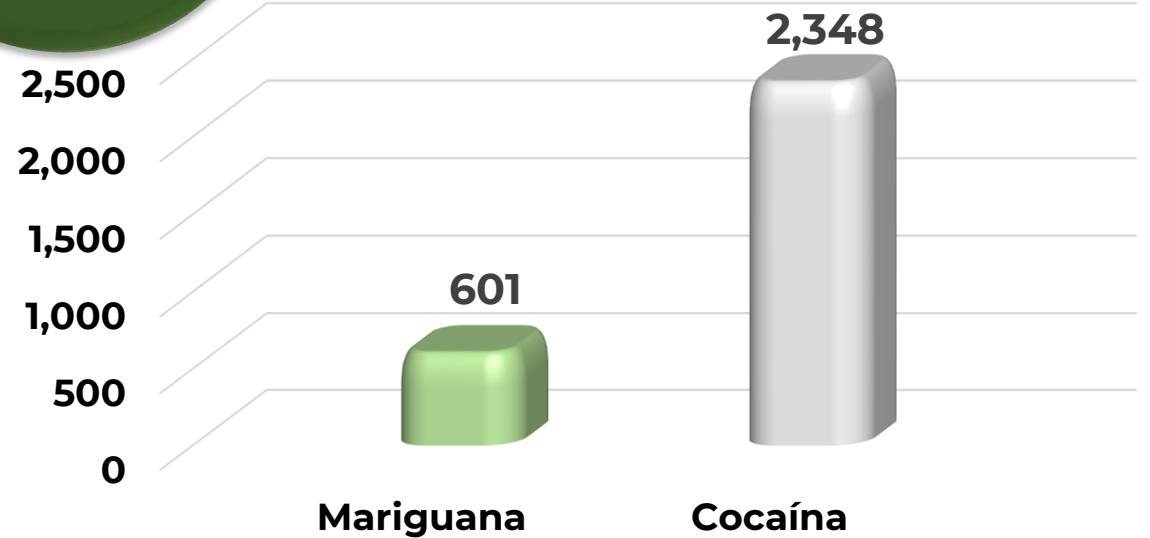
## Erradicación de plantíos y aseguramiento de drogas 1 al 19 Ene. 2021

**Personal**  
**7,031**

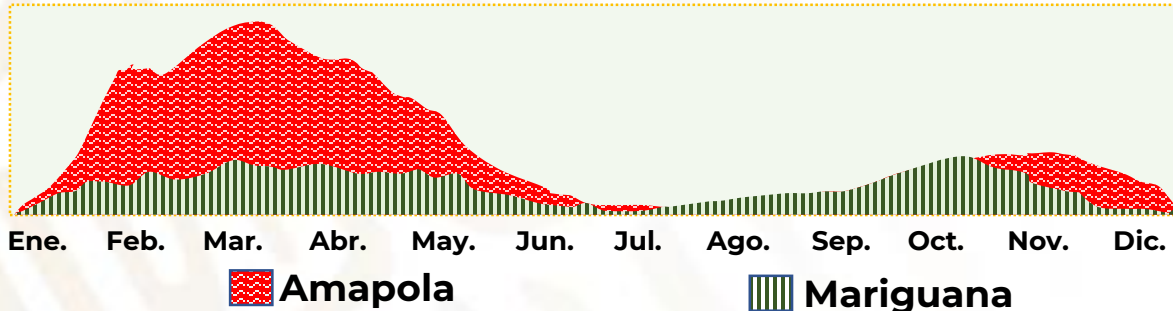
Hectáreas



Kilogramos

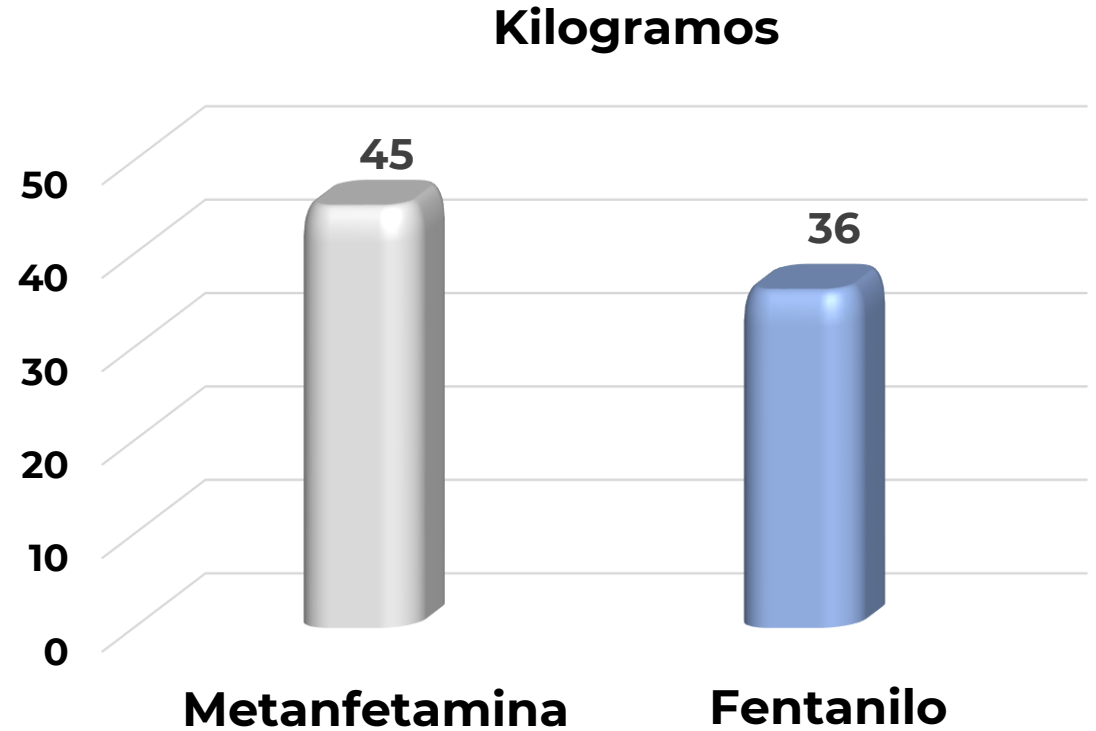


### Ciclo de producción de enervantes promedio anual



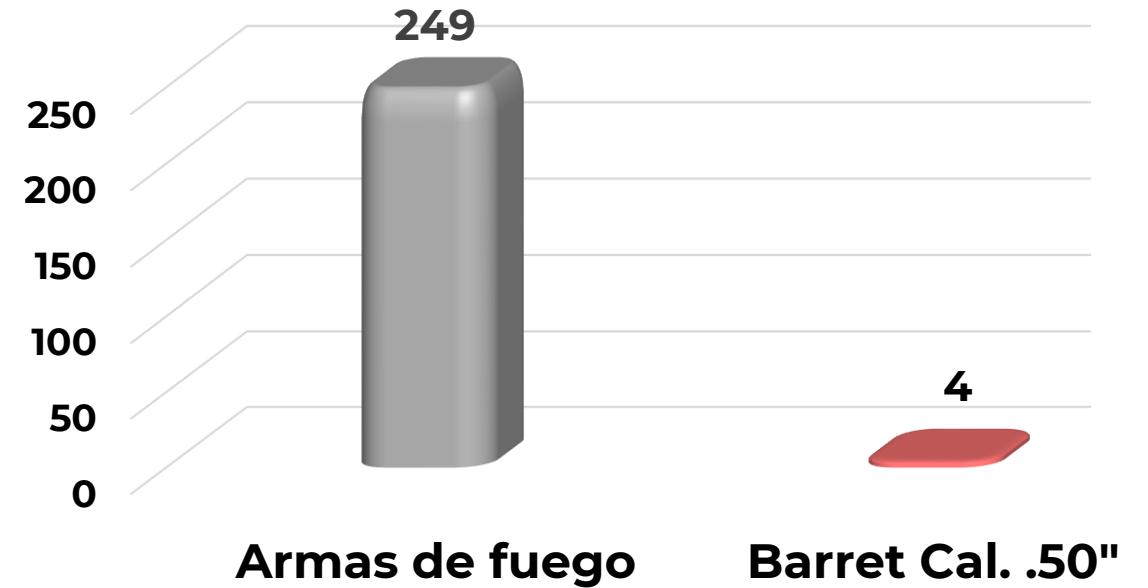
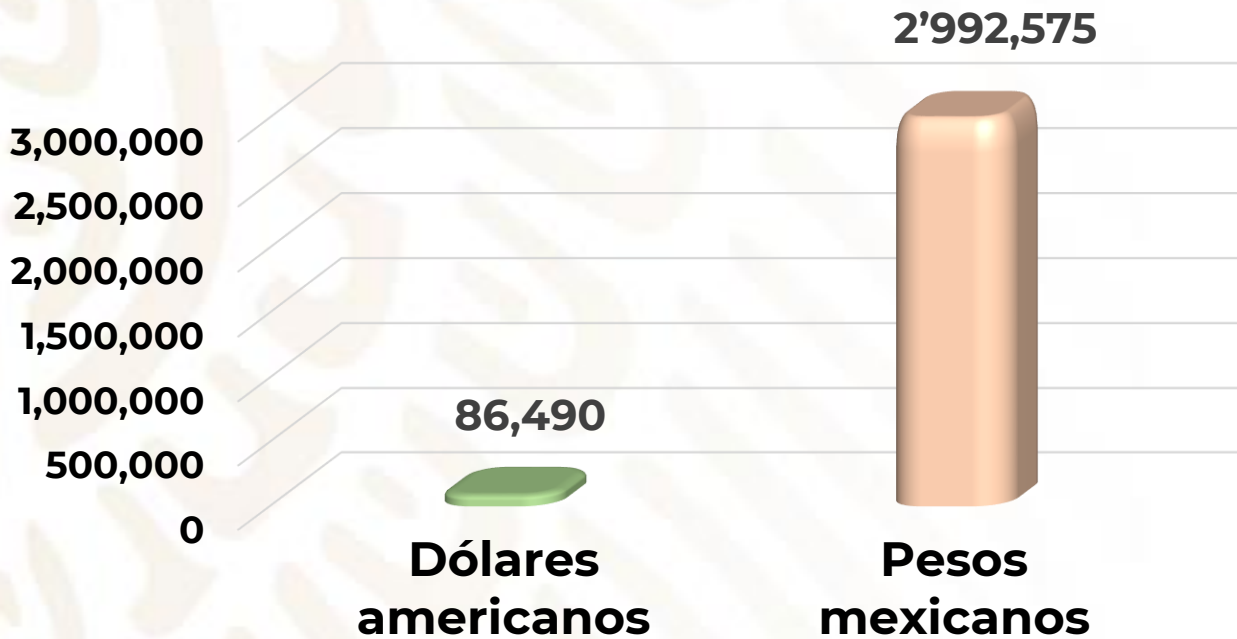
# Resultados del estado mexicano en el combate al narcotráfico

## Aseguramiento de laboratorios y droga sintética 1 al 19 Ene. 2021



# Resultados del estado mexicano en el combate al narcotráfico

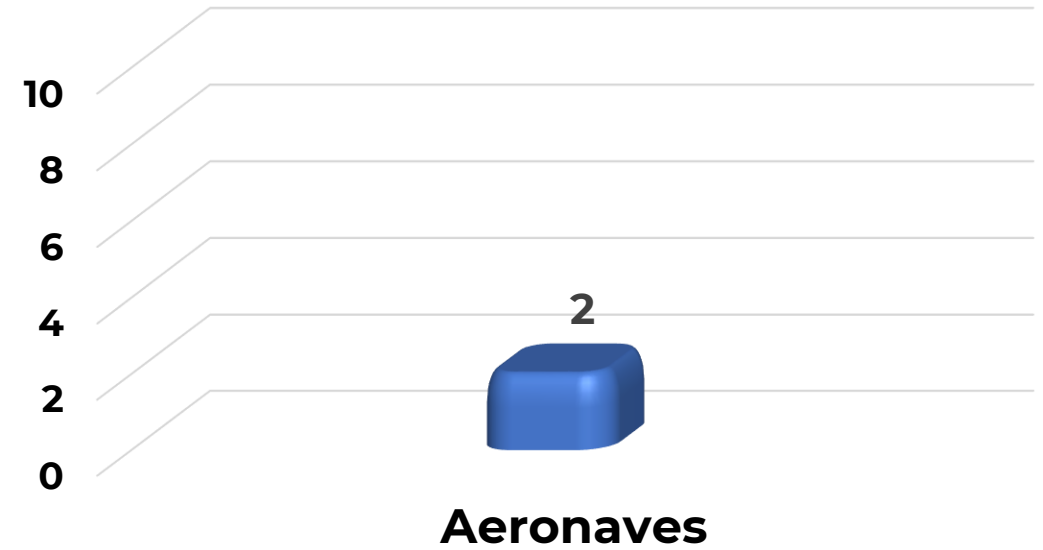
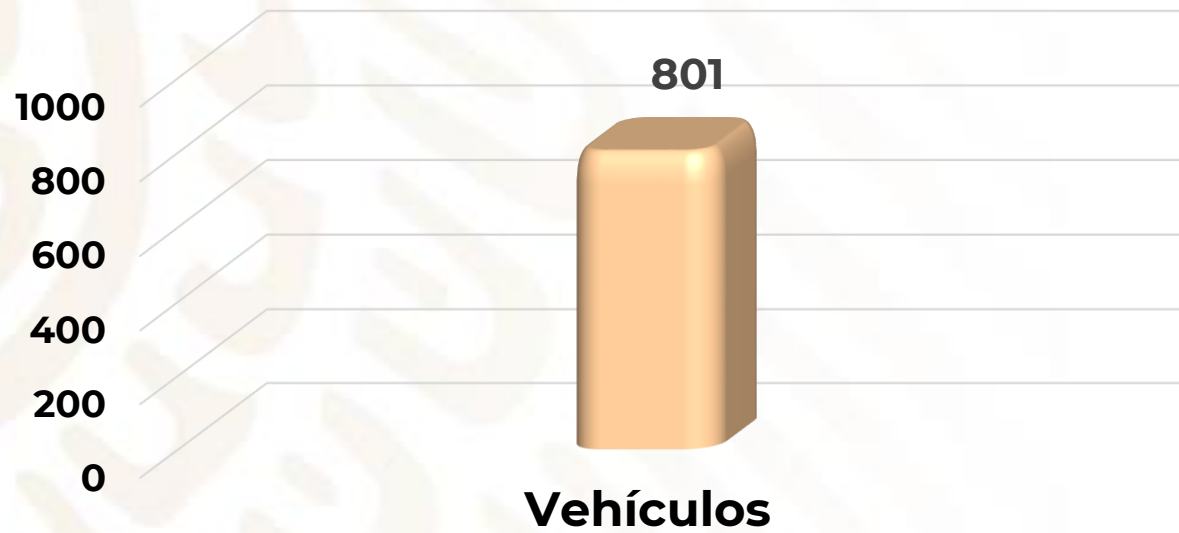
## Aseguramiento de dinero y armamento 1 al 19 Ene. 2021





# Resultados del estado mexicano en el combate al narcotráfico

## Aseguramiento de vehículos y aeronaves 1 al 19 Ene. 2021





¡GRACIAS!



GOBIERNO DE  
**MÉXICO**

**MARINA**  
SECRETARÍA DE MARINA

**SEDENA**  
SECRETARÍA DE LA  
DEFENSA NACIONAL

**SEGURIDAD**  
SECRETARÍA DE SEGURIDAD  
Y PROTECCIÓN CIUDADANA



**GN**  
GUARDIA  
NACIONAL