



GOBIERNO DE
MÉXICO

GABINETE DE
SEGURIDAD

2021
Año de la
Independencia



MESA DE JUDICIALIZACIÓN

COMITÉ DE EXTINCIÓN DE DOMINIO

24 DE FEBRERO DE 2021

INTRODUCCIÓN

En cumplimiento a las instrucciones del Presidente de México, el 02 de febrero, se iniciaron los trabajos de coordinación con las diferentes instancias del Estado Mexicano, para la administración y destino de los bienes asegurados por Decomiso, Abandono y Extinción de Dominio.

Identificando en primera instancia, recursos económicos que pueden ser aplicados en el INFONAVIT, para créditos al interés mínimo, en beneficio de la población sin relación laboral que deseen autoconstruir su vivienda.




**PUESTA A DISPOSICIÓN DE LAS FUERZAS ARMADAS FEDERALES A LA FGR
EN EL PERIODO DEL
01 DE DICIEMBRE DE 2018 AL 31 DE ENERO DEL 2021.**

**SECRETARÍA DE LA DEFENSA NACIONAL
(SEDENA)**

 \$53'914,283 M.N.

 \$17'238,149 Dólares

SECRETARÍA DE MARINA (SEMAR)

 \$10'628,750.50 M.N.

 \$345,505 Dólares

 1 Inmueble

 123 Muebles

 2 Semovientes



COMPARATIVA DE ASEGURAMIENTOS REALIZADOS POR LA FGR Y DE LOS BIENES QUE HA TRANSFERIDO AL INDEP

Aseguramientos FGR

\$2,336´638,953 M.N.*

31´722,976 Dólares

376 Inmuebles

451 Vehículos

7 Embarcaciones

6 Aeronaves

221 Joyas

114 Semovientes

2,372 Menaje y objetos
diversos

Transferidos al INDEP

\$2,111´652,885.45 M.N.

23´888,255.83 Dólares

62 Inmuebles

416 Vehículos

13 Embarcaciones

2 Aeronaves

4,805 Joyas

114 Semovientes

1´768,076 Objetos
diversos y Menaje

Pendientes por transferir

\$224´986,067.55 M.N.

7´834,720.17 Dólares

314 Inmuebles

35 Vehículos

6 Embarcaciones

4 Aeronaves

4,584 Joyas **

0

1´765,704 Menaje y
objetos diversos ***

* Dos mil millones de pesos, se encuentran bajo la custodia del INDEP

** Del total de inmuebles asegurados (376) , 5 fueron valuados en \$1,412,551,149.00 (mil cuatrocientos doce millones, quinientos cincuenta y un mil, ciento cuarenta y nueve pesos) y entregados al Instituto Nacional de Administración y Avalúos de Bienes Nacionales (INDAABIN) para el destino que determine el Gobierno Federal.

***La diferencia con FGR, es que la Fiscalía considera expedientes y el INDEP, lo desglosa por pieza.

****El INDEP contabiliza como "objetos diversos", el material apócrifo considerado como piratería

FOTOS



FOTOS



MEXICALI, BAJA CALIFORNIA



MÉRIDA, YUCATÁN



CHAPALA, JALISCO



IXTAPA, GUERRERO

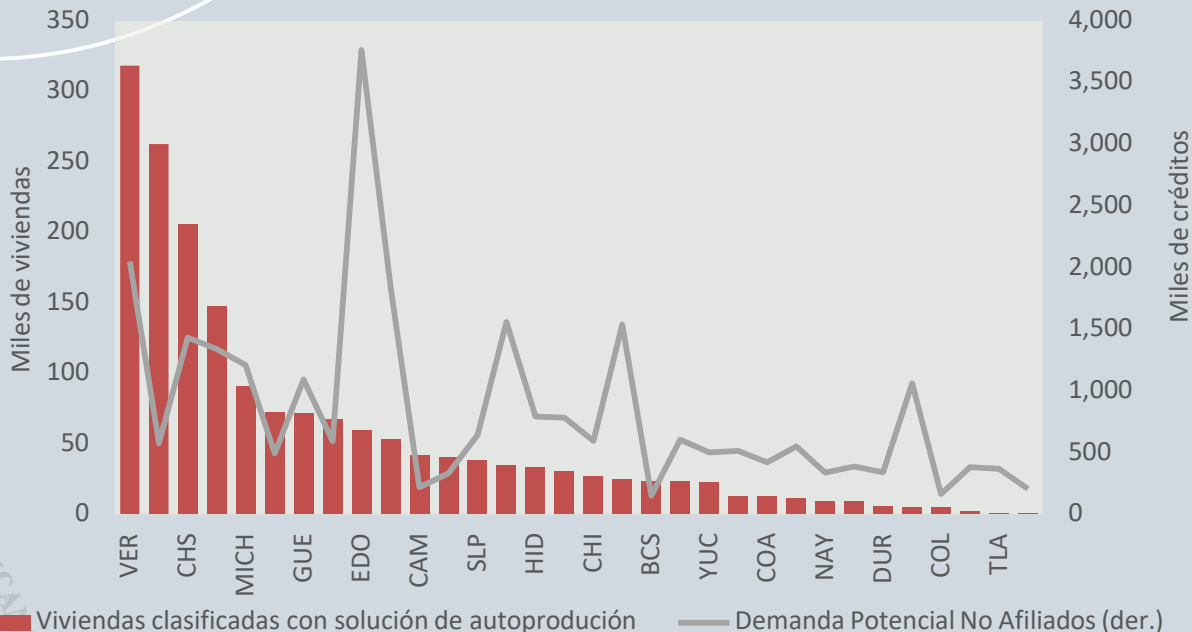
SE PROPONE QUE SE DESTINEN A LAS ENTIDADES CON MAYOR REZAGO HABITACIONAL



DIAGNÓSTICO:

Análisis de Rezago Habitacional y Demanda de No Afiliados

Miles de viviendas y miles de créditos



La gráfica muestra la necesidad de vivienda y las solicitudes de apoyo detectadas por Infonavit y CONAVI.

El mayor rezago habitacional se encuentra en los Estados de Veracruz, Baja California, Chiapas, Oaxaca y Michoacán.

Fuente: Elaboración propia con datos de INFONAVIT y CONAVI.

Nota: Los datos para las viviendas clasificadas con solución de autoproducción son al 2018. Los datos para la demanda potencial de la población no afiliada en el escenario uno se obtuvieron a partir de restar a la población ocupada de cada entidad en el 4T20 la población sin prestaciones, la población con solo acceso a Instituciones de Salud y la población con prestaciones no especificadas. Posteriormente, esta demanda se ajustó por la elasticidad promedio observada entre la tasa de interés de créditos a los hogares y el monto de colocación de crédito de la Banca.

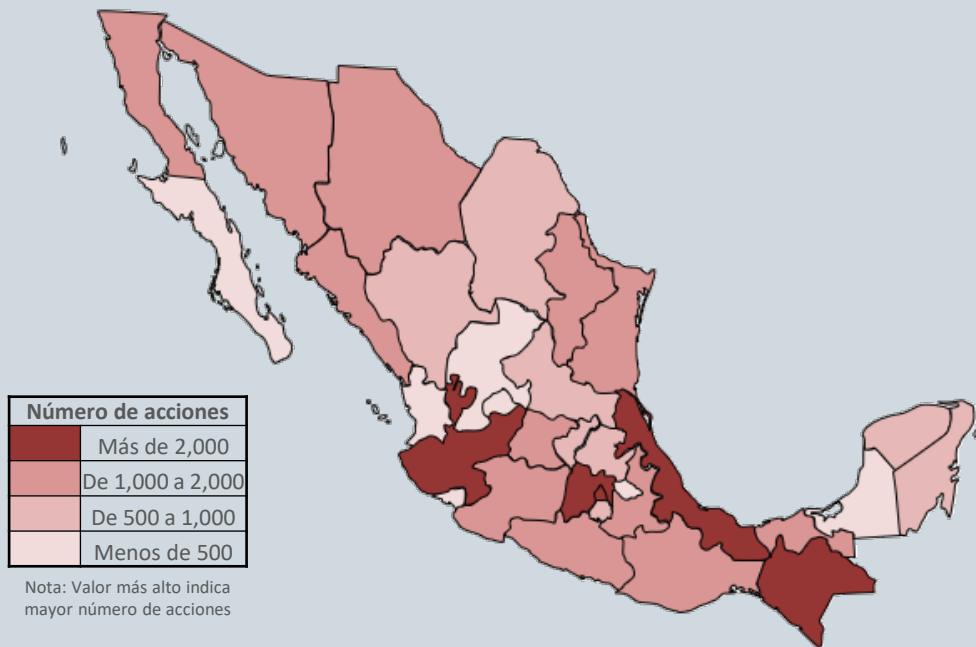
CRÉDITOS DIRECTOS PARA QUIEN MÁS LO NECESITA



PROPUESTA QUE SE HARÍA AL CONSEJO DE ADMINISTRACIÓN DEL INFONAVIT.

- Créditos para la **autoproducción**, en el marco de la reforma a la ley. Destinados a población sin relación laboral.
- Distintas opciones de crédito acorde a las necesidades de la familia. Desde 35 mil hasta 150 mil pesos de forma directa y sin intermediarios.
- Se beneficiarían **45,000** familias en todo el país, principalmente en las entidades del sur.

ÍNDICE PRIORIZACIÓN PARA LA APLICACIÓN DE CRÉDITOS



Entidad	Total General de Acciones	Entidad	Total General de Acciones
CDMX	5,130	QROO	660
EDO	4,163	TAB	1,168
VER	3,401	QUE	831
JAL	2,503	COA	953
BC	1,908	HID	820
CHS	2,332	YUC	586
PUE	1,866	SLP	736
GUA	1,865	MOR	631
GUE	1,736	DUR	507
NL	1,656	CAM	398
OAX	1,752	BCS	362
CHI	1,868	ZAC	477
MICH	1,453	NAY	436
SON	1,534	AGS	321
SIN	1,113	TLA	262
TAM	1,025	COL	297
		Total	44,750

Fuente: Elaboración propia con datos de INFONAVIT y CONAVI. Nota: El número de acciones incluye acciones de autoproducción, mejora, ampliación y ampliación y mejoramiento.

Numerario Disponible para Gabinete Social Procedentes de la Fiscalía General de la República de Procedimientos Penales Federales

Moneda Nacional	\$228,160,636.54
Dólares Americanos	\$12,589,267.60

Al Tipo de Cambio del 22-feb-21 = \$ 20.4222

\$ 257,100,540.78

Total disponibilidades en pesos

\$485,261,177.32