

Caso Alfredo Jiménez Mota

8 de abril 2021



GOBERNACIÓN
SECRETARÍA DE GOBERNACIÓN

SUBSECRETARÍA DE
DERECHOS HUMANOS,
POBLACIÓN Y MIGRACIÓN





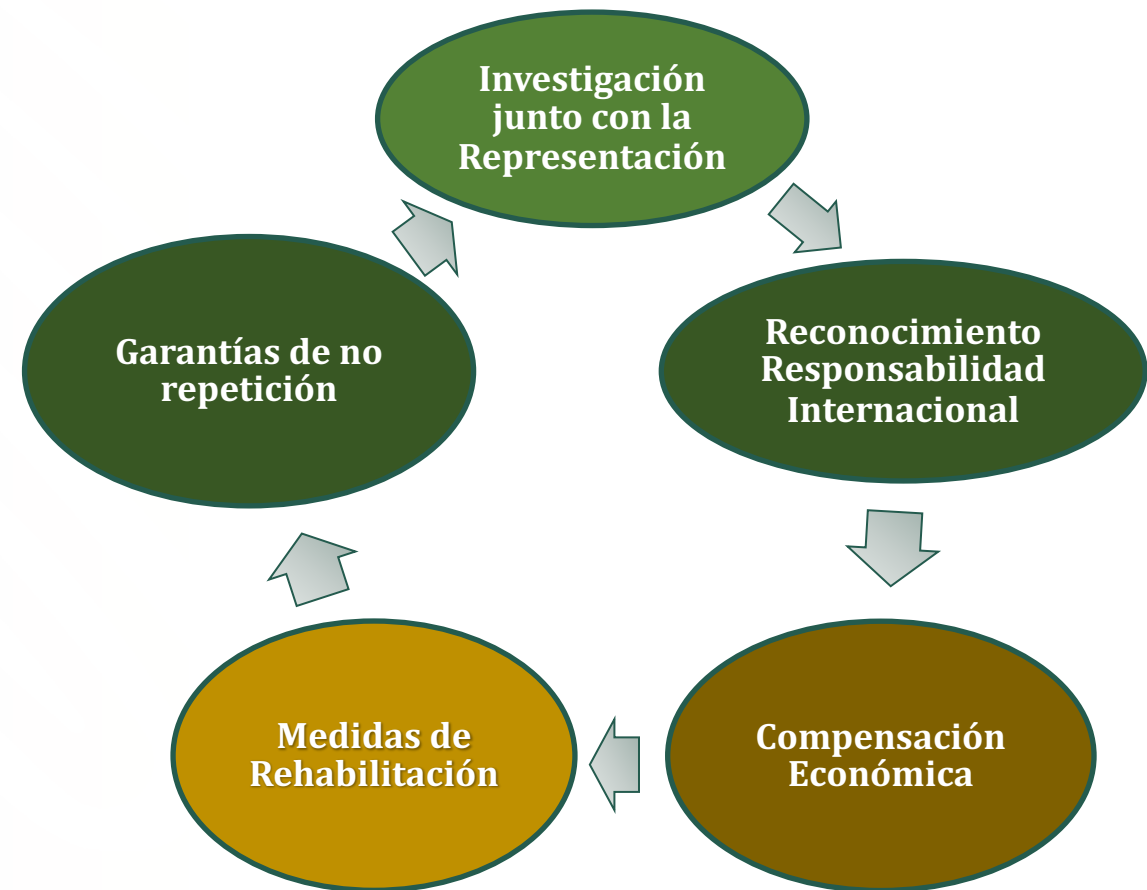
- Alfredo Jiménez Mota, periodista del diario “El Imparcial”, **desapareció el 2 de abril de 2005**, en Hermosillo, Sonora.
 - La Comisión Interamericana de Derechos Humanos (CIDH) **conoció del asunto en 2009; en 2015**, la CIDH lo **admitió como caso** por **violaciones** a la integridad y libertad personal; garantías judiciales; libertad de pensamiento y de expresión; y protección judicial.
 - **A partir de 2018**, el **acercamiento** por parte del Estado mexicano con la **representación y familiares** de la víctima ha sido permanente. En el mes de diciembre del 2020 se sostuvo reunión con la familia y sus representantes para darle seguimiento a la atención del caso por lo que hace al procedimiento que se encuentra en la CIDH. El día 5 de abril de este año se entrevistó a la familia de la víctima para darle continuidad al tema de la búsqueda.
 - Se ha trabajado en un **Acuerdo de Solución Amistosa** que contempla un esquema de reparación integral y podría suscribirse en el segundo semestre de este año.
-

Esquema de Reparación Integral en el Acuerdo de Solución Amistosa:



Naturaleza

Reparar integralmente a los familiares del periodista Alfredo Jiménez Mota, tomando como base criterios nacionales e internacionales en la materia, así como el derecho internacional de los derechos humanos.





Coordinación del Estado mexicano:



Búsqueda e Identificación de Personas Desaparecidas

8 de abril 2021



GOBERNACIÓN
SECRETARÍA DE GOBERNACIÓN

SUBSECRETARÍA DE
DERECHOS HUMANOS,
POBLACIÓN Y MIGRACIÓN



Principales conclusiones

1. Se mantiene el hallazgo de fosas clandestinas y cuerpos recuperados. Ello obedece al incremento en la confrontación entre grupos delictivos en diversas regiones del país, a la intensificación de las labores de búsqueda, y a la mayor capacidad de respuesta a la información que reciben tanto familiares de las víctimas como instituciones de distintos órdenes de gobierno.
2. Sin embargo, en 2020 se registra una disminución en el número de fosas clandestinas localizadas del 33.05% y del 17.97% en los cuerpos recuperados en estos, respecto al año 2019. La tendencia en el primer trimestre de 2021 es a la baja comparado con los años anteriores.
3. Se registra un incremento en la entrega de cuerpos recuperados y su entrega a familiares : de los 2,736 cuerpos recuperados entre diciembre de 2018 y marzo de 2021: 37.72% del total han sido identificados y el 22.59% entregados a sus familias.
4. Los estados que concentran el mayor número de cuerpos recuperados de fosas clandestinas son: Jalisco, Sinaloa, Colima, Guanajuato y Sonora, que concentran el 65.90% dic 2018 – 7 de abril de 2021.
5. De acuerdo con la información proporcionada por las fiscalías estatales y la FGR, el número de reportes de personas desaparecidas o no localizadas alcanza la cifra de 85,006 personas en el periodo 2006 – al 7 de abril de 2021.
6. Los estados que concentran el mayor número de reportes de personas desaparecidas son: Jalisco, Michoacán, Ciudad de México, Tamaulipas, Nuevo León, Guanajuato, Sonora, Sinaloa, Zacatecas y Estado de México que concentran el 76.21% de los reportes dic 2018 – 7 de abril de 2021.
7. Cabe destacar que se registra una disminución de 22.47% en el número de reportes por desaparición presentadas entre abril 2019 y marzo de 2020, respecto del mismo periodo de año siguiente.

Principales conclusiones

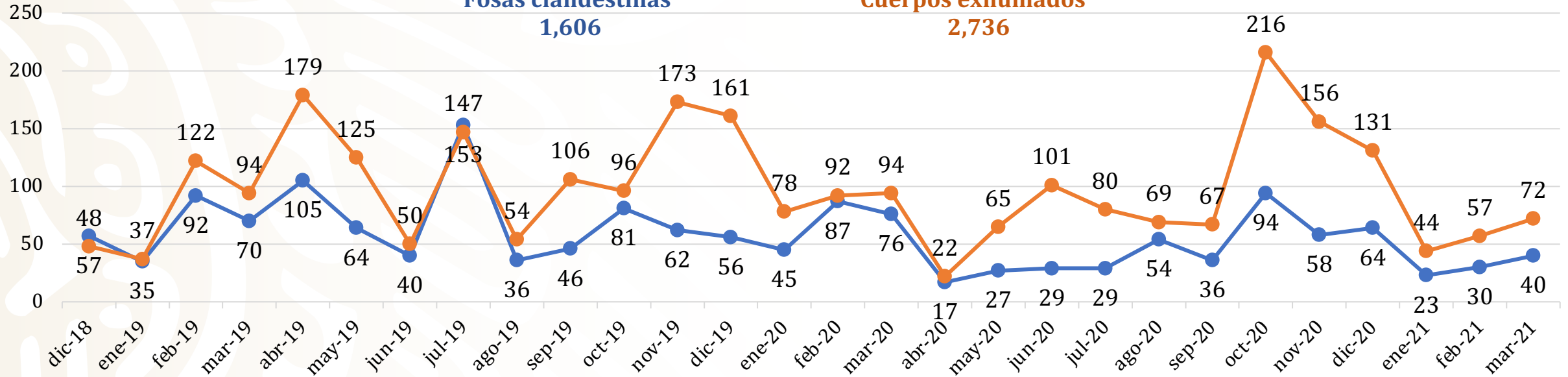
8. De las 44,174 personas reportadas como desaparecidas en el periodo diciembre de 2018-7 de abril de 2021, fueron localizadas el 55.80%, manteniéndose las labores de búsqueda del 44.20% de las personas desaparecidas.
9. Del total de personas localizadas en este periodo, el 92% fueron localizadas con vida (22,676) y el 8% fallecidas (1,971).
10. Las mujeres representan el 24.83% de personas desaparecidas, pero si solo tomamos a los menores de 18 años, las niñas y adolescentes mujeres representan un 55.65% de las desaparecidas, y la mayoría de ellas, tiene entre 10 y 17 años.
11. El 62% de las niñas, adolescentes y mujeres desaparecidas se concentran en 7 estados: Estado de México, Tamaulipas, Jalisco, Nuevo León, Veracruz, Puebla y Ciudad de México.

Registro Nacional de Fosas Clandestinas y Cuerpos Exhumados

Informe del 1 de diciembre de 2018 al 7 de abril de 2021

Fosas clandestinas
1,606

Cuerpos exhumados
2,736



Municipios con mayor número de fosas clandestinas

Número	Municipio	Fosas	Porcentaje de fosas
1	Tecomán, Colima	108	6.72%
2	Úrsulo Galván, Veracruz	77	4.79%
3	Acapulco, Guerrero	77	4.79%
4	Playa Vicente, Veracruz	66	4.11%
5	Salvatierra, Guanajuato	65	4.05%
6	Ahome, Sinaloa	63	3.92%
7	Mazatlán, Sinaloa	48	2.99%
8	Manzanillo, Colima	39	2.43%
9	Acámbaro, Guanajuato	37	2.30%
10	Puerto Peñasco, Sonora	35	2.18%
Total		615	38.29%

Municipios con mayor número de cuerpos exhumados

Número	Municipio	Cuerpos	Porcentaje de cuerpos
1	Tlajomulco de Zúñiga, Jalisco	277	10.12%
2	El Salto, Jalisco	199	7.27%
3	Tecomán, Colima	171	6.25%
4	Zapopan, Jalisco	156	5.70%
5	Mazatlán, Sinaloa	101	3.69%
6	Ahome, Sinaloa	100	3.65%
7	San Pedro Tlaquepaque, Jalisco	95	3.47%
8	Salvatierra, Guanajuato	79	2.89%
9	Acámbaro, Guanajuato	+/- 75	2.74%
10	Puerto Peñasco, Sonora	52	1.90%
Total		1305	47.68%

Personas Desaparecidas, No Localizadas y Localizadas

**15 de marzo de 1964
al 7 de abril de 2021**

Total de Personas Desaparecidas,
No Localizadas y Localizadas

212,193 personas

Personas Desaparecidas y No
Localizadas

86,663 personas
40.84% del total

Personas Localizadas
125,530 personas
59.16% del total

Personas Localizadas sin vida
8,187 personas
6.52% del total de
personas localizadas

Personas Localizadas con vida
117,343 personas
93.48% del total de
personas localizadas

**1 de diciembre de 2018
al 7 de abril de 2021**

Total de Personas Desaparecidas,
No Localizadas y Localizadas

44,174 personas

Personas Desaparecidas y No
Localizadas

19,527 personas
44.20% del total

Personas Localizadas
24,647 personas
55.80% del total

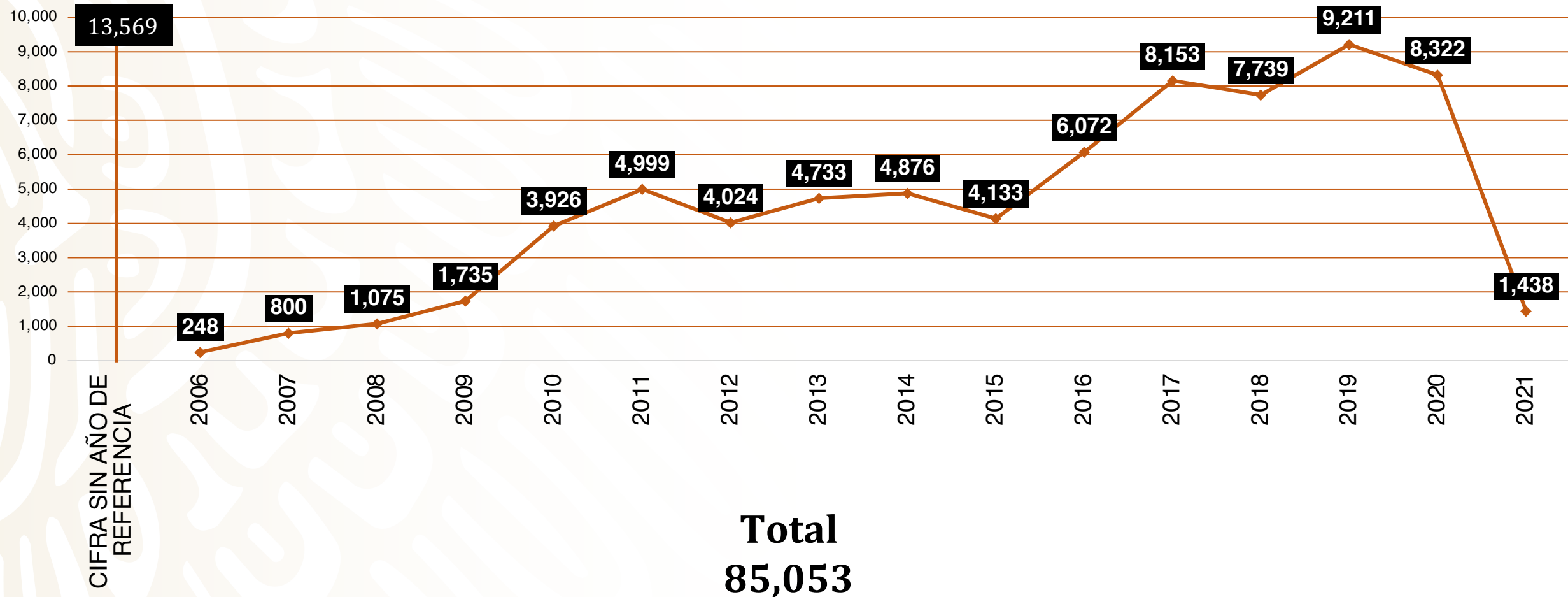
Personas Localizadas sin vida
1,971 personas
8.00% del total de
personas localizadas

Personas Localizadas con vida
22,676 personas
92.00% del total de
personas localizadas

Cifra sin años de
referencia de
Personas
Desaparecidas y No
Localizadas: 13,569

Personas Desaparecidas y No Localizadas por año

Periodo: 2006 al 7 de abril de 2021



Del periodo de 1964 al 2005 se tiene 1,610 personas desaparecidas, dando un total general de 86,663

Fuente: Registro Nacional de Personas Desaparecidas y No localizadas (RNPDNO)

10 estados con mayor número de reportes de personas desaparecidas y no localizadas 1 de diciembre de 2018 al 7 de abril de 2021

Entidades con mayor número de reportes de Personas Desaparecidas y No Localizadas		
Entidad	Personas Desaparecidas y No Localizadas	Porcentaje
Jalisco	3,906	20.00%
Michoacán	1,787	9.15%
Ciudad de México	1,578	8.08%
Tamaulipas	1,335	6.84%
Nuevo León	1,273	6.52%
Guanajuato	1,269	6.50%
Sonora	1,253	6.42%
Sinaloa	981	5.02%
Zacatecas	778	3.98%
Estado de México	722	3.70%
Total	14,882	76.21%

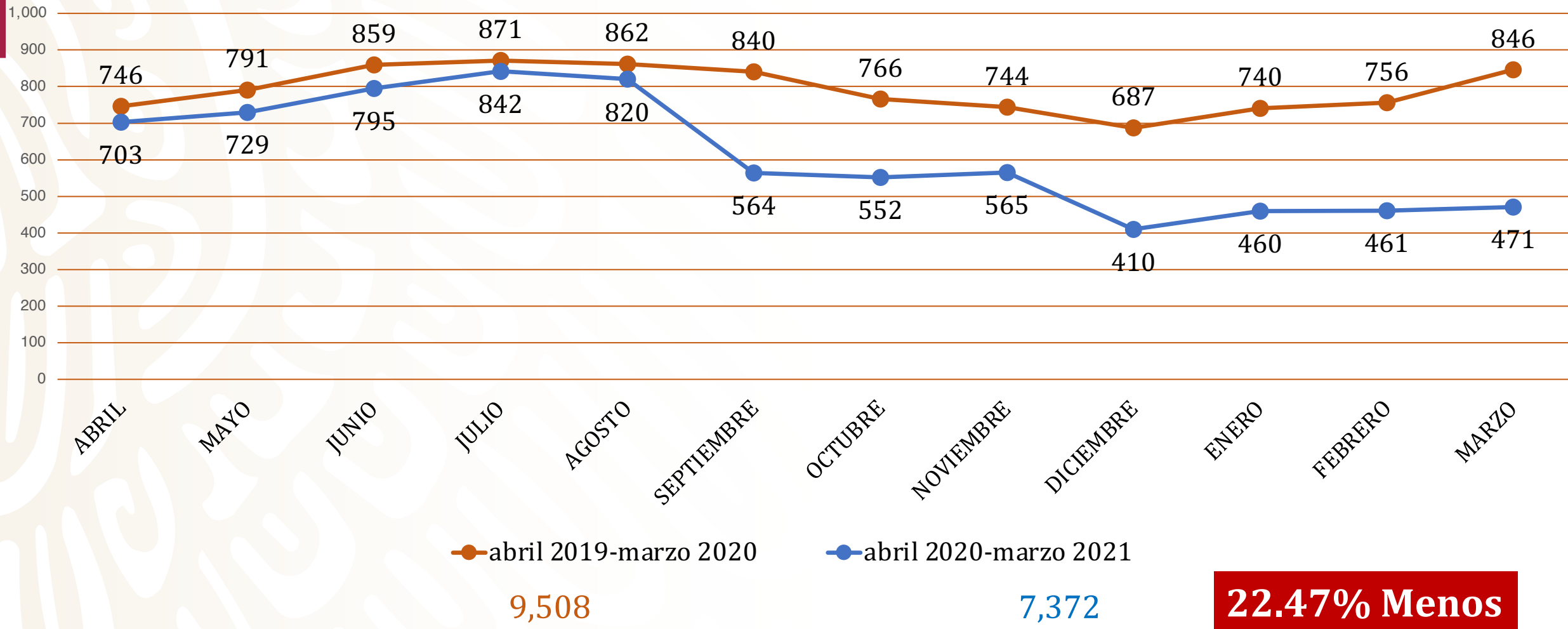
Considerando la cifra sin años de referencia de Personas Desaparecidas y No Localizadas:
13,569

Fuente: Registro Nacional de Personas Desaparecidas y No Localizadas (RNPDNO).

(Las Entidades Federativas y de la Federación se encuentran en proceso de integración y actualización de la información)

Personas Desaparecidas y No Localizadas

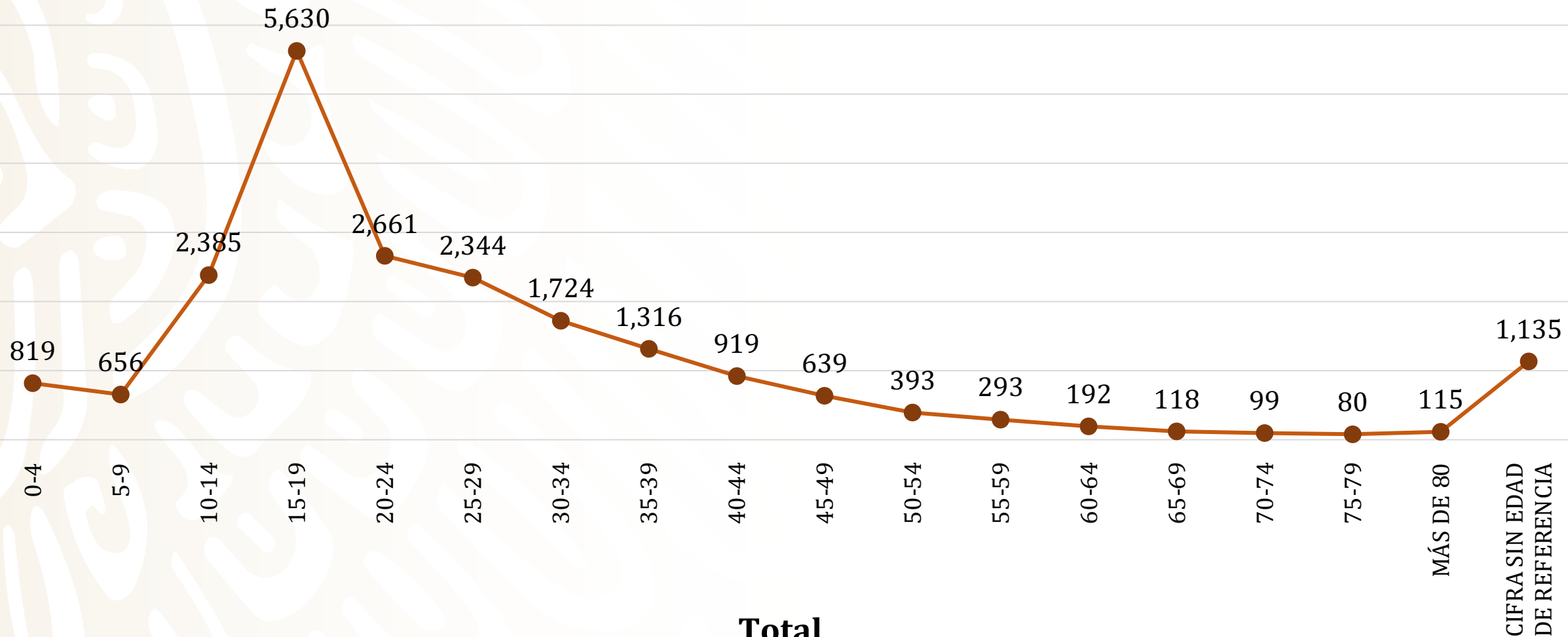
Periodo: Abril 2019 - Marzo 2020 vs Abril 2020 - Marzo 2021



Fuente: Registro Nacional de Personas Desaparecidas y No localizadas (RNPDNO)

Mujeres, niñas y adolescentes desaparecidas y no localizadas por rango de edad

15 de marzo de 1964 al 7 de abril de 2021



Total
21,518

Acciones de Búsqueda en Campo

Del 8 de febrero de 2019 al 7 de abril de 2021, la CNB ha participado en **1413 jornadas** de búsqueda en campo, en **27 entidades federativas** y **228 municipios**, en coordinación con autoridades de los tres órdenes de gobierno, así como con familiares de personas desaparecidas.

- 293 jornadas de búsqueda en campo se llevaron a cabo en el trimestre de enero al 7 de abril de 2021.

Número	Entidad	Jornadas
1	Guerrero	249
2	Veracruz	212
3	Tamaulipas	148
4	Sinaloa	139
5	Guanajuato	86
6	Coahuila	76
7	San Luis Potosí	59
8	Baja California	49
9	Sonora	44
10	Nuevo León	41
11	Jalisco	35
12	Estado de México	33
13	Chihuahua	32
14	Morelos	29
15	Michoacán	28
16	Puebla	22
17	Nayarit	22
18	Colima	20
19	Baja California Sur	19
20	CDMX	15
21	Hidalgo	13
22	Oaxaca	13
23	Zacatecas	11
24	Querétaro	10
25	Durango	4
26	Tlaxcala	2
27	Chiapas	2
	Total	1413

Acciones de Búsqueda en Campo

Municipios con mayor número de Acciones de Búsqueda en Campo Diciembre de 2018-7 de abril de 2021			
Número	Municipio	Jornadas de Acciones de Búsqueda en Campo	Porcentaje de Jornadas de Acciones de Búsqueda en Campo
1	Iguala, Guerrero	55	7.90%
2	Zihuatanejo, Guerrero	32	4.60%
3	Salvatierra, Guanajuato	26	3.74%
4	Xalapa, Veracruz	26	3.74%
5	Tihuatlan, Veracruz	24	3.45%
6	San Pedro, Coahuila	21	3.02%
7	Nuevo Casas Grandes, Chihuahua	20	2.87%
8	Mazatlán, Sinaloa	17	2.44%
9	Úrsulo Galván, Veracruz	14	2.01%
10	Viesca, Coahuila	12	1.72%
Total		247	35.49%

Municipios en donde CNB ha realizado acciones de búsqueda en campo

1	Abasolo, Tamaulipas
2	Acámbaro, Guanajuato
3	Acapulco, Guerrero
4	Acultzingo, Veracruz
5	Ahome, Sinaloa
6	Aldama, Guanajuato
7	Aldama, Tamaulipas
8	Altamira, Tamaulipas
9	Alvarado, Veracruz
10	Álvaro Obregón, Michoacán
11	Amatlán, Veracruz
12	Amealco de Bonfil, Querétaro
13	Anáhuac, NL
14	Angostura, Sinaloa
15	Arandas, Jalisco
16	Atoyac, Guerrero
17	Autlán de Navarro, Jalisco
18	Ayutla de los Libres, Guerrero
19	Bahía de Banderas, Nayarit
20	Cabo Corrientes, Jalisco
21	Cadereyta, Nuevo León
22	Cajeme, Sonora
23	Celaya, Guanajuato
24	Chilapa, Guerrero
25	Chilpancingo, Guerrero

26	Chimalhuacán, Estado de México
27	Ciudad Juárez, Chihuahua
28	Ciudad Victoria, Tamaulipas
29	Coacalco, Estado de México
30	Coahuayana, Michoacán
31	Coatzintla, Veracruz
32	Colima, Colima
33	Compostela, Nayarit
34	Comundú, Baja California Sur
35	Copanatoyac, Guerrero
36	Córdoba, Veracruz
37	Cortazar, Guanajuato,
38	Cosautlán de Carvajal, Veracruz
39	Coyomeapan, Puebla
40	Coyuca de Benítez, Guerrero
41	Cuauhtémoc, Colima
42	Cuauhtémoc, Zacatecas
43	Cuautla, Morelos
44	Culiacán, Sinaloa
45	Ecatepec de Morelos, Estado de México
46	Eduardo Neri, Guerrero
47	El Fuerte, Sinaloa
48	El Mante, Tamaulipas
49	El Salto, Jalisco
50	Elota, Sinaloa

51	Emiliano Zapata, Veracruz
52	Empalme, Sonora
53	Enrique Estrada, Zacatecas
54	Ensenada, Baja California
55	Escuinapa, Sinaloa
56	Fortín, Veracruz
57	Francisco I Madero, Coahuila
58	Fresnillo, Zacatecas
59	Galeana, Nuevo León
60	Gómez Farías, Tamaulipas
61	Gómez Palacio, Durango
62	González, Tamaulipas
63	Guadalajara, Jalisco
64	Guaymas, Sonora
65	Gustavo A Madero, Ciudad de México
66	Hermosillo, Sonora
67	Hidalgo, Coahuila
68	Hidalgo, Nuevo León
69	Hidalgo, Tamaulipas
70	Huachinango, Puebla
71	Huehuetla, Hidalgo
72	Huejotzingo, Puebla
73	Huitzilac, Morelos
74	Huitzuc, Guerrero
75	Iguala de la Independencia, Guerrero

Municipios de acciones de búsqueda en campo

76	Irapuato, Guanajuato
77	Isidoro Montes de Oca, Guerrero
78	Ixmiquilpan, Hidalgo
79	Ixtlahuacán, Colima
80	Iztapalapa, Ciudad de México
81	Jalostotitlán, Jalisco
82	Jalpan, Puebla
83	Jeréz, Zacatecas
84	Jilotepec, Estado de México
85	Jilotlán de Dolores, Jalisco
86	Jiménez, Chihuahua
87	Jiménez, Tamaulipas
88	Jojutla, Morelos
89	José Cardel, Veracruz
90	Juan Galindo, Puebla
91	Juárez, NL
92	La Antigua, Veracruz
93	La Paz, Baja California Sur
94	León, Guanajuato
95	Leonardo Bravo, Guerrero
96	Lerdo, Durango
97	Lerma, Estado de México
98	Llera, Tamaulipas
99	Los Cabos, Baja California Sur
100	Matamoros, Coahuila

101	Matamoros, Tamaulipas
102	Mazatepec, Morelos
103	Mazatlán, Sinaloa
104	Mexicali, Baja California
105	Miahuatlán, Oaxaca
106	Misantla, Veracruz
107	Mocorito, Sinaloa
108	Moctezuma, San Luis Potosí
109	Monclova, Coahuila
110	Morelia, Michoacán
111	Morelos, Zacatecas
112	Mulegé, Baja California Sur
113	Nachital, Veracruz
114	Navolato, Sinaloa
115	Nextlalpan, Estado de México
116	Nogales, Veracruz
117	Nueva Ciudad Guerrero, Tamaulipas
118	Nuevo Casas Grandes, Chihuahua
119	Nuevo Laredo, Tamaulipas
120	Oaxaca de Juárez, Oaxaca
121	Obregón, Sonora
122	Ocotlán, Jalisco
123	Ojocaliente, Zacatecas
124	Olextla de Juárez, Tlaxcala
125	Omealca, Veracruz

126	Orizaba, Veracruz
127	Pantepec, Puebla
128	Papantla, Veracruz
129	Pedro Escobedo, Querétaro
130	Petatlán, Guerrero
131	Piedras Negras, Coahuila
132	Poza Rica, Veracruz
133	Puebla, Puebla
134	Puente de Ixtla, Morelos
135	Puerto Peñasco, Sonora
136	Puerto Vallarta, Jalisco
137	Quecholac, Puebla
138	Quesería, Colima
139	Reynosa, Tamaulipas
140	Río Blanco, Veracruz
141	Río Bravo, Tamaulipas
142	Río Grande, Zacatecas
143	Rosamorada, Nayarit
144	Rosarito, Baja California
145	Sabinas, Coahuila
146	Sahuayo, Michoacán
147	Salinas Victoria, Nuevo León
148	Saltillo, Coahuila
149	Salvatierra, Guanajuato
150	San Agustín de las Juntas, Oaxaca

Municipios de acciones de búsqueda en campo

151	San Andrés Tuxtla, Veracruz
152	San Antonio El Alto, Coahuila
153	San Cristóbal de las Casas, Chiapas
154	San Fernando, Tamaulipas
155	San Francisco Cajonos, Oaxaca
156	San Ignacio, Sinaloa
157	San Juan del Río, Querétaro
158	San Luis Potosí, San Luis Potosí
159	San Luis Río Colorado, Zacatecas
160	San Mateo Atenco, Estado de México
161	San Miguel Cajonos, Oaxaca
162	San Pedro Cajonos, Oaxaca
163	San Pedro, Coahuila
164	San Quintín, Baja California
165	San Sebastián del Oeste, Jalisco
166	Santa Cruz Xoxocotlán, Oaxaca
167	Santiago Tuxtla, Veracruz
168	Santiago, NL
169	Sayula de Alemán
170	Soto La Marina, Tamaulipas
171	Tampico, Tamaulipas
172	Taxco, Guerrero
173	Tecalitlán, Jalisco
174	Tecámac, Estado de México
175	Tecate, Baja California
176	Tecomán, Colima

177	Técpán, Guerrero
178	Tehuacán, Puebla
179	Tenango de Doria, Hidalgo
180	Teocaltiche, Jalisco
181	Tepecuacuilco de Trujano, Guerrero
182	Tepetongo, Zacatecas
183	Tepic, Nayarit
184	Tepoztlán, Morelos
185	Tetipac, Guerrero
186	Teziutlán, Puebla
187	Tezonapa, Veracruz
188	Tierra Blanca, Veracruz
189	Tihuatlán, Veracruz
190	Tijuana, Baja California
191	Tlacotepec de Díaz, Puebla
192	Tlajomulco de Zúñiga, Jalisco
193	Tlalnepantla, Estado de México
194	Tlalpan, Ciudad de México
195	Tlaltetela, Veracruz
196	Tlapa, Guerrero
197	Tlaquepaque, Jalisco
198	Tocatlán, Tlaxcala
199	Tonila, Jalisco
200	Torreón, Coahuila
201	Tula de Allende, Hidalgo
202	Tulancingo de Bravo, Hidalgo

203	Tuxtla Gutiérrez
204	Uriangato, Guanajuato
205	Úrsulo Galván, Veracruz
206	Uruapan, Michoacán
207	Valle de Santiago, Guanajuato
208	Vallecillo, NL
209	Venustiano Carranza, Michoacán
210	Venustiano Carranza, Puebla
211	Veracruz, Veracruz
212	Viesca, Coahuila
213	Villa de Coss, Zacatecas
214	Villa de Tezontepec, Hidalgo
215	Villagrán, Guanajuato
216	Xalapa, Veracruz
217	Xalisco, Nayarit
218	Xalpatlahuac, Guerrero
219	Xicoténcatl, Tamaulipas
220	Yautepec, Morelos
221	Zacatecas, Zacatecas
222	Zapopan, Jalisco
223	Zapotlán de Juárez, Hidalgo
224	Zempoala, Hidalgo
225	Zihuatanejo, Guerrero
226	Zitácuaro, Michoacán
227	Zitlala, Guerrero
228	Zoquitlán, Puebla

Proceso de Exhumación masiva en el Panteón de Torreón, Coahuila.

- La intervención se realizó del 8 al 27 de Marzo del 2021, con cuatro equipos encabezados por arqueólogos forenses adscritos al Centro Regional de Identificación Humana, con acompañamiento técnico de la Fundación de Antropología Forense de Guatemala (FAFG).
- Se recuperó un total de 148 cuerpos para identificación.
- Se realizaron 168 entrevistas y 342 tomas de muestras de referencia para obtención de perfil genético a familiares de personas desaparecidas.
- El 27 de marzo del 2021 se trasladaron los cuerpos recuperados para su resguardo y procesamiento en el Centro de Identificación Humana.
- El 07 de abril de 2021 se inició el procesamiento de los cuerpos recuperados con la participación del equipo de antropología de la FAFG.
- Se tiene contemplada la siguiente intervención con enfoque masivo en el panteón 1 de Torreón, Coahuila en mayo de 2021.
- Se tiene contemplada la intervención con enfoque masivo en el panteón “La Paz” de Saltillo, Coahuila en septiembre de 2021.
- Se continuarán realizando entrevistas y tomas de muestras de referencia para obtención de perfil genético a familiares de personas desaparecidas.
- Este es un proyecto de Estado con enfoque masivo, construido con familiares de personas desaparecidas, el gobierno de Coahuila (FGE, CEB, CIHC), gobierno federal, organizaciones nacionales e internacionales de derechos humanos y la cooperación internacional.


Panteón Municipal de Torreón, Coahuila..



Acciones de Búsqueda en Campo 2021

El Gran Canal, Estado de México

16 al 31 de marzo



Acciones de Búsqueda en Campo 2021

El Sauz de Villaseñor, Celaya, Guanajuato

22 de febrero al 31 de marzo

Hallazgo de 16 fosas clandestinas
y 21 cuerpos



Acciones de Búsqueda en Campo 2021

Abasolo, Tamaulipas

16 al 19 de marzo

Hallazgo de 21 kilogramos aproximadamente de fragmentos de restos óseos con exposición térmica.



Subsidio federal para acciones de búsqueda 2019-2021



GOBERNACIÓN
SECRETARÍA DE GOBERNACIÓN



No.	Entidad Federativa	Ministrados 2019	Ministrados 2020	Autorizados 2021
1	Aguascalientes	0.00	14,330,848.80	9,556,941.07
2	Baja California	0.00	6,197,746.40	18,185,000.00
3	Baja California Sur	0.00	6,457,680.27	4,985,265.00
4	Campeche	0.00	4,027,913.55	9,999,996.00
5	Ciudad de México	10,000,000.00	10,400,000.00	13,004,577.68
6	Chiapas	0.00	4,672,530.81	8,780,727.31
7	Chihuahua	7,000,000.00	14,400,000.00	18,185,000.00
8	Coahuila	97,700,000.00	41,354,923.14	18,185,000.00
9	Colima	0.00	11,000,000.00	11,000,000.00
10	Durango	7,000,000.00	0.00	11,299,071.92
11	Estado de México	1,750,000.00	0.00	10,000,000.00
12	Guerrero	11,000,000.00	8,058,830.88	9,120,000.00
13	Guanajuato	0.00	14,400,000.00	12,000,000.00
14	Hidalgo	7,158,000.00	14,400,000.00	12,000,000.00
15	Jalisco	9,609,462.00	17,261,467.00	18,101,000.00
16	Michoacán	11,000,000.00	14,400,000.00	18,184,950.00
17	Morelos	8,019,595.67	8,502,100.00	18,185,000.00

No.	Entidad Federativa	Ministrados 2019	Ministrados 2020	Autorizados 2021
18	Nayarit	7,700,000.00	18,000,000.00	18,185,000.00
19	Nuevo León	7,700,000.00	14,400,000.00	18,185,000.00
20	Oaxaca	0.00	0.00	0.00
21	Puebla	10,000,000.00	18,000,000.00	18,185,000.00
22	Querétaro	0.00	0.00	0.00
23	Quintana Roo	0.00	13,000,000.00	18,083,397.80
24	San Luis Potosí	7,700,000.00	18,000,000.00	18,185,000.00
25	Sinaloa	11,000,000.00	14,400,000.00	12,000,000.00
26	Sonora	0.00	36,582,786.24	18,185,000.00
27	Tabasco	5,000,000.00	13,880,251.44	12,988,209.00
28	Tlaxcala	7,000,000.00	14,400,000.00	18,185,000.00
29	Tamaulipas	7,700,000.00	18,000,000.00	18,185,000.00
30	Veracruz	7,144,594.55	33,310,492.77	18,185,000.00
31	Yucatán	0.00	0.00	0.00
32	Zacatecas	7,700,000.00	14,400,000.00	18,185,000.00
TOTAL		248,881,652.22	416,237,571.30	427,509,135.78
Total CLB que accedieron		20	27	29

En 2021, se han autorizado la entrega de subsidios a 29 comisiones locales de búsqueda, de las cuales, 19 incluyeron apoyos en materia forense (Baja California, Campeche, Chihuahua, Coahuila, Colima, Jalisco, Michoacán, Morelos, Nayarit, Nuevo León, Puebla, Quintana Roo, San Luis Potosí, Sonora, Tabasco, Tamaulipas, Tlaxcala, Veracruz y Zacatecas).

En total, más de 1,092 millones de pesos

Mecanismo Extraordinario de Identificación Forense (MEIF)

Proceso para la selección del Grupo Coordinador

Recepción de candidaturas: 10 de marzo - 5 de abril de 2021.

Entrevista por parte del Comité de Selección: 26 de abril al 2 de mayo de 2021.

Entrevista basada por competencias: 3 al 16 de mayo de 2021.

Posible contratación: Finales de mayo de 2021.

Estatus actual: Se recibieron en total 213 postulaciones para integrar el MEIF: 76 para los Especialistas en identificación forense, 59 para Especialista en Enfoque Psicosocial y acompañamiento a familiares, 45 para Especialista en materia legal y jurídica, y 33 para Especialista en Cooperación Internacional. Actualmente están en proceso de revisión de requisitos y definir quiénes pasan a la siguiente etapa.

Acciones adicionales

Se continúa en la construcción de un proceso de verdad, memoria, justicia y reparación con diferentes sobrevivientes y organizaciones del periodo conocido como Guerra Sucia.

El Gobierno de México se encuentra haciendo las gestiones para la visita a México del Comité contra las Desapariciones Forzadas de la ONU para el mes noviembre de 2021.

El Protocolo adicional de búsqueda de niñas, niños y adolescentes se someterá a aprobación del Sistema Nacional de Búsqueda el 15 de abril.

Se publicará una guía para familiares y juzgadores/as sobre amparo buscador contra desapariciones forzadas.