

Adquisición Sectorial de Medicamentos e Insumos

2021-2022

27 de mayo de 2021



GOBIERNO DE
MÉXICO

SALUD
SECRETARÍA DE SALUD

INSABI
INSTITUTO DE SALUD PARA
EL BIENESTAR

ISSSTE
INSTITUTO DE SEGURIDAD
Y SERVICIOS SOCIALES DE LOS
TRABAJADORES DEL ESTADO



SEDENA
SECRETARÍA DE LA
DEFENSA NACIONAL

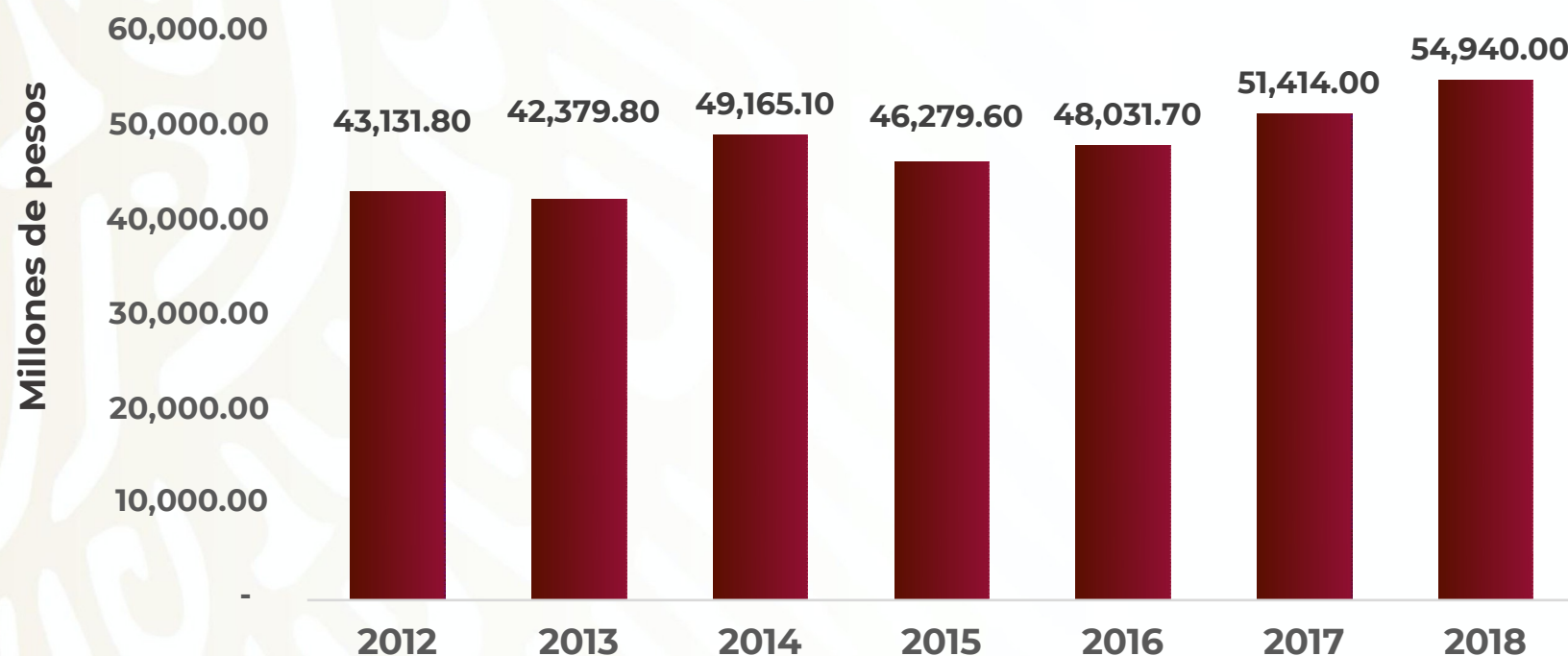
MARINA
SECRETARÍA DE MARINA





Antecedentes

Total compra consolidada 2012-2018



Entre el **2012 al 2018** el gasto en medicamentos en la compra consolidada fue por **303,076.6 MDP**

El gasto total en el período 2012 -2018 fue de 335,342.0 millones de pesos (mdp), de los cuales 303,076.6 mdp (90%) corresponde a medicamentos y 32,265.3 mdp (11%) a material de curación.



Los otros datos de la compra 2012-2018

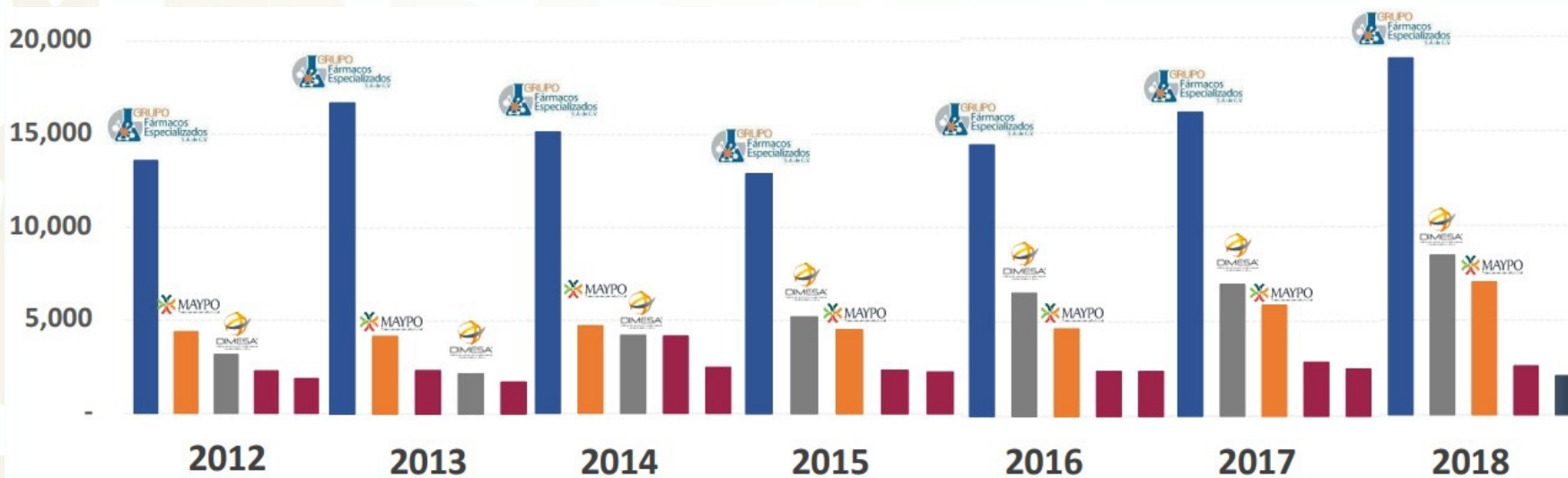
- **No se optimizaron los tratamientos:** catálogos diferentes por cada Institución y tratamientos distintos para los mismos padecimientos.
- **Alta concentración de compra:** solo 10 empresas representaron el 79.6% del gasto de medicamentos en ese periodo: **\$241,191 mdp.**

Equivalente al presupuesto de un año de los Estados de Oaxaca, Guerrero, Chiapas y Tabasco.

No.	Proveedores con mayor participación 2012-2018	Monto	Part. (%)	Part. Acum. (%)
GRAN TOTAL DE LA COMPRA		\$303,076.6	100.0	
1	Grupo Fármacos Especializados, S.A. de C.V.	106,813.3	35.2	35.2
2	Farmaceuticos Maypo, S.A. de C.V.	35,149.3	11.6	46.8
3	DIMESA (Distribuidora Inter. de Meds. y Eq. Médico, S.A. de C.V.)	34,620.4	11.4	58.3
4	Ralca, S.A. de C.V.	15,267.7	5.0	63.3
5	Comercializadora de Productos Institucionales, S.A. de C.V.	15,235.4	5.0	68.3
6	Savi Distribuidores, S.A. de C.V.	8,689.6	2.9	71.2
7	Laboratorios de Biológicos y Reactivos de México, S.A. de C.V.	7,134.8	2.4	73.5
8	Compañía Internacional Médica, S.A. de C.V.	7,086.2	2.3	75.9
9	Comercializadora Pantamed, S.A. de C.V.	6,396.9	2.1	78.0
10	Vitasanitas, S.A. de C.V.	4,797.5	1.6	79.6
TOTAL DE 10 EMPRESAS		\$241,191.1		

Los otros datos de la compra 2012-2018

- Al concentrar la compra en pocos proveedores, se presentaron cada vez menos ofertas. En el 2018 el 85% de las claves, recibieron solo 1 o 2 ofertas.

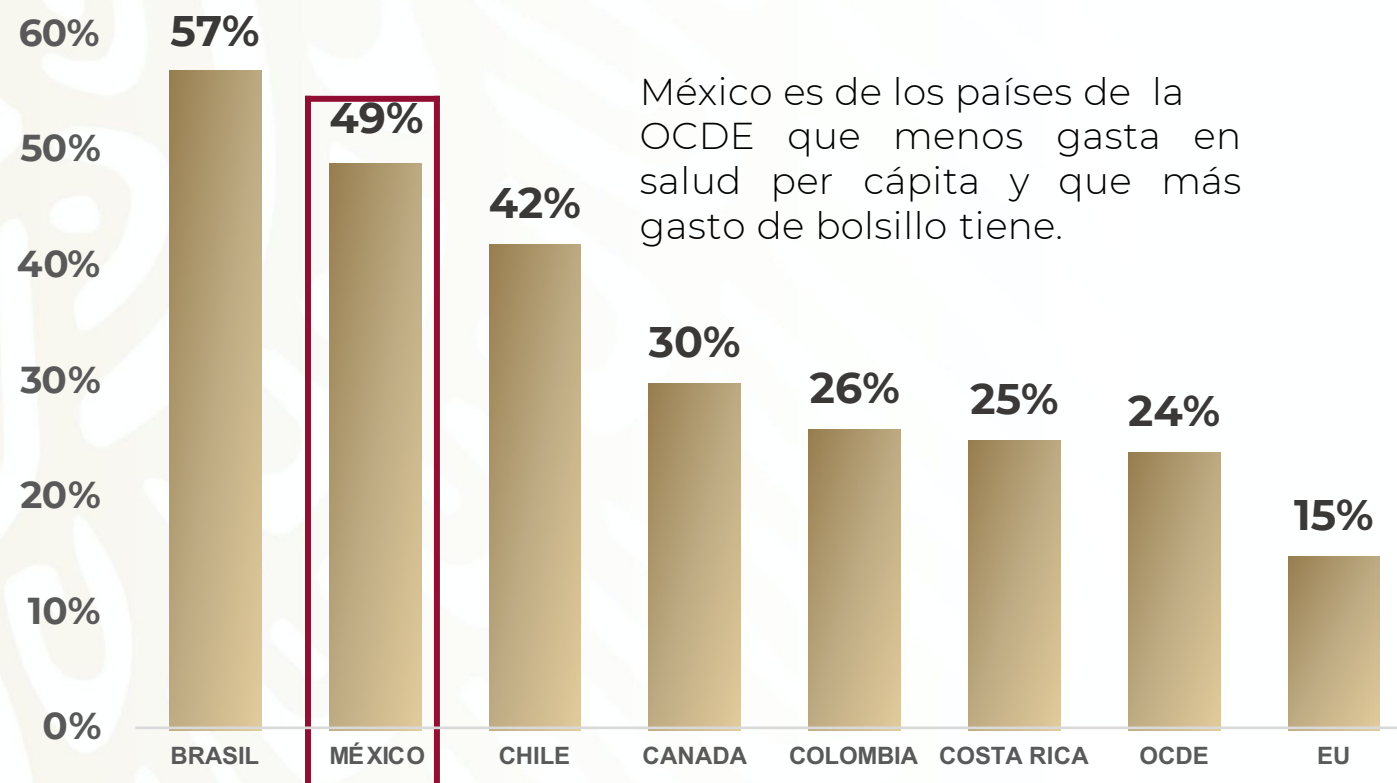




Los otros datos de la compra 2012-2018

Al cierre del 2018 el gasto de bolsillo en México era el segundo más alto de los 36 países que conforman la OCDE.

Alto Gasto de Bolsillo





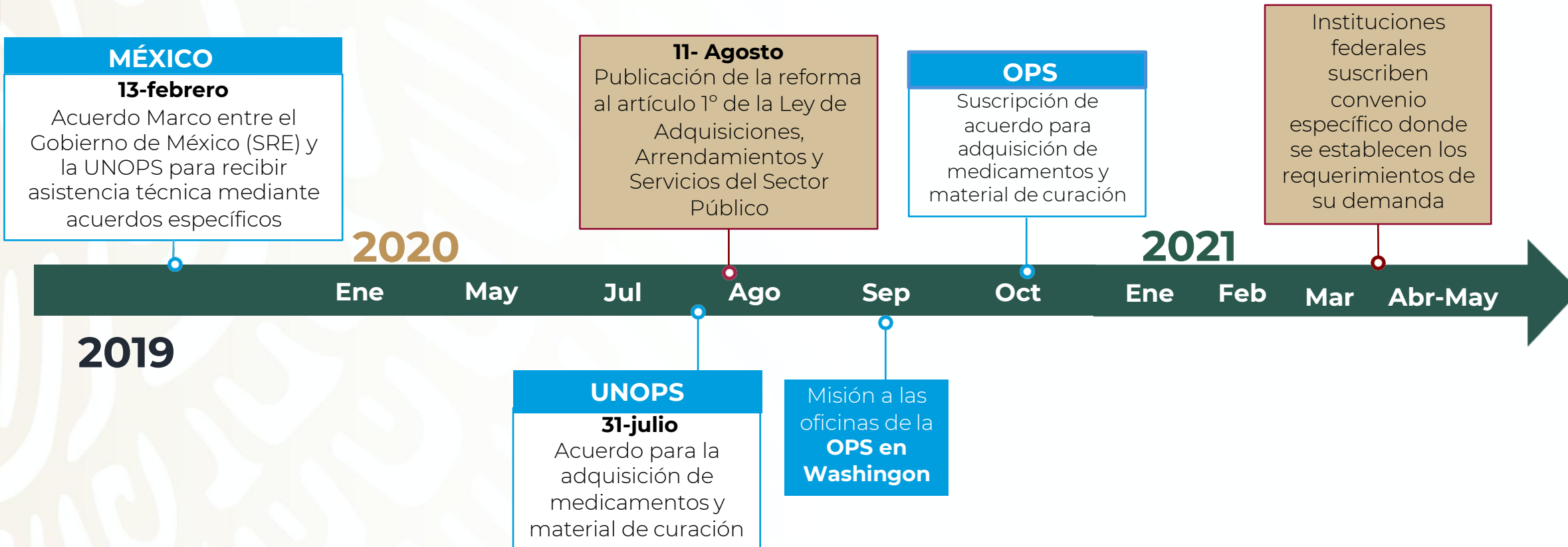
La triple optimización

- Nuevo proceso de planeación de la compra de medicamentos.





Reforma al marco legal





Primeros resultados

Avance en la compra UNOPS

Detalle	Avance a la fecha
Claves compradas:	730
Participaron:	171 empresas de 17 países
Adjudicados:	144 empresas de 7 países
Total adjudicado:	\$43,278 mdp
Piezas compradas:	724 millones
Ahorros:	\$11,880 mdp

La UNOPS continúa con los procesos de adquisición.

Claves de alto consumo y de alta especialidad:

- Oncológicos
- Cardiología
- VIH
- Neurología
- Hematología
- Gastroenterología
- Endocrinología
- Neumología



Beneficios

1 Medicamentos gratuitos para todos

En cumplimiento al artículo 4º Constitucional, eliminando los gastos de bolsillo.

2 Abasto Garantizado

Al tener acceso al mercado internacional.

3 Calidad de los medicamentos

Compra de los mejores medicamentos disponibles en el mundo, mayor apego terapéutico, menores efectos adversos.

4 Ahorros

A la fecha, existe un ahorro de \$11,880 mdp, que representa más del 20% del presupuesto programado en el rubro, es decir 70% del ahorro alcanzado entre el 2012 al 2018.

¡GRACIAS!

27 de mayo de 2021

