




GOBIERNO DE LA
CIUDAD DE MÉXICO



- # Situación de la pandemia de Covid-19 en la CDMX

Ciudad de México, a 16 de julio 2021



COVID 19



COVID 19

LA CIUDAD ESTÁ EN SEMÁFORO **AMARILLO**

Ciudad de México, a 16 de julio de 2021

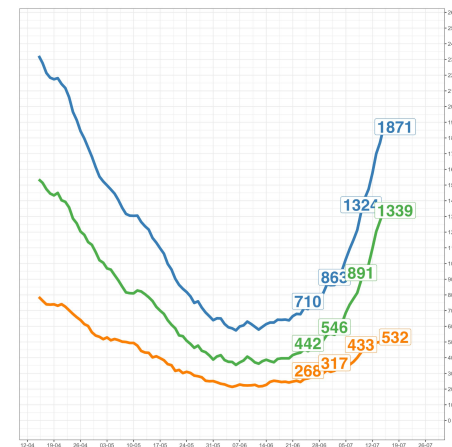
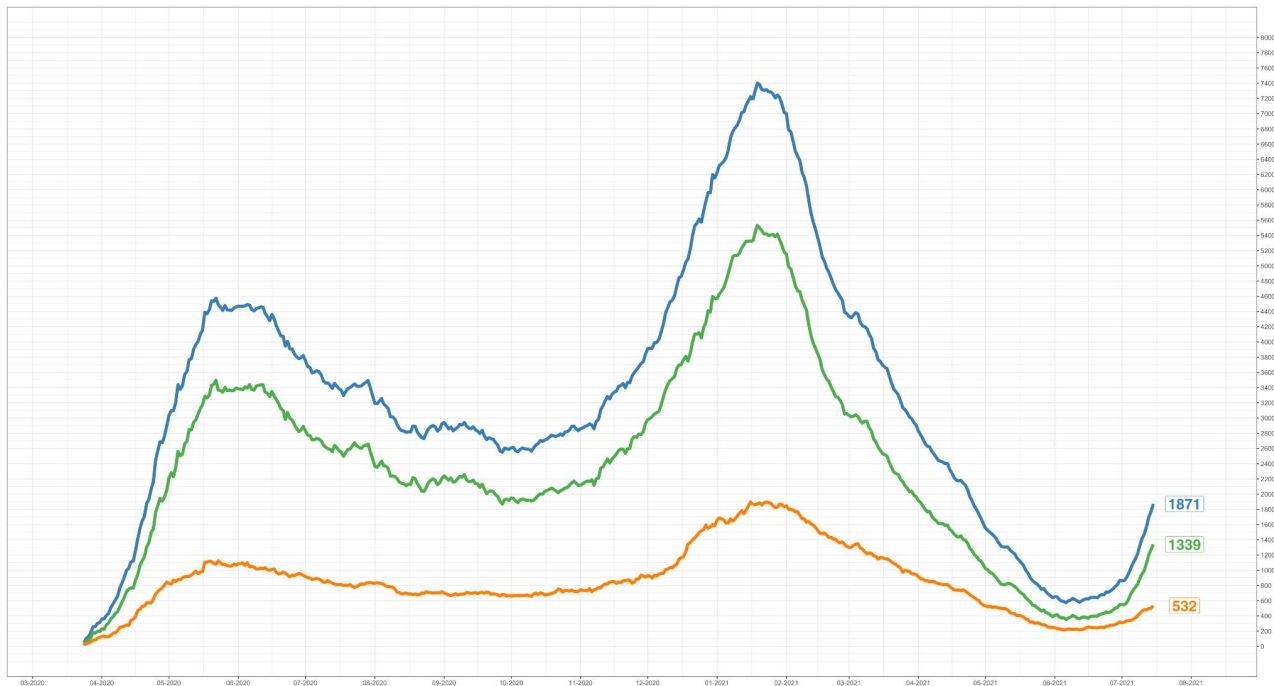


GOBIERNO DE LA
CIUDAD DE MÉXICO



Hospitalizados en la Ciudad de México

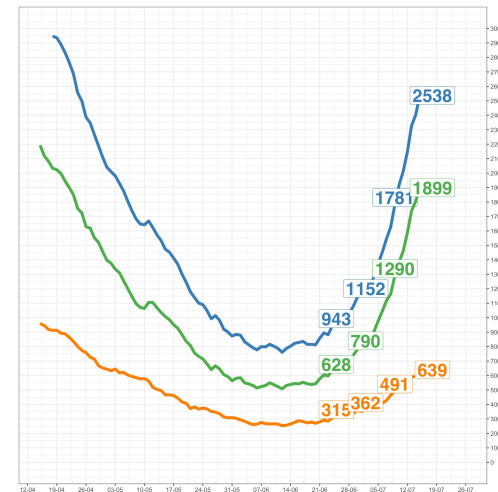
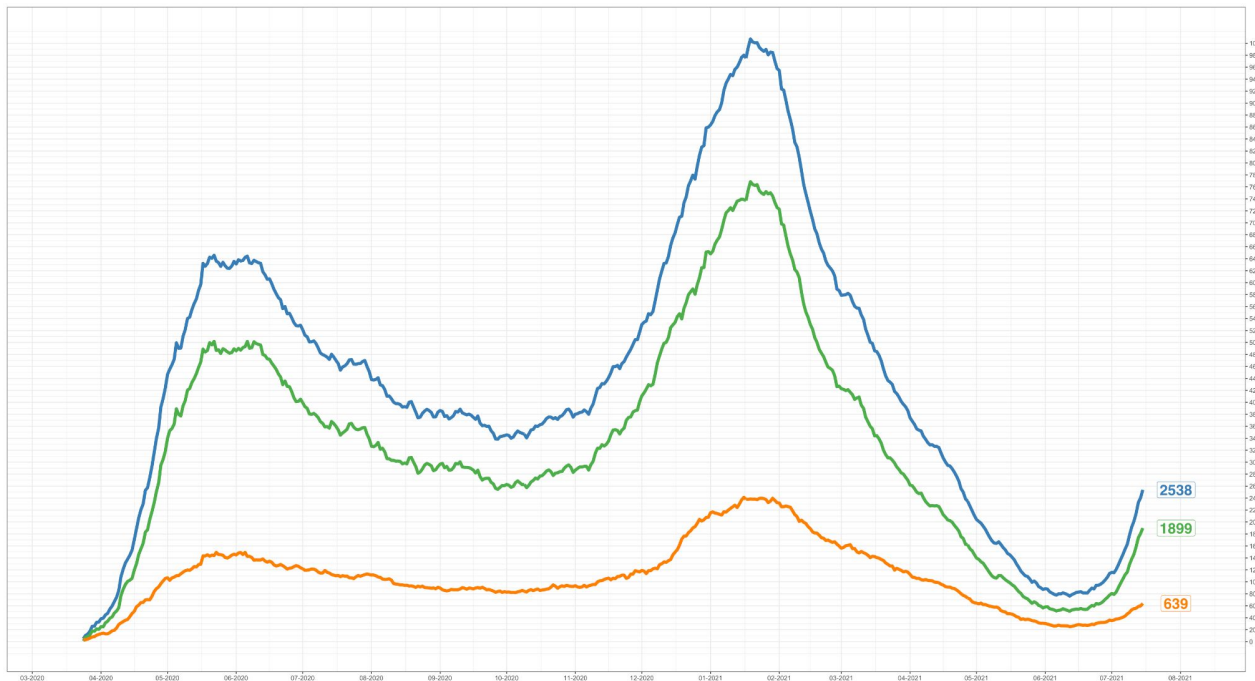
Hospitales públicos y privados



El viernes pasado (9 de julio) había 1213 personas hospitalizadas en la Ciudad de México, hoy hay 1871: lo que significa un aumento de 650 personas hospitalizadas.

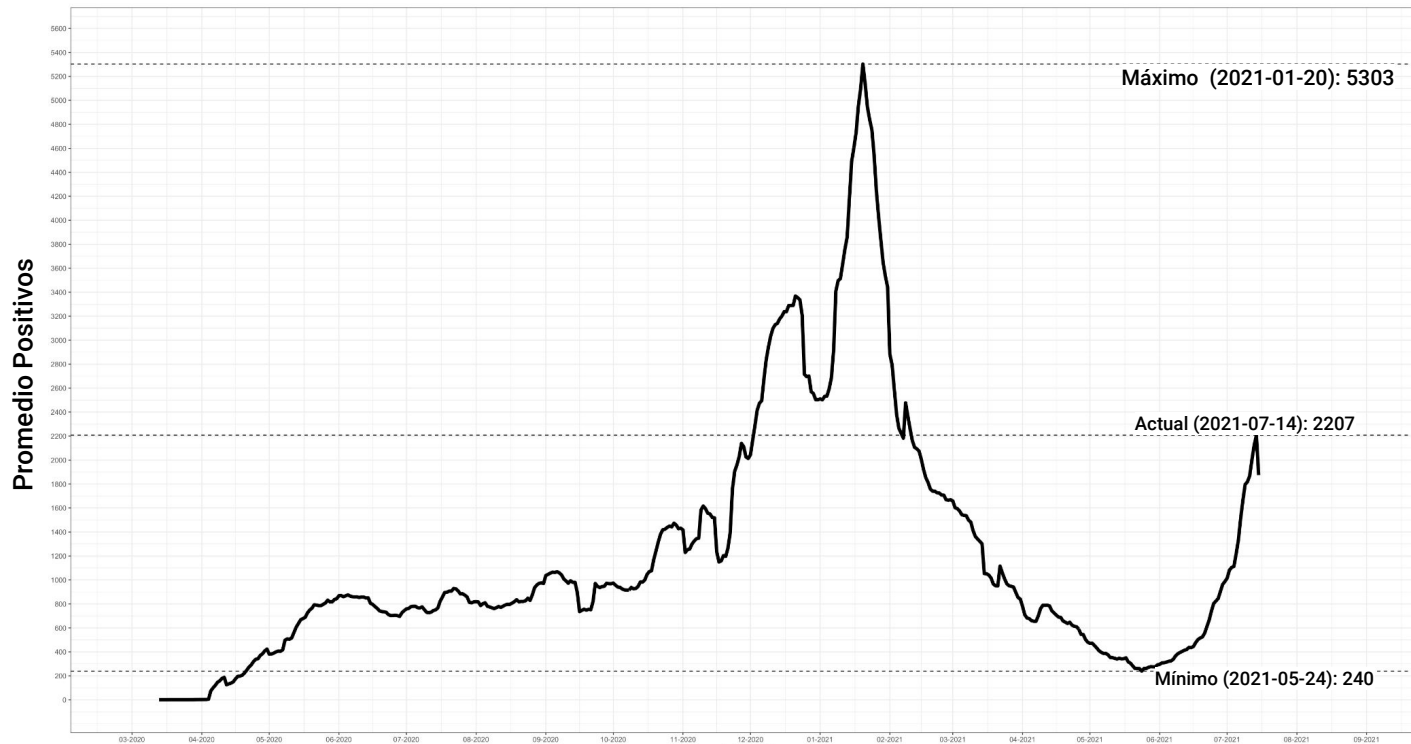
Hospitalizados en la Zona Metropolitana del Valle de México

Hospitales públicos y privados



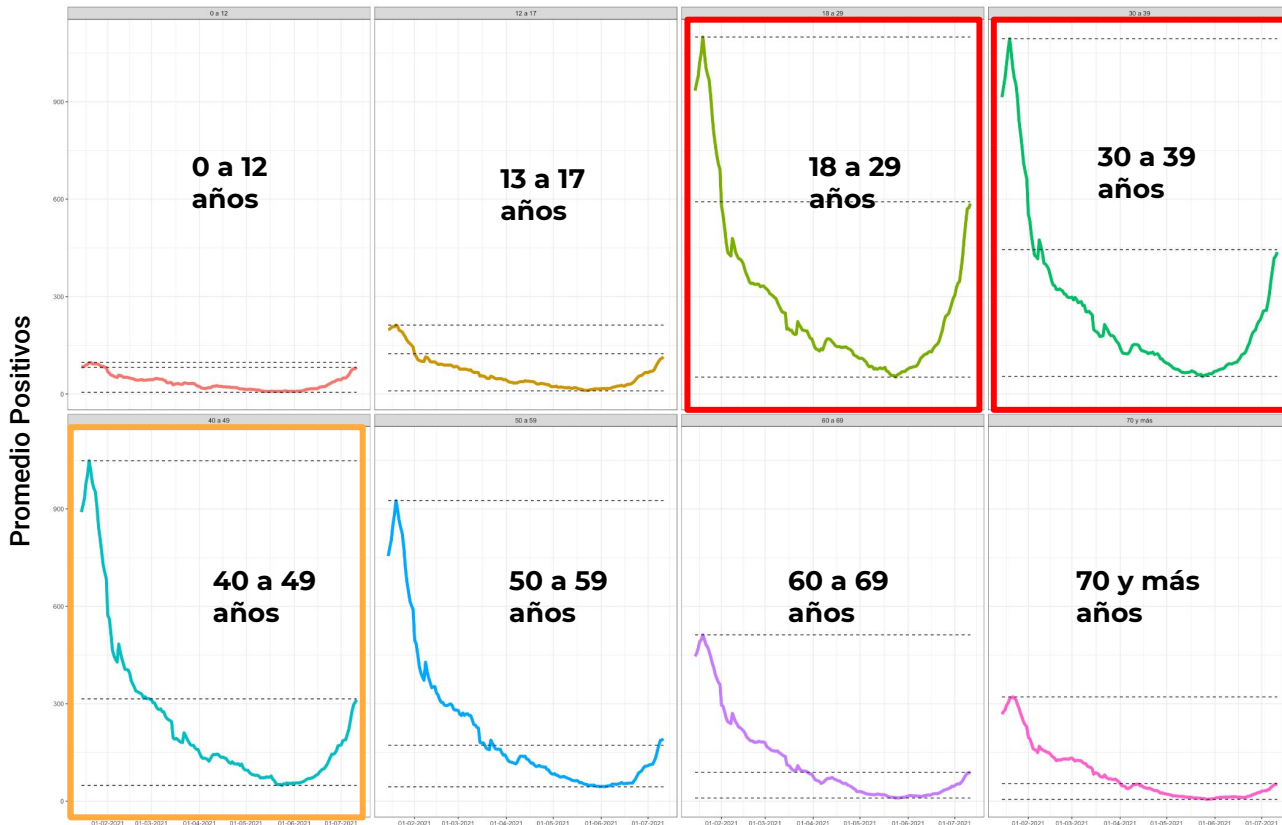
El viernes pasado (9 de julio) había 1627 personas hospitalizadas en la Zona Metropolitana del Valle de México, hoy hay 2538: lo que significa un aumento de 911 personas hospitalizadas.

Casos confirmados COVID-19 por fecha de toma de muestra



Casos confirmados COVID-19 por grupo de edad

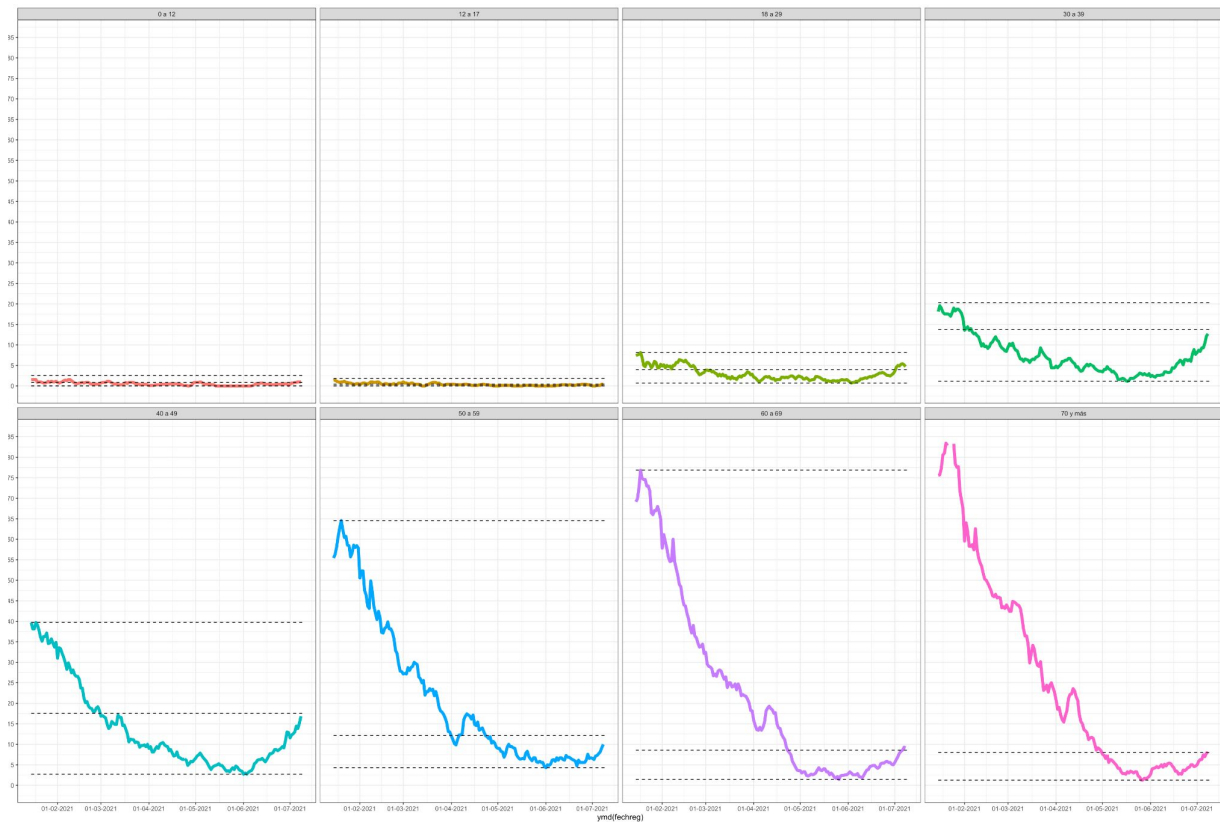
El incremento de casos se concentra en los grupos de 20 a 39 años.



Casos confirmados COVID-19 por grupo de edad

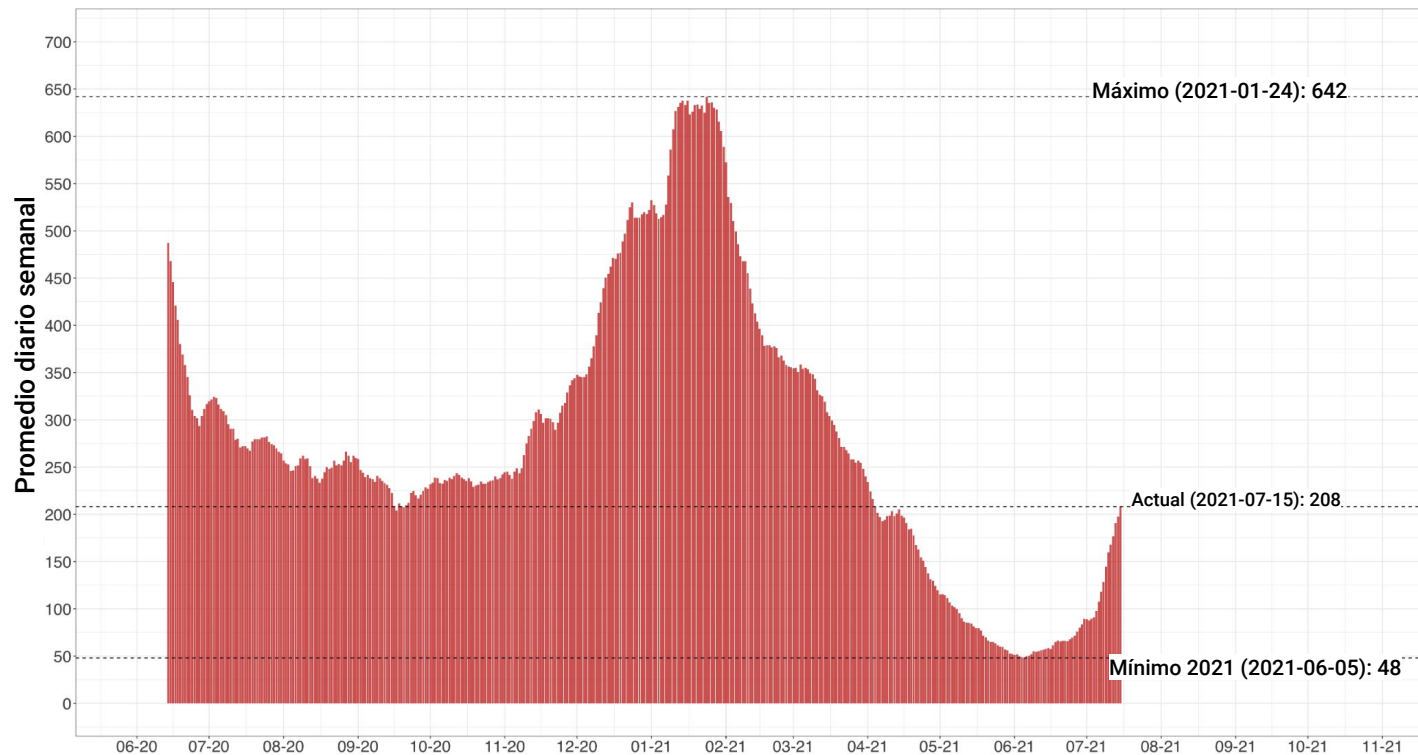
En los grupos de edad que han experimentado incrementos en casos, no se aprecia una tendencia creciente tan pronunciada de hospitalizaciones, además de representar los grupos de mucho menor riesgo de hospitalización

Promedio Positivos hospitalizados



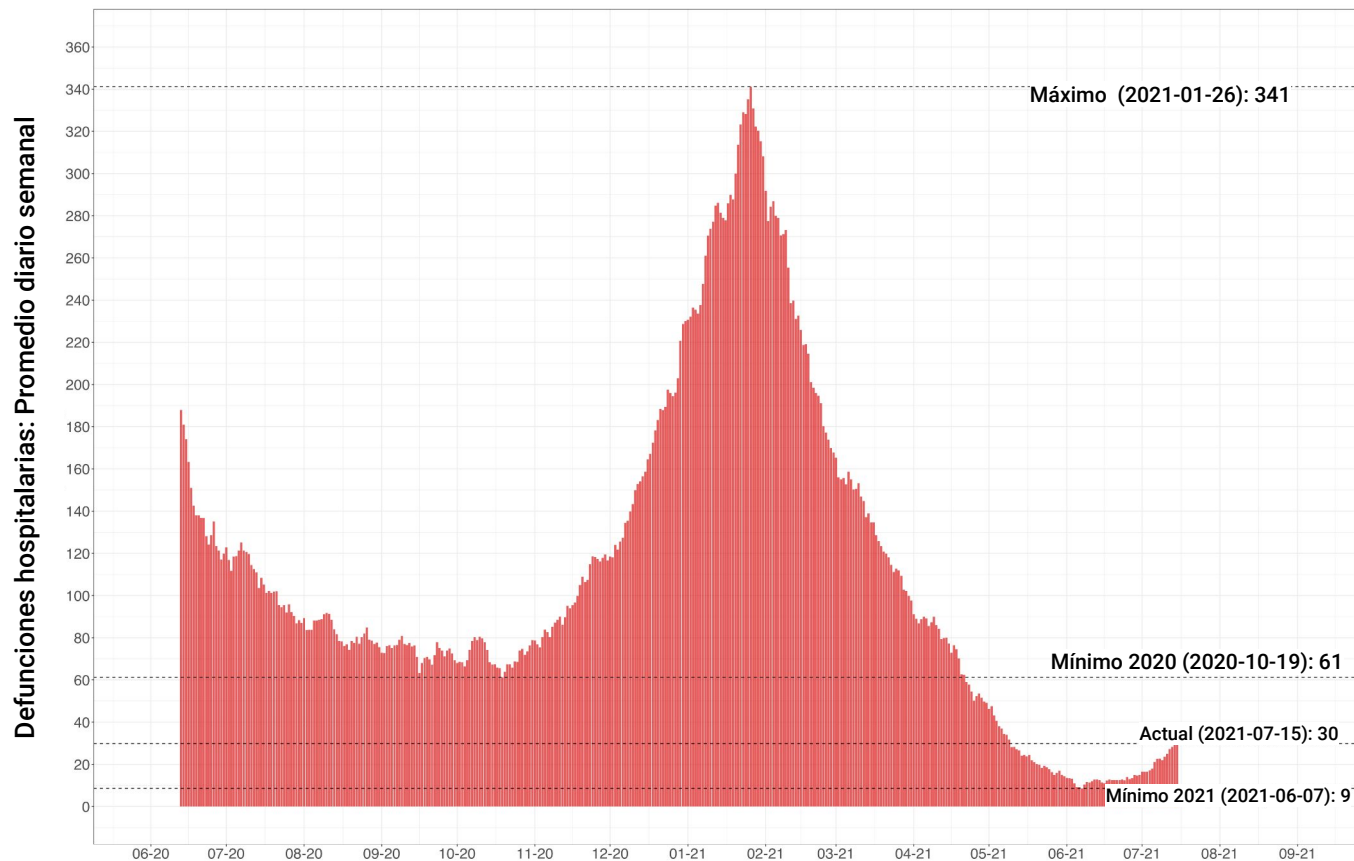
Ingresos Hospitalarios en la Ciudad de México

Promedio diario 7 días



Defunciones hospitalarias en la Ciudad de México por COVID-19

Promedio diario 7 días



Avance del Programa Nacional de Vacunación en la Ciudad de México



Objetivos Fase 21:

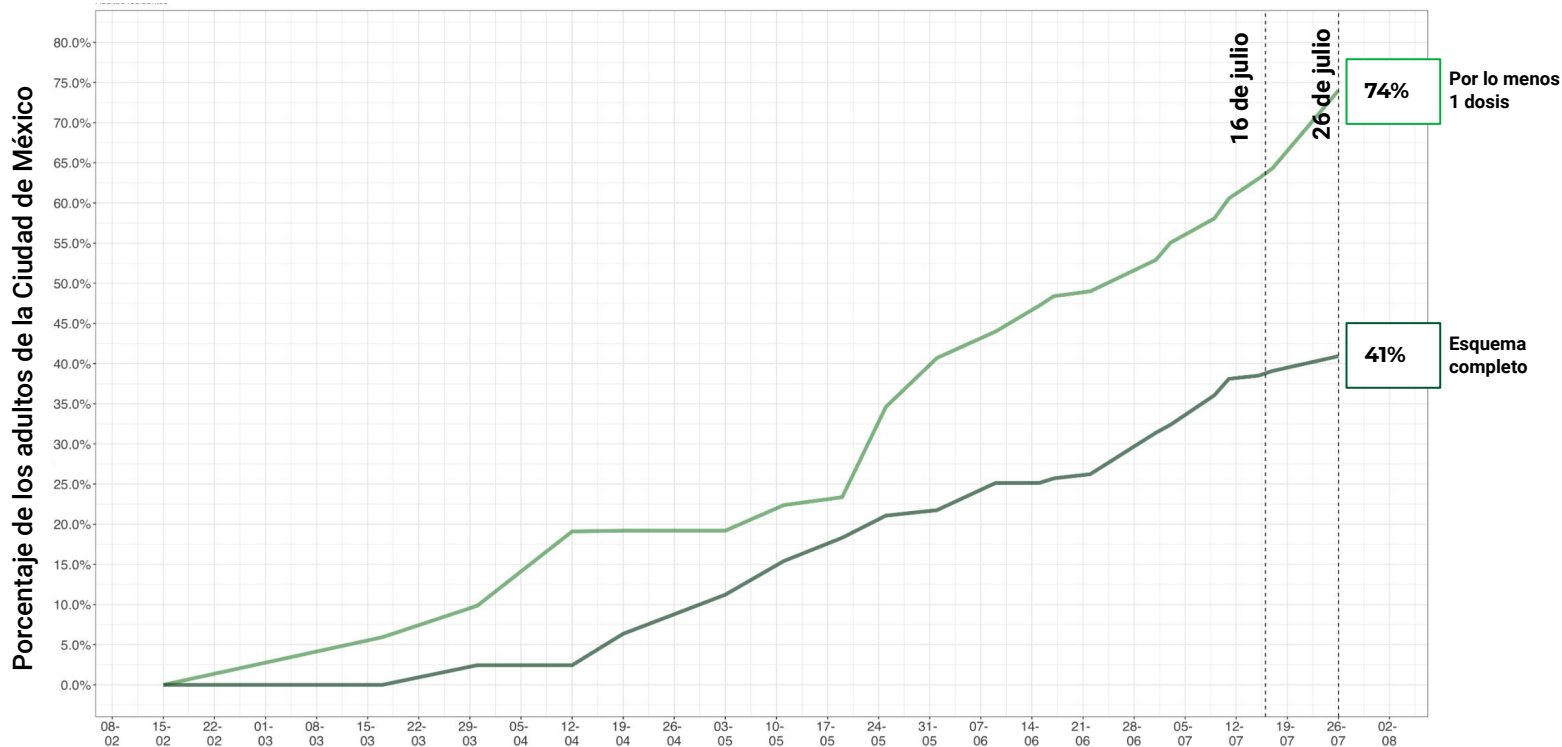
Entre el 18 y el 26 de julio

- Completar la segunda dosis de todos los adultos de 50 a 59 al vacunar a **130,134** adultos de 50 a 59 años de **Álvaro Obregón e Iztacalco**
- Completar la primera dosis de todos los adultos de 30 a 39 años al vacunar a **914,180** adultos de 30 a 39 años de **Tláhuac, Miguel Hidalgo, Azcapotzalco, Benito Juárez, Coyoacán, Gustavo A. Madero, Venustiano Carranza, Álvaro Obregón y Tlalpan**

Se estima aplicar **1,044,314** vacunas en 8 días,
130,539 mil vacunas diarias en promedio.

Plan nacional de vacunación en la Ciudad de México

Proyecciones de acuerdo a la vacunación programada al 26 de julio



Plan nacional de vacunación en la Ciudad de México

	Por lo menos 1 dosis	Esquema Completo	Dosis Totales	Población	Cobertura
Adultos mayores 60	1,395,036	1,351,497	2,746,533	1,644,102	84.85%
Adultos de 50 a 59	1,077,919	874,784	1,952,703	1,256,190	85.81%
Adultos de 40 a 49	1,080,858	27,228	1,108,086	1,472,961	73.38%
Adultos de 30 a 39	378,338	0	378,338	1,579,135	23.96%
Mujeres Embarazadas	26,998	13,862	40,860		
Personal de Salud	232,316	186,098	418,414		
Personal Educativo	283,365	283,365	283,365		
Total	4,474,830	2,736,834	6,928,299		
Porcentaje de los 7.1 millones de adultos en la Ciudad de México	63.0%	38.5%			

Plan nacional de vacunación en la Ciudad de México

60 y más años							
Alcaldía	Grupo	Vacuna	Población	Vacunados	Cobertura	1a Dosis	2da Dosis
Cuauhtémoc	60 y más	Astra	110,260	75,261	68.3%	Si	Si
Xochimilco	60 y más	Sputnik	65,169	61,361	94.2%	Si	Si
Tláhuac	60 y más	Sputnik	49,816	43,096	86.5%	Si	Si
Coyoacán	60 y más	Pfizer	137,310	127,116	92.6%	Si	Si
Tlalpan	60 y más	Sinovac	114,065	90,858	79.7%	Si	Si
Venustiano Carranza	60 y más	Sinovac	91,241	72,883	79.9%	Si	Si
Azcapotzalco	60 y más	Pfizer	89,517	85,310	95.3%	Si	Si
Benito Juárez	60 y más	Astra	99,996	70,053	70.1%	Si	Si
Miguel Hidalgo	60 y más	Pfizer	76,038	89,789	118.1%	Si	Si
Gustavo A. Madero	60 y más	Sputnik	233,866	175,040	74.8%	Si	Si
Iztapalapa	60 y más	Sputnik	285,263	212,368	74.4%	Si	Si
Cuajimalpa	60 y más	Astra	26,792	29,185	108.9%	Si	Si
Magdalena Contreras	60 y más	Astra	39,385	41,785	106.1%	Si	Si
Milpa Alta	60 y más	Astra	16,870	14,340	85.0%	Si	Si
Iztacalco	60 y más	Sputnik	79,595	71,653	90.0%	Si	Si
Álvaro Obregón	60 y más	Astra	128,076	95,910	74.9%	Si	Si
Rezagados				39,028			
			1,643,259	1,395,036	84.9%		

Plan nacional de vacunación en la Ciudad de México

50 a 59 años							
Alcaldía	Grupo	Vacuna	Población	Vacunados	Cobertura	1a Dosis	2nda Dosis
Cuauhtémoc	50 a 59	Pfizer	77,222	69,852	90.5%	Si	Si
Xochimilco	50 a 59	Sputnik	54,968	49,741	90.5%	Si	Si
Tláhuac	50 a 59	Sputnik	48,772	43,341	88.9%	Si	Si
Coyoacán	50 a 59	Pfizer	90,439	75,814	83.8%	Si	Si
Tlalpan	50 a 59	Pfizer	87,247	68,693	78.7%	Si	Si
Venustiano Carranza	50 a 59	Pfizer	67,837	51,587	76.0%	Si	Si
Azcapotzalco	50 a 59	Pfizer	65,984	58,093	88.0%	Si	Si
Benito Juárez	50 a 59	Pfizer	61,001	43,487	71.3%	Si	Si
Miguel Hidalgo	50 a 59	Pfizer	53,927	46,273	85.8%	Si	Si
Gustavo A. Madero	50 a 59	Sputnik	176,395	157,186	89.1%	Si	Si
Iztapalapa	50 a 59	Sputnik	232,277	193,478	83.3%	Si	Si
Cuajimalpa	50 a 59	Astra	28,876	22,849	79.1%	Si	Si
Magdalena Contreras	50 a 59	Astra	33,275	31,030	93.3%	Si	Si
Milpa Alta	50 a 59	Astra	16,607	14,556	87.6%	Si	Si
Iztacalco	50 a 59	Sputnik	61,598	53,430	86.7%	Si	Programado
Álvaro Obregón	50 a 59	Sputnik	99,765	76,704	76.9%	Si	Programado
			1,256,190	1,077,919	85.8%		

Plan nacional de vacunación en la Ciudad de México

40 a 49 años							
Alcaldía	Grupo	Vacuna	Población	Vacunados	Cobertura	1a Dosis	2da Dosis
Coyoacan	40 a 49	Astra	106,227	80,775	76.0%	Si	No
Cuajimalpa	40 a 49	Astra	34,633	25,230	72.8%	Si	No
Magdalena Contreras	40 a 49	Astra	39,640	30,576	77.1%	Si	No
Milpa Alta	40 a 49	Astra	21,544	15,201	70.6%	Si	No
Miguel Hidalgo	40 a 49	Pfizer	64,356	70,854	110.1%	Si	Si
Álvaro Obregón	40 a 49	Astra	116,177	73,059	62.9%	Si	No
Tlalpan	40 a 49	Astra	106,584	72,767	68.3%	Si	No
Tláhuac	40 a 49	Astra	59,219	40,839	69.0%	Si	No
Xochimilco	40 a 49	Astra	66,695	49,024	73.5%	Si	No
Iztacalco	40 a 49	Astra	66,976	49,112	73.3%	Si	No
Cuauhtémoc	40 a 49	Astra	92,964	63,324	68.1%	Si	No
Azcapotzalco	40 a 49	Astra	70,922	55,151	77.8%	Si	No
Iztapalapa	40 a 49	Astra	284,462	194,711	68.4%	Si	No
Benito Juárez	40 a 49	Astra	74,452	42,065	56.5%	Si	No
Gustavo A. Madero	40 a 49	Astra	193,106	130,544	67.6%	Si	No
Venustiano Carranza	40 a 49	Astra	75,004	51,987	69.3%	Si	No
			1,495,307	1,080,858	73.4%		

Plan nacional de vacunación en la Ciudad de México

30 a 39							
Alcaldía	Grupo	Vacuna	Población	Vacunados	Cobertura	1a Dosis	2nda Dosis
Cuajimalpa	30 a 39	Astra	37,931	29,628	78.1%	Si	No
Magdalena Contreras	30 a 39	Astra	40,136	32,303	80.5%	Si	No
Milpa Alta	30 a 39	Astra	23,902	15,860	66.4%	Si	No
Cuauhtémoc	30 a 39	Astra	107,026	78,573	73.4%	Si	No
Xochimilco	30 a 39	Astra	73,654	55,955	76.0%	Si	No
Iztapalapa	30 a 39	Astra	312,175	131,246	42.0%	Si	No
Iztacalco	30 a 39	Astra	70,131	34,675	49.4%	Si	No
Tláhuac	30 a 39	Sputnik	63,953			Programado	No
Coyoacán	30 a 39	Sputnik	109,554			Programado	No
Tlalpan	30 a 39	Astra	113,496			Programado	No
Venustiano Carranza	30 a 39	Sputnik	79,920			Programado	No
Azcapotzalco	30 a 39	Sputnik	74,613			Programado	No
Benito Juárez	30 a 39	Sputnik	78,613			Programado	No
Miguel Hidalgo	30 a 39	Sputnik	67,029			Programado	No
Gustavo A. Madero	30 a 39	Sputnik	204,237			Programado	No
Álvaro Obregón	30 a 39	Sputnik	122,765			Programado	No
			1,579,135	378,338	24.0%		

Se reanuda el Programa de Pruebas en Centros comerciales participantes, a partir del 20 de Julio



- Plaza Antenas
- Tezontle
- Vallejo

Horario:
Martes a Domingo
De 11:00 a 15:00



- Chedraui Aragón
- Chedraui Universidad
- Chedraui Tenayuca

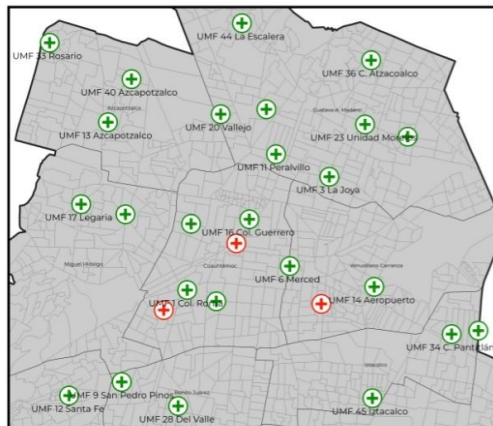


Incremento de 49 puntos de toma de pruebas gratuitas COVID-19

A partir del martes del 20 de julio, gracias al Instituto Mexicano del Seguro Social, la Ciudad de México incrementará su capacidad de toma de pruebas gratuitas en hasta 3,600 pruebas diarias

Cada MARSS del IMSS podrá realizar en promedio 50 pruebas diarias adicionales a personas que lo requieran sin ser necesario ser derechohabientes del IMSS.

A partir del lunes 19 podrán encontrar estos puntos en test.covid19.cdmx.gob.mx y en la APP CDMX



Fuente: Catálogo Único de Unidades Médicas en Servicio con Productividad (CUUMSP, junio 2021). División de Información en Salud, Coordinación de Vigilancia Epidemiológica, Unidad de Planeación e Innovación en Salud, Dirección de Prestaciones Médicas, julio 2021.

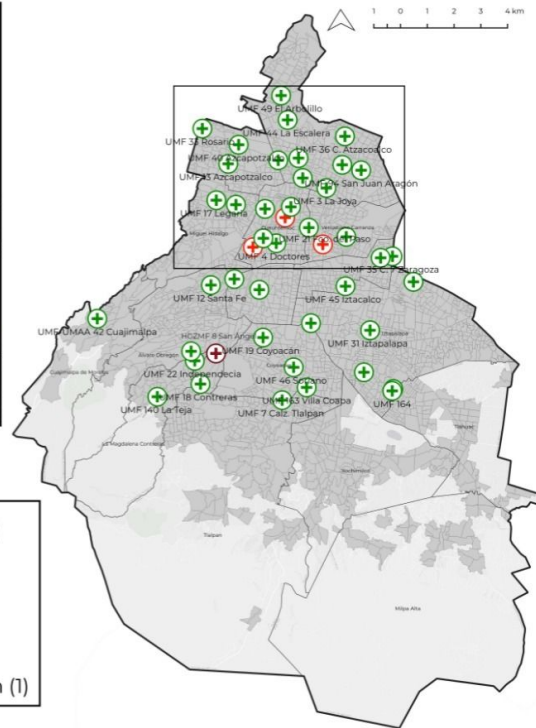
MARSS (n= 49)

Clasificación

⊕ 24 horas (45)

⊕ Mat y Vesp (3)

⊕ Lun-Vie, Sáb-Dom (1)





¡Vacúnate!

A partir del martes 20 de julio, cualquier persona mayor de 30 años podrá acudir a cualquier sede de vacunación que esté aplicando primera dosis, sin importar su alcaldía de residencia.

Si no pudiste ir cuando fue tu turno, háglo ahora.

Es la mejor manera de protegerte de una enfermedad grave y la muerte.

¡Usa cubrebocas!



Las nuevas variantes (Delta) **son más contagiosas**



Por eso es importante seguir usando cubrebocas, **aún después de vacunarte**



Recuerda que tienes una protección completa de tu vacuna **hasta después de 15 días de tu segunda dosis**

