

QUIÉN ES QUIÉN EN LOS PRECIOS

GASOLINA



GOBIERNO DE
MÉXICO

SENER
SECRETARÍA DE ENERGÍA

ECONOMÍA
SECRETARÍA DE ECONOMÍA

PROFECO
PROCURADURÍA FEDERAL
DEL CONSUMIDOR





QUIÉN ES QUIÉN EN LOS PRECIOS DE LA GASOLINA

PRECIOS VIGENTES EN EL PAÍS DEL 23 AL 29 DE AGOSTO DE 2021



GOBIERNO DE
MÉXICO

SENER
SECRETARÍA DE ENERGÍA

ECONOMÍA
SECRETARÍA DE ECONOMÍA

PROFECO
PROCURADURÍA FEDERAL
DEL CONSUMIDOR



GOBIERNO DE
MÉXICO

SENER
SECRETARÍA DE ENERGÍA

ECONOMÍA
SECRETARÍA DE ECONOMÍA

PROFECO
PROCURADURÍA FEDERAL
DEL CONSUMIDOR

QUIÉN ES QUIÉN EN LOS PRECIOS DE LA GASOLINA

Precios vigentes en el país del 23 al 29 de agosto de 2021





QUIÉN ES QUIÉN EN LOS PRECIOS DE LA GASOLINA

REGIONALIZACIÓN

Basada en la Política Pública de Almacenamiento
Mínimo de Petrolíferos



GOBIERNO DE
MÉXICO

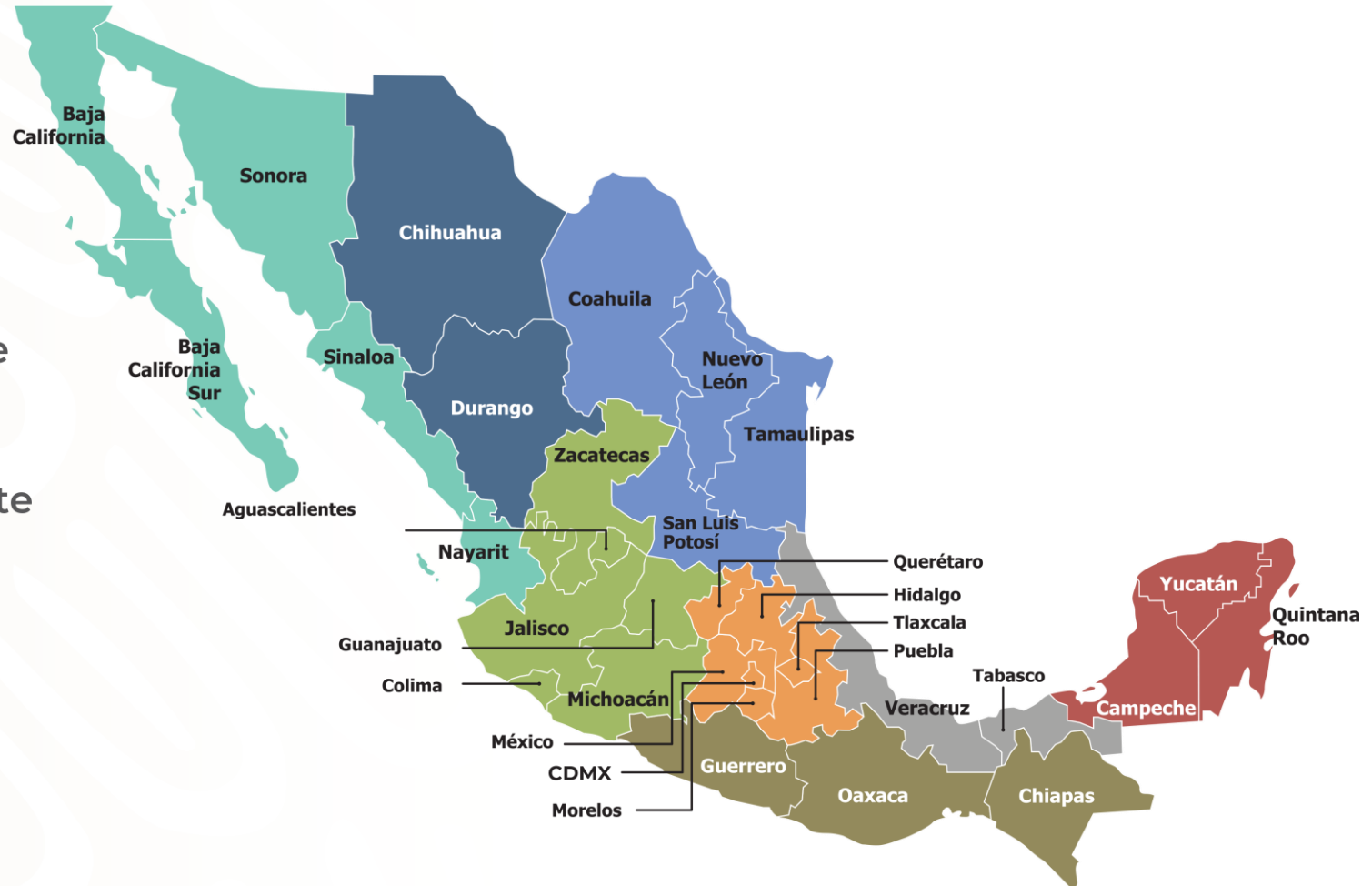
SENER
SECRETARÍA DE ENERGÍA

ECONOMÍA
SECRETARÍA DE ECONOMÍA

PROFECO
PROCURADURÍA FEDERAL
DEL CONSUMIDOR



-  Región Noroeste
-  Región Norte
-  Región Noreste
-  Región Occidente
-  Región Centro
-  Región Golfo
-  Región Sur
-  Región Sureste





QUIÉN ES QUIÉN EN LOS PRECIOS DE LA GASOLINA

PRECIOS PROMEDIO NACIONALES

SIN CONSIDERAR FRANJA FRONTERIZA CON ESTÍMULO FISCAL
3 DE SEPTIEMBRE DE 2021



GOBIERNO DE
MÉXICO

SENER
SECRETARÍA DE ENERGÍA

ECONOMÍA
SECRETARÍA DE ECONOMÍA

PROFECO
PROCURADURÍA FEDERAL
DEL CONSUMIDOR



PRECIOS PROMEDIO NACIONALES



El cálculo de los estímulos no solamente considera el precio de venta, sino los costos de logística e impuestos. El estímulo sólo afecta el monto del IEPS que pagan los permisionarios. Los demás costos no se ven afectados por el estímulo fiscal.

En la semana del 4 al 10 de septiembre de 2021 la gasolina regular contará con un porcentaje de estímulo del 54.85%



\$20.58
por litro
REGULAR



\$22.44
por litro
PREMIUM



\$21.75
por litro
DIÉSEL

PRECIOS PROMEDIO DIARIOS GASOLINA REGULAR, PREMIUM, DIÉSEL Y MEZCLA MEXICANA FEBRERO 2020 A SEPTIEMBRE 2021, NACIONAL (PESOS/LT)

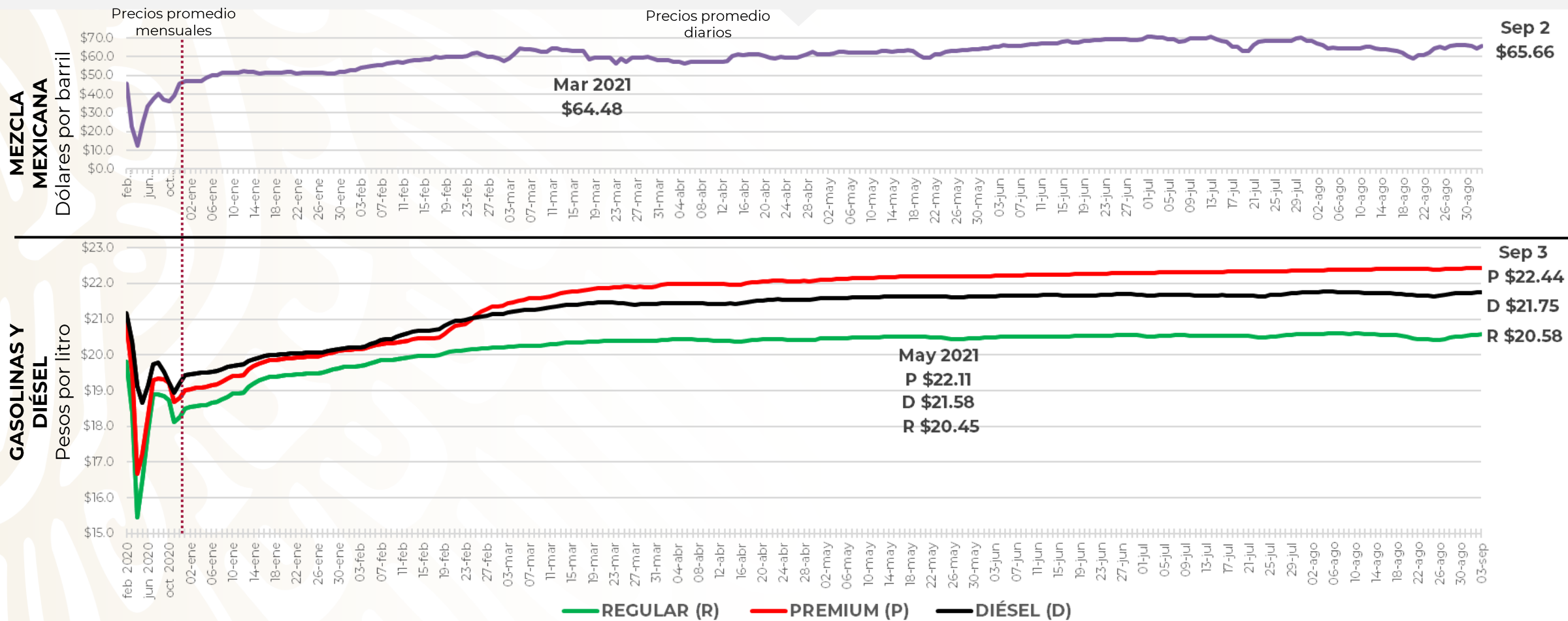


GOBIERNO DE
MÉXICO

SENER
SECRETARÍA DE ENERGÍA

ECONOMÍA
SECRETARÍA DE ECONOMÍA

PROFECO
PROCURADURÍA FEDERAL
DEL CONSUMIDOR



Fuente: Elaboración Profeco con información de la CRE, precios comerciales de gasolina y diésel por estación de servicio (excluye zonas fronterizas con estímulo fiscal) y Banco de México, Precio de la mezcla mexicana de petróleo (para los días donde no se publicó información se calculó el precio con base en los datos del día inmediato anterior y posterior).

PRECIOS E INDICADORES DE GANANCIAS POR MARCA GASOLINA REGULAR, PREMIUM Y DIÉSEL DEL 23 AL 29 DE AGOSTO DE 2021, NACIONAL (PESOS/LT)

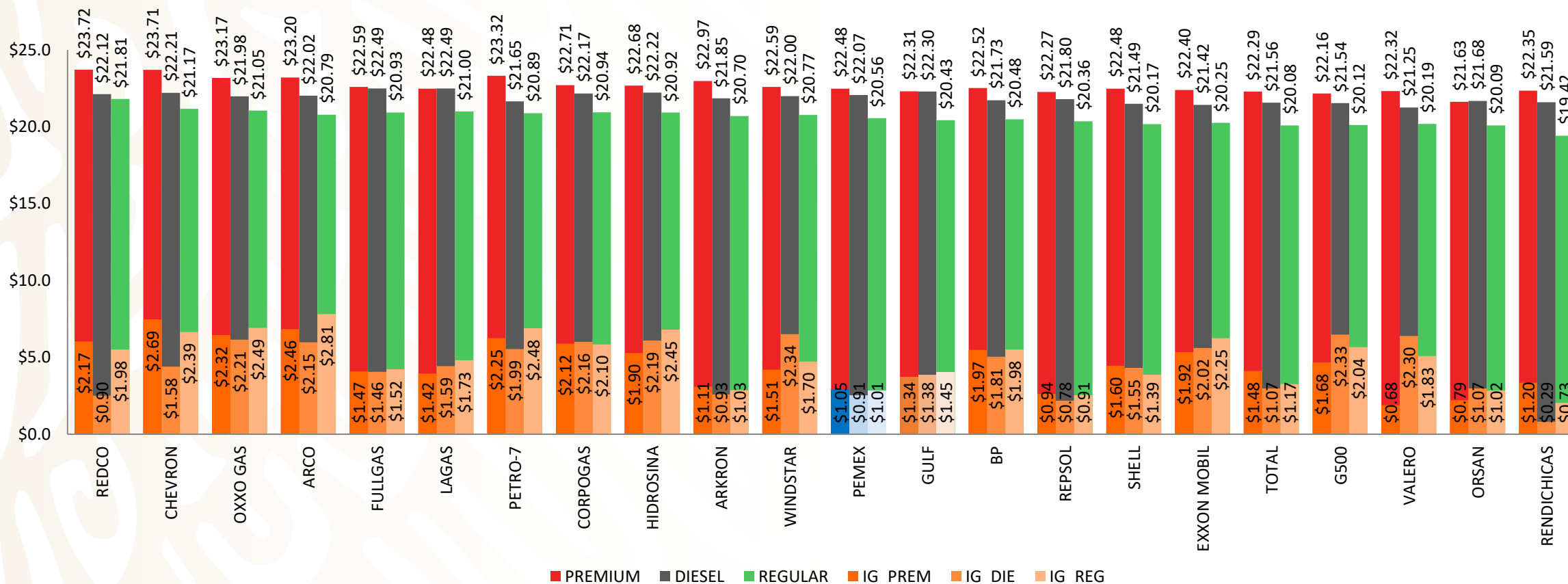


GOBIERNO DE
MÉXICO

SENER
SECRETARÍA DE ENERGÍA

ECONOMÍA
SECRETARÍA DE ECONOMÍA

PROFECO
PROCURADURÍA FEDERAL
DEL CONSUMIDOR



Fuente: Valores estimados por SENER con información de CRE y SAT.

Notas: Marcas más representativas;

Excluye zonas fronterizas con estímulo fiscal.

El indicador de ganancia de las compañías importadoras

incluye el margen al mayoreo.

Incluye descuentos en TAR.



QUIÉN ES QUIÉN EN LOS PRECIOS DE LA GASOLINA

ESTACIONES DE SERVICIO
CON INDICADORES DE GANANCIA
MÁS ALTOS DE GASOLINA REGULAR EN LAS 8 REGIONES
Precios vigentes en el país del 23 al 29 de agosto de 2021



GOBIERNO DE
MÉXICO

SENER
SECRETARÍA DE ENERGÍA

ECONOMÍA
SECRETARÍA DE ECONOMÍA

PROFECO
PROCURADURÍA FEDERAL
DEL CONSUMIDOR



| MARCA | REGIÓN | ENTIDAD | MUNICIPIO | DOMICILIO | PRECIO TAR | PRECIO PÚBLICO PROMEDIO | INDICADOR GANANCIA |
|-----------------|-----------|------------|---------------------------|---|------------|-------------------------|--------------------|
| MOBIL | OCCIDENTE | ZACATECAS | SAIN ALTO | BOULEVARD JOSÉ RÍOS CORDERO N.º 33-A | \$17.51 | \$22.06 | \$3.71 |
| COMBUSTIBLE BP | NORESTE | NUEVO LEÓN | MONTERREY | AVENIDA ALFONSO REYES S/N | \$18.84 | \$21.99 | \$3.61 |
| G500 | CENTRO | CDMX | ÁLVARO OBREGÓN | RÓMULO O'FARRIL 298 | \$17.78 | \$21.69 | \$3.31 |
| COMBUSTIBLES BP | SURESTE | CAMPECHE | CAMPECHE | AVENIDA RESURGIMIENTO N.º 181 | \$19.24 | \$21.73 | \$2.98 |
| COMBUSTIBLES BP | GOLFO | VERACRUZ | COTAXTLA | KM 60+100 CARRETERA FEDERAL CÓRDOBA-VERACRUZ TRAMO LA TINAJA-LA BOTICARIA | \$19.16 | \$21.59 | \$2.96 |
| CHEVRON | NOROESTE | SINALOA | CULIACÁN | BOULEVARD PEDRO INFANTE N.º 1855 | \$19.72 | \$21.87 | \$2.80 |
| PEMEX | SUR | GUERRERO | CHILPANCINGO DE LOS BRAVO | LATERAL BOULEVARD VICENTE GUERRERO N.º 27 | \$19.72 | \$22.58 | \$2.28 |
| PEMEX | NORTE | CHIHUAHUA | LA CRUZ | CAMINO LATERAL AL CAMINO REAL S/N KM 00 | \$19.72 | \$21.20 | \$2.06 |



MOBIL
GASISLO 2000,
SA DE CV

SAIN ALTO
ZACATECAS

\$22.06
por litro



Fuente: Valores estimados por SENER con información de CRE y SAT. El precio al público es un promedio de los precios registrados durante el periodo de referencia.
Notas: Excluye zonas fronterizas con estímulo fiscal. Incluye descuentos en TAR.

Regiones consideradas en la Política Pública de Almacenamiento Mínimo de Petrolíferos:
Noroeste: Baja California, Baja California Sur, Sonora, Sinaloa y Nayarit.
Norte: Chihuahua y Durango.
Noreste: Coahuila, Nuevo León, Tamaulipas y San Luis Potosí.
Occidente: Zacatecas, Aguascalientes, Jalisco, Guanajuato, Michoacán y Colima.
Centro: Querétaro, Hidalgo, Tlaxcala, Puebla, Morelos, Estado de México y CDMX.
Golfo: Veracruz y Tabasco.
Sur: Guerrero, Oaxaca y Chiapas.
Sureste: Campeche, Yucatán y Quintana Roo.



QUIÉN ES QUIÉN EN LOS PRECIOS DE LA GASOLINA

ESTACIONES DE SERVICIO
CON INDICADORES DE GANANCIA
MÁS BAJOS DE GASOLINA REGULAR EN LAS 8 REGIONES
Precios vigentes en el país del 23 al 29 de agosto de 2021



GOBIERNO DE
MÉXICO

SENER
SECRETARÍA DE ENERGÍA

ECONOMÍA
SECRETARÍA DE ECONOMÍA

PROFECO
PROCURADURÍA FEDERAL
DEL CONSUMIDOR



| MARCA | REGIÓN | ENTIDAD | MUNICIPIO | DOMICILIO | PRECIO TAR | PRECIO PÚBLICO PROMEDIO | INDICADOR GANANCIA |
|----------|-----------|------------|------------------|---|------------|-------------------------|--------------------|
| PEMEX | SUR | CHIAPAS | TUXTLA GUTIÉRREZ | LIBRAMIENTO SUR ORIENTE N.º 1427 | \$19.34 | \$19.64 | \$0.20 |
| PEMEX | NORESTE | TAMAULIPAS | TAMPICO | AVENIDA CUAUHTÉMOC N.º 1904 | \$18.50 | \$18.90 | \$0.29 |
| G500 | CENTRO | QUERÉTARO | QUERÉTARO | PALMA CYCA, N.º 899 | \$17.78 | \$18.19 | \$0.29 |
| PEMEX | SURESTE | YUCATÁN | MÉRIDA | CARRETERA MÉRIDA PROGRESO KM 12+500 | \$18.70 | \$19.41 | \$0.54 |
| G500 | OCCIDENTE | MICHOACÁN | MORELIA | PUENTE DE CALDERÓN N.º 45 | \$17.78 | \$18.90 | \$0.90 |
| G500 | GOLFO | TABASCO | JALPA DE MÉNDEZ | PRIMERA CONSTITUCIÓN S/N | \$17.58 | \$18.82 | \$0.95 |
| OXXO GAS | NORTE | CHIHUAHUA | CHIHUAHUA | BODEGAS MARCADAS CON N.º 1234 AVENIDA HOMERO 3101 | \$19.72 | \$19.80 | \$0.97 |
| VIAMIGO | NOROESTE | SINALOA | CULIACÁN | BOULEVARD JOSÉ LIMÓN N.º 2415 NORTE | \$17.45 | \$19.42 | \$1.64 |



PEMEX
OPERADORA DE
COMBUSTIBLES DE
CHIAPAS,
SA DE CV

TUXTLA GUTIÉRREZ
CHIAPAS

\$19.64
por litro



Fuente: Valores estimados por SENER con información de CRE y SAT. El precio al público es un promedio de los precios registrados durante el periodo de referencia. Notas: Excluye zonas fronterizas con estímulo fiscal. Incluye descuentos en TAR.

Regiones consideradas en la Política Pública de Almacenamiento Mínimo de Petrolíferos:
Noroeste: Baja California, Baja California Sur, Sonora, Sinaloa y Nayarit.
Norte: Chihuahua y Durango.
Noreste: Coahuila, Nuevo León, Tamaulipas y San Luis Potosí.
Occidente: Zacatecas, Aguascalientes, Jalisco, Guanajuato, Michoacán y Colima.
Centro: Querétaro, Hidalgo, Tlaxcala, Puebla, Morelos, Estado de México y CDMX.
Golfo: Veracruz y Tabasco.
Sur: Guerrero, Oaxaca y Chiapas.
Sureste: Campeche, Yucatán y Quintana Roo.



QUIÉN ES QUIÉN EN LOS PRECIOS DE LA GASOLINA

ESTACIONES DE SERVICIO
CON INDICADORES DE GANANCIA
MÁS ALTOS DE GASOLINA PREMIUM EN LAS 8 REGIONES
Precios vigentes en el país del 23 al 29 de agosto de 2021



GOBIERNO DE
MÉXICO

SENER
SECRETARÍA DE ENERGÍA

ECONOMÍA
SECRETARÍA DE ECONOMÍA

PROFECO
PROCURADURÍA FEDERAL
DEL CONSUMIDOR



| MARCA | REGIÓN | ENTIDAD | MUNICIPIO | DOMICILIO | PRECIO TAR | PRECIO PÚBLICO PROMEDIO | INDICADOR GANANCIA |
|-----------------|-----------|------------|-------------------|--|------------|-------------------------|--------------------|
| MOBIL | NORESTE | NUEVO LEÓN | CIÉNEGA DE FLORES | CARRETERA A LAREDO KM 22.5 | \$20.06 | \$23.72 | \$3.05 |
| COMBUSTIBLES BP | SURESTE | CAMPECHE | CAMPECHE | AVENIDA RESURGIMIENTO N.º 181 | \$20.93 | \$23.39 | \$2.98 |
| SHELL | CENTRO | CDMX | ÁLVARO OBREGÓN | SAGREDO N.º 265 | \$21.20 | \$23.82 | \$2.81 |
| PEMEX | NOROESTE | SINALOA | CULIACÁN | BOULEVARD FRANCISCO I. MADERO 3088 | \$21.46 | \$24.19 | \$2.29 |
| PEMEX | SUR | GUERRERO | TAXCO DE ALARCÓN | CARRETERA FEDERAL MÉXICO-ACAPULCO KM 158+500 | \$21.41 | \$24.05 | \$2.18 |
| PHILLIPS 66 | NORTE | CHIHUAHUA | CHIHUAHUA | AVENIDA LAT DE LA JUVENTUD N.º 1101 | \$20.73 | \$20.73 | \$2.06 |
| PEMEX | GOLFO | TABASCO | COMALCALCO | KM 160+688 DEL TRAMO: CÁRDENAS - EL BELLOTE DE LA CARRETERA RAUDALES DE MALPASO - EL BELLOTE | \$20.88 | \$23.23 | \$1.90 |
| PEMEX | OCCIDENTE | MICHOACÁN | SAN LUCAS | CARRETERA CD. ALTAMIRANO-SAN LUCAS KM 1.5 | \$21.22 | \$23.72 | \$1.88 |



MOBIL
ORSAN DEL NORTE,
SA DE CV

CIÉNEGA DE FLORES
NUEVO LEÓN

\$23.72
por litro



Fuente: Valores estimados por SENER con información de CRE y SAT. El precio al público es un promedio de los precios registrados durante el periodo de referencia.
Notas: Excluye zonas fronterizas con estímulo fiscal. Incluye descuentos en TAR.

Regiones consideradas en la Política Pública de Almacenamiento Mínimo de Petrolíferos:
Noroeste: Baja California, Baja California Sur, Sonora, Sinaloa y Nayarit.
Norte: Chihuahua y Durango.
Noreste: Coahuila, Nuevo León, Tamaulipas y San Luis Potosí.
Occidente: Zacatecas, Aguascalientes, Jalisco, Guanajuato, Michoacán y Colima.
Centro: Querétaro, Hidalgo, Tlaxcala, Puebla, Morelos, Estado de México y CDMX.
Golfo: Veracruz y Tabasco.
Sur: Guerrero, Oaxaca y Chiapas.
Sureste: Campeche, Yucatán y Quintana Roo.



QUIÉN ES QUIÉN EN LOS PRECIOS DE LA GASOLINA



GOBIERNO DE
MÉXICO

SENER
SECRETARÍA DE ENERGÍA

ECONOMÍA
SECRETARÍA DE ECONOMÍA

PROFECO
PROCURADURÍA FEDERAL
DEL CONSUMIDOR



ESTACIONES DE SERVICIO
CON INDICADORES DE GANANCIA
MÁS BAJOS DE GASOLINA PREMIUM EN LAS 8 REGIONES
Precios vigentes en el país del 23 al 29 de agosto de 2021

| MARCA | REGIÓN | ENTIDAD | MUNICIPIO | DOMICILIO | PRECIO TAR | PRECIO PÚBLICO PROMEDIO | INDICADOR GANANCIA |
|---|-----------|------------|---------------|---|------------|-------------------------|--------------------|
| PEMEX  | GOLFO | VERACRUZ | VERACRUZ | AGUSTÍN YÁNEZ N.º 3294 | \$20.29 | \$20.53 | \$0.15 |
| PEMEX  | SUR | CHIAPAS | JIQUIPILAS | CARRETERA INTERNACIONAL KM 84+800 | \$21.07 | \$21.45 | \$0.19 |
| OKTAN SERVICE STATION  | SURESTE | YUCATÁN | MÉRIDA | CALLE 59A X 60 Y 58-A | \$20.44 | \$20.81 | \$0.25 |
| PEMEX  | NORTE | DURANGO | DURANGO | BOULEVARD LUIS DONALDO COLOSIO N.º 919 | \$21.53 | \$22.10 | \$0.43 |
| PEMEX  | NORESTE | TAMAULIPAS | CIUDAD MADERO | AVENIDA MONTERREY N.º 113 | \$20.18 | \$21.00 | \$0.65 |
| VIAMIGO  | NOROESTE | SINALOA | CULIACÁN | BOULEVARD JOSÉ LIMÓN N.º 2415 NORTE | \$20.26 | \$21.13 | \$0.69 |
| SHELL  | OCCIDENTE | COLIMA | MANZANILLO | AVENIDA ELÍAS ZAMORA VERDUZCO N.º 71 | \$20.78 | \$21.09 | \$0.81 |
| NITROGAS  | CENTRO | PUEBLA | TECAMACHALCO | AVENIDA 9 PONIENTE N.º 3507 | \$21.00 | \$21.06 | \$0.81 |



PEMEX
COMBUSTIBLES YAÑEZ,
SA DE CV

VERACRUZ
VERACRUZ

\$20.53
por litro



Fuente: Valores estimados por SENER con información de CRE y SAT. El precio al público es un promedio de los precios registrados durante el periodo de referencia.
Notas: Excluye zonas fronterizas con estímulo fiscal. Incluye descuentos en TAR.

Regiones consideradas en la Política Pública de Almacenamiento Mínimo de Petrolíferos:
Noroeste: Baja California, Baja California Sur, Sonora, Sinaloa y Nayarit.
Norte: Chihuahua y Durango.
Noreste: Coahuila, Nuevo León, Tamaulipas y San Luis Potosí.
Occidente: Zacatecas, Aguascalientes, Jalisco, Guanajuato, Michoacán y Colima.
Centro: Querétaro, Hidalgo, Tlaxcala, Puebla, Morelos, Estado de México y CDMX.
Golfo: Veracruz y Tabasco.
Sur: Guerrero, Oaxaca y Chiapas.
Sureste: Campeche, Yucatán y Quintana Roo.



QUIÉN ES QUIÉN EN LOS PRECIOS DE LA GASOLINA

ESTACIONES DE SERVICIO
CON INDICADORES DE GANANCIA
MÁS ALTOS DE DIÉSEL EN LAS 8 REGIONES
Precios vigentes en el país del 23 al 29 de agosto de 2021



GOBIERNO DE
MÉXICO

SENER
SECRETARÍA DE ENERGÍA

ECONOMÍA
SECRETARÍA DE ECONOMÍA

PROFECO
PROCURADURÍA FEDERAL
DEL CONSUMIDOR



| MARCA | REGIÓN | ENTIDAD | MUNICIPIO | DOMICILIO | PRECIO TAR | PRECIO PÚBLICO PROMEDIO | INDICADOR GANANCIA |
|-----------------|-----------|-----------------|------------------|---|------------|-------------------------|--------------------|
| PEMEX | NORTE | DURANGO | PUEBLO NUEVO | KM 99 CARRETERA DURANGO - MAZATLÁN | \$20.47 | \$23.01 | \$3.15 |
| COMBUSTIBLES BP | SURESTE | CAMPECHE | TENABO | CARRETERA FEDERAL CAMPECHE-MÉRIDA KM 56+500 | \$20.76 | \$23.19 | \$3.01 |
| PEMEX | OCCIDENTE | AGUAS-CALIENTES | AGUAS-CALIENTES | BOULEVARD SIGLO XXI N.º 3171 | \$21.13 | \$24.38 | \$2.74 |
| CHEVRON | NORESTE | SONORA | HERMOSILLO | AVENIDA REFORMA S/N | \$21.20 | \$22.99 | \$2.45 |
| PEMEX | SUR | GUERRERO | TAXCO DE ALARCÓN | AVENIDA DE LOS PLATEROS N.º 333 | \$21.38 | \$24.05 | \$2.21 |
| PEMEX | GOLFO | VERACRUZ | COTAXTLA | CARRETERA FEDERAL 150 CÓRDOBA-VERACRUZ KM 58.28 | \$20.82 | \$22.90 | \$1.69 |
| REPSOL | CENTRO | MÉXICO | VILLA GUERRERO | VIALIDAD 2 DE MARZO N.º 1053 | \$21.02 | \$21.02 | \$1.47 |
| PEMEX | NOROESTE | NAYARIT | SAN BLAS | CARRETERA SAN BLAS-SANTA CRUZ KM 13 | \$21.55 | \$23.05 | \$1.15 |



PEMEX
PRODUCTOS FLETES PARA
EXPORTACIÓN DE EL
SALTO,
SA DE CV

PUEBLO NUEVO
DURANGO

\$23.01
por litro



Fuente: Valores estimados por SENER con información de CRE y SAT. El precio al público es un promedio de los precios registrados durante el periodo de referencia. Notas: Excluye zonas fronterizas con estímulo fiscal. Incluye descuentos en TAR.

Regiones consideradas en la Política Pública de Almacenamiento Mínimo de Petrolíferos:
Noroeste: Baja California, Baja California Sur, Sonora, Sinaloa y Nayarit.
Norte: Chihuahua y Durango.
Noreste: Coahuila, Nuevo León, Tamaulipas y San Luis Potosí.
Occidente: Zacatecas, Aguascalientes, Jalisco, Guanajuato, Michoacán y Colima.
Centro: Querétaro, Hidalgo, Tlaxcala, Puebla, Morelos, Estado de México y CDMX.
Golfo: Veracruz y Tabasco.
Sur: Guerrero, Oaxaca y Chiapas.
Sureste: Campeche, Yucatán y Quintana Roo.



QUIÉN ES QUIÉN EN LOS PRECIOS DE LA GASOLINA

ESTACIONES DE SERVICIO CON INDICADORES DE GANANCIA MÁS BAJOS DE DIÉSEL EN LAS 8 REGIONES

Precios vigentes en el país del 23 al 29 de agosto de 2021



GOBIERNO DE
MÉXICO

SENER
SECRETARÍA DE ENERGÍA

ECONOMÍA
SECRETARÍA DE ECONOMÍA

PROFECO
PROCURADURÍA FEDERAL
DEL CONSUMIDOR



| MARCA | REGIÓN | ENTIDAD | MUNICIPIO | DOMICILIO | PRECIO TAR | PRECIO PÚBLICO PROMEDIO | INDICADOR GANANCIA |
|-----------------|-----------|------------|------------------|--|------------|-------------------------|--------------------|
| REPSOL | SUR | CHIAPAS | TUXTLA GUTIÉRREZ | LIBRAMIENTO SUR ORIENTE N.º 3430 | \$21.04 | \$21.37 | \$0.22 |
| PEMEX | NORTE | DURANGO | DURANGO | FANNY ANITUA 1474 | \$20.47 | \$20.80 | \$0.23 |
| PEMEX | NORESTE | NUEVO LEÓN | GENERAL ESCOBEDO | AVENIDA CAMINO REAL (ANTES CAMINO A SAN MIGUEL) N.º 1240 | \$19.99 | \$20.40 | \$0.28 |
| PEMEX | SURESTE | YUCATÁN | UMÁN | CARRETERA CAMPECHE-MÉRIDA KM 147.86 MARGEN DERECHO | \$20.42 | \$21.14 | \$0.56 |
| G500 | CENTRO | QUERÉTARO | QUERÉTARO | PALMA CYCA, N.º 899 | \$18.70 | \$19.59 | \$0.71 |
| TESORO | NOROESTE | SINALOA | MAZATLÁN | AVENIDA MÚNICH, N.º 2401 | \$19.43 | \$20.89 | \$1.20 |
| COMBUSTIBLES BP | GOLFO | VERACRUZ | VERACRUZ | J.B. LOBOS N.º 2005 MZ. 53 | \$20.26 | \$20.45 | \$1.25 |
| G500 | OCCIDENTE | MICHOACÁN | MORELIA | PUENTE DE CALDERÓN N.º 45 | \$18.70 | \$20.29 | \$1.30 |



REPSOL
OLEUM GAS,
SA DE CV

TUXTLA GUTIÉRREZ
CHIAPAS

\$21.37
por litro



Fuente: Valores estimados por SENER con información de CRE y SAT. El precio al público es un promedio de los precios registrados durante el periodo de referencia. Notas: Excluye zonas fronterizas con estímulo fiscal. Incluye descuentos en TAR.

Regiones consideradas en la Política Pública de Almacenamiento Mínimo de Petrolíferos:
Noroeste: Baja California, Baja California Sur, Sonora, Sinaloa y Nayarit.
Norte: Chihuahua y Durango.
Noreste: Coahuila, Nuevo León, Tamaulipas y San Luis Potosí.
Occidente: Zacatecas, Aguascalientes, Jalisco, Guanajuato, Michoacán y Colima.
Centro: Querétaro, Hidalgo, Tlaxcala, Puebla, Morelos, Estado de México y CDMX.
Golfo: Veracruz y Tabasco.
Sur: Guerrero, Oaxaca y Chiapas.
Sureste: Campeche, Yucatán y Quintana Roo.



GOBIERNO DE
MÉXICO

SENER
SECRETARÍA DE ENERGÍA

ECONOMÍA
SECRETARÍA DE ECONOMÍA

PROFECO
PROCURADURÍA FEDERAL
DEL CONSUMIDOR

