

# Pulso de la Salud

---

19 octubre, 2021

**SALUD**  
SECRETARÍA DE SALUD



Componente técnico COVID-19

# Informe epidémico diario

---

FASE 3 19 octubre, 2021

**SALUD**

SECRETARÍA DE SALUD



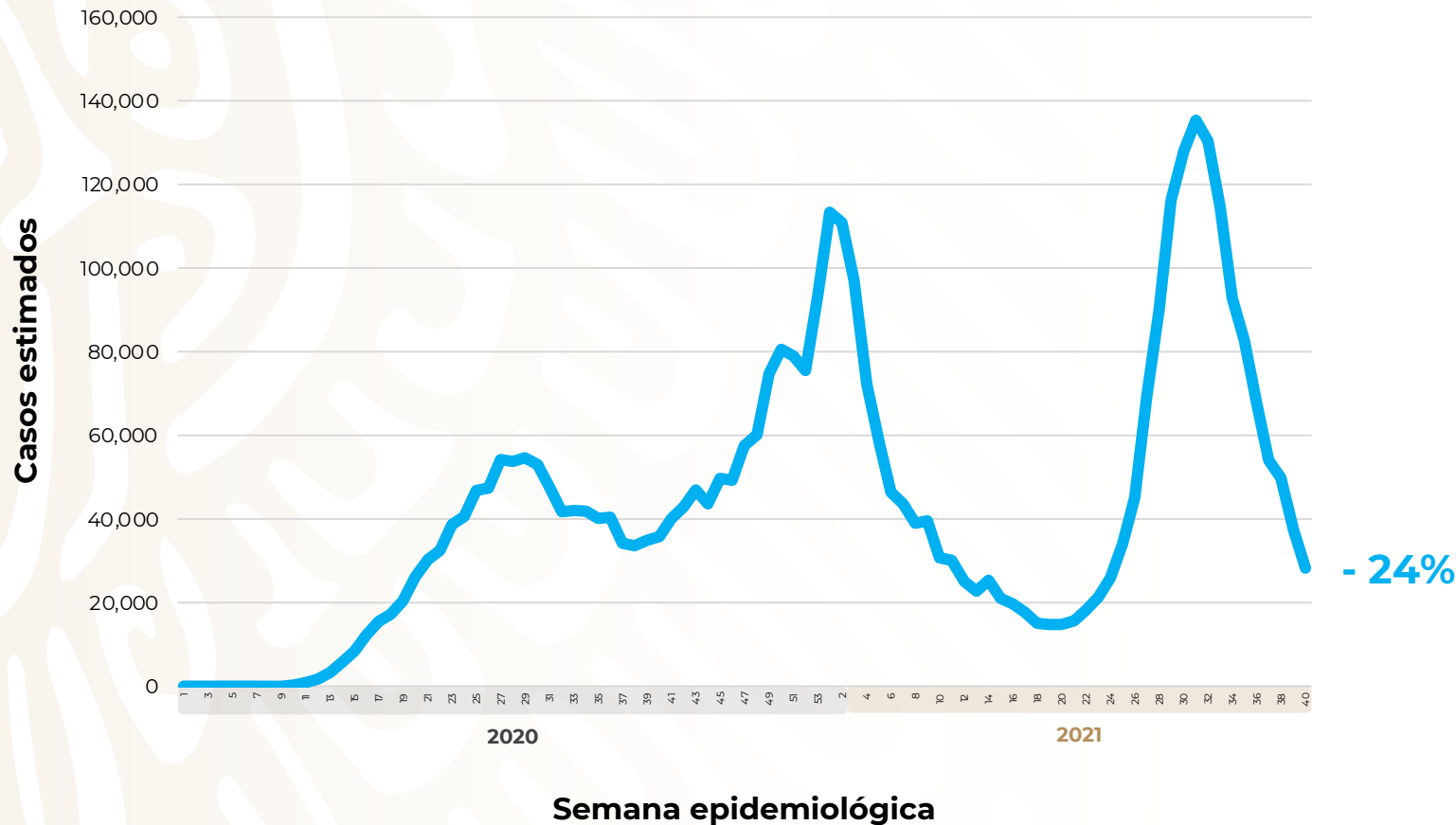
# COVID-19 México: casos incidentes y activos estimados y personas recuperadas por semana epidemiológica



**Fase 3**

19 octubre,  
2021

## Escenario nacional



**32,136**  
**(0.8%)**

casos activos estimados

**3,976,614** Casos estimados

**3,122,072** Personas recuperadas

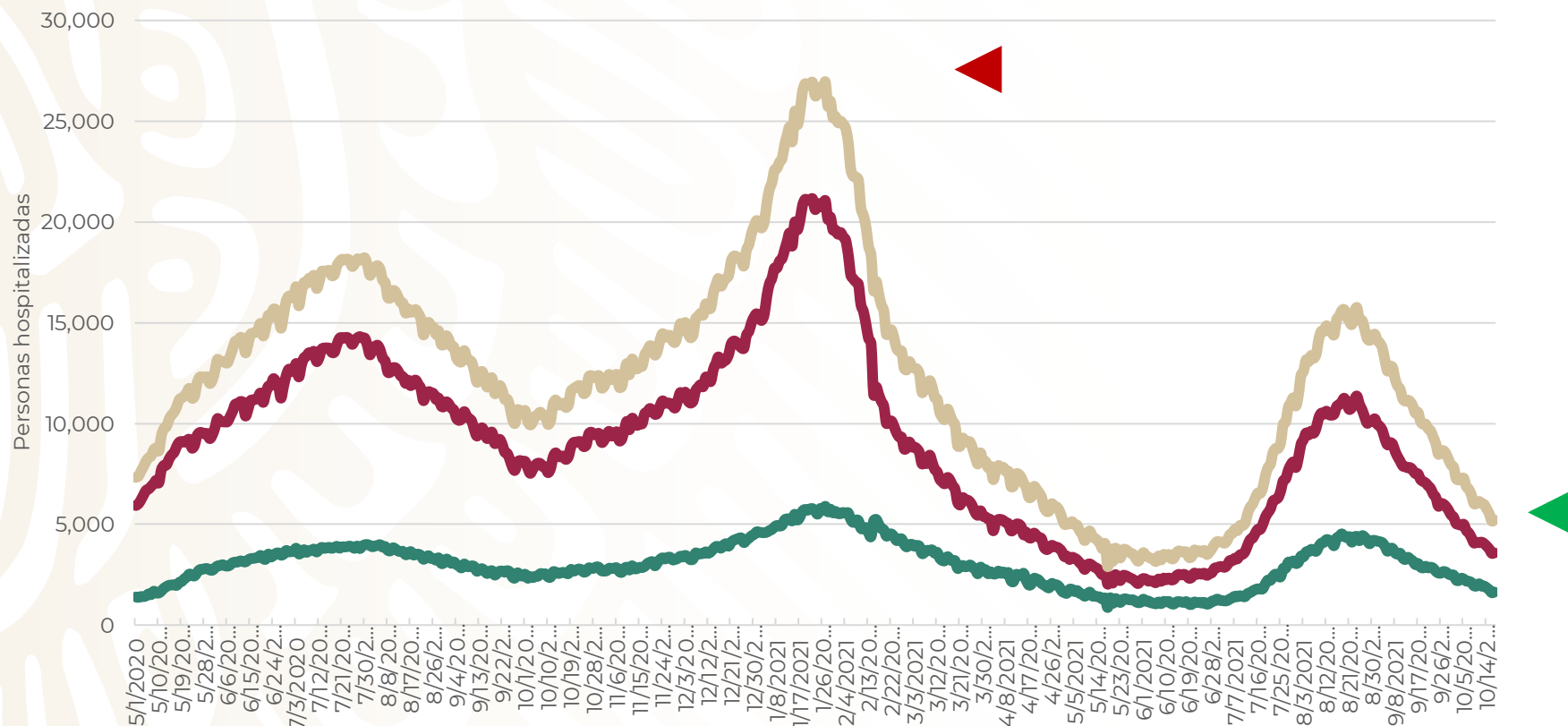
**284,477** Defunciones confirmadas

# COVID-19 México: situación de hospitalización, camas generales y camas con ventilador mecánico



**Fase 3**

19 octubre, 2021



**-81%**

reducción de ocupación nacional (máximo vs. hoy)

**Total de personas hospitalizadas**

**Ocupación - camas generales**  
Sin cambio **25%**

**Ocupación - camas con ventilador**  
Sin cambio **21%**

# Estrategia Nacional de Vacunación Panorama General, COVID-19

---

19 octubre, 2021

**SALUD**

SECRETARÍA DE SALUD



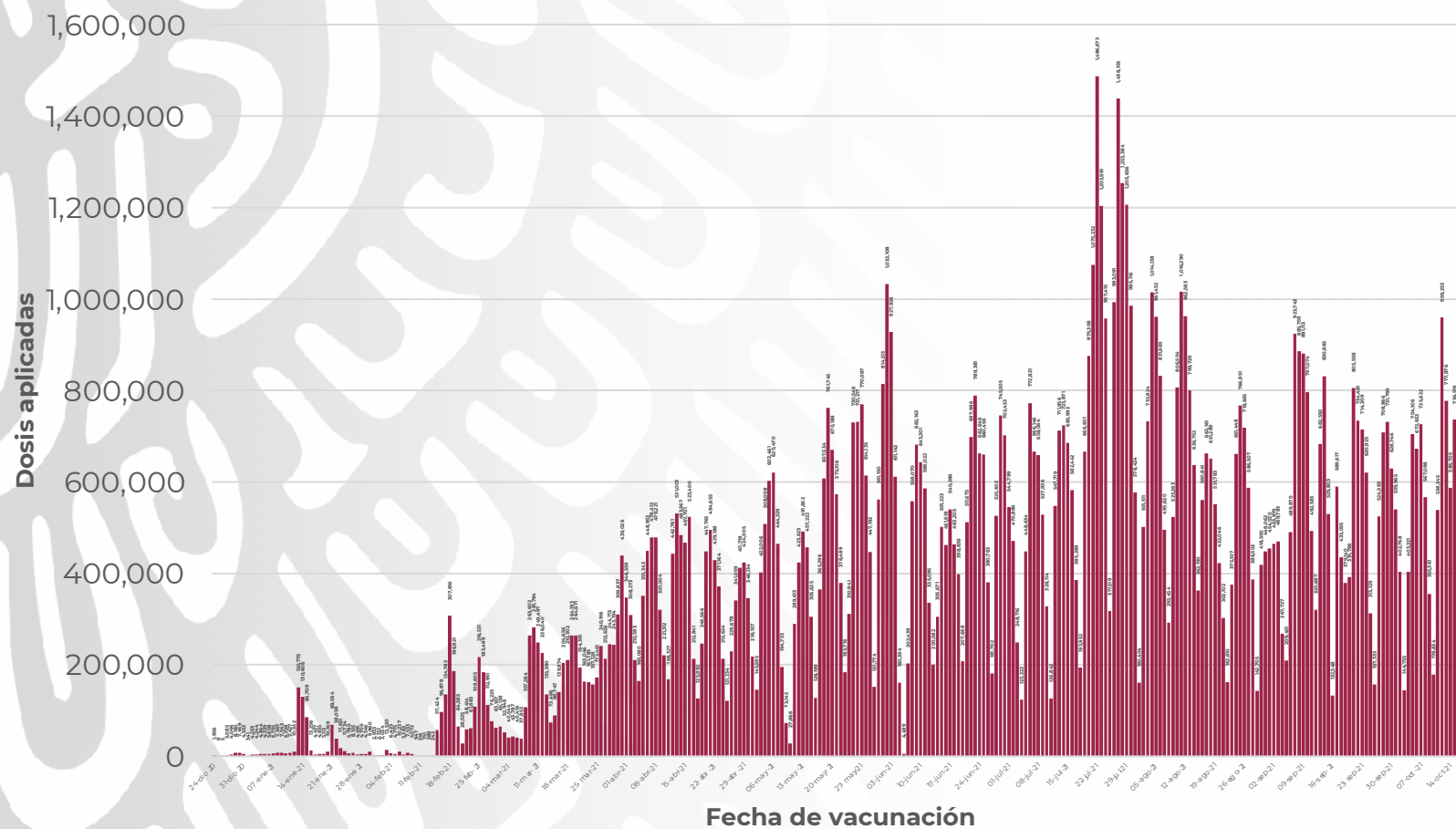
# Estrategia Nacional de Vacunación

## Avance diario (dosis)\*



COVID-19

19 octubre,  
2021



# 404,836

Dosis aplicadas reportadas

\*Datos preliminares, corte de información al 18 octubre 2021

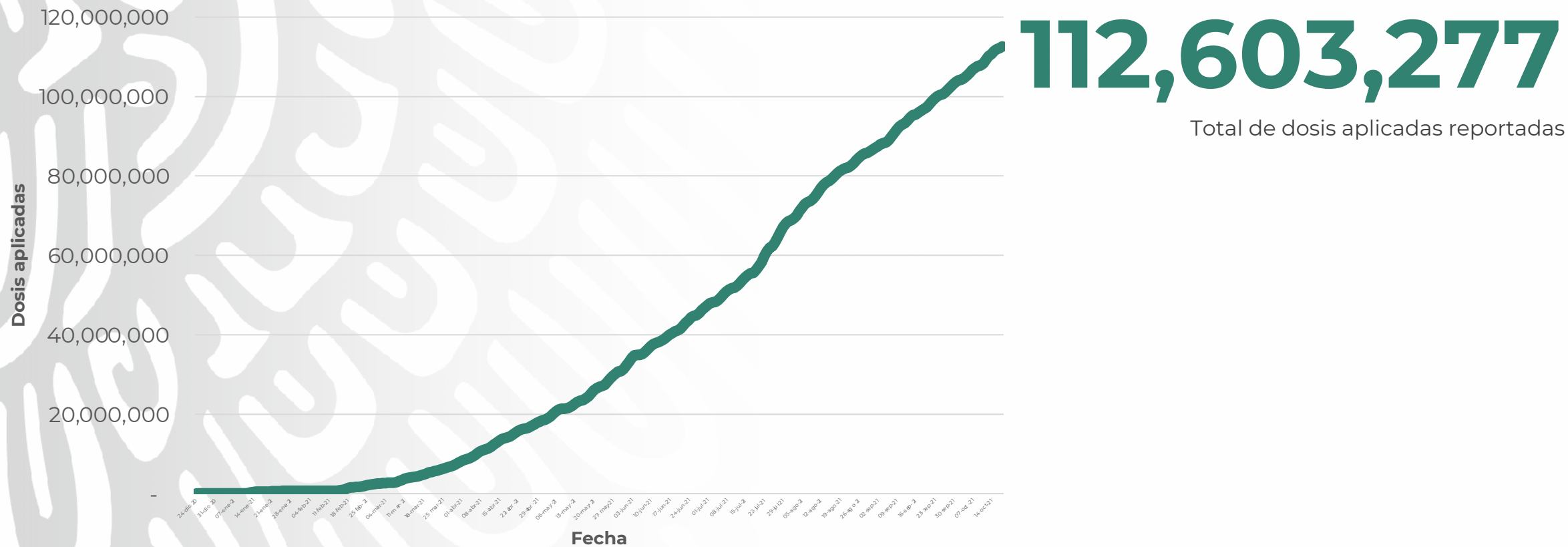
# Estrategia Nacional de Vacunación



COVID-19

19 octubre,  
2021

## Avance acumulado (dosis)\*



\*Datos preliminares, corte de información al 18 octubre 2021

# Estrategia Nacional de Vacunación

## Personas vacunadas\*



COVID-19

19 octubre,  
2021

Esquema  
completo

**51,521,552**

Personas vacunadas  
con esq. completo

**74%**

Nuevos  
esquemas

**17,779,584**

Personas vacunadas  
con nuevos esquemas

**26%**

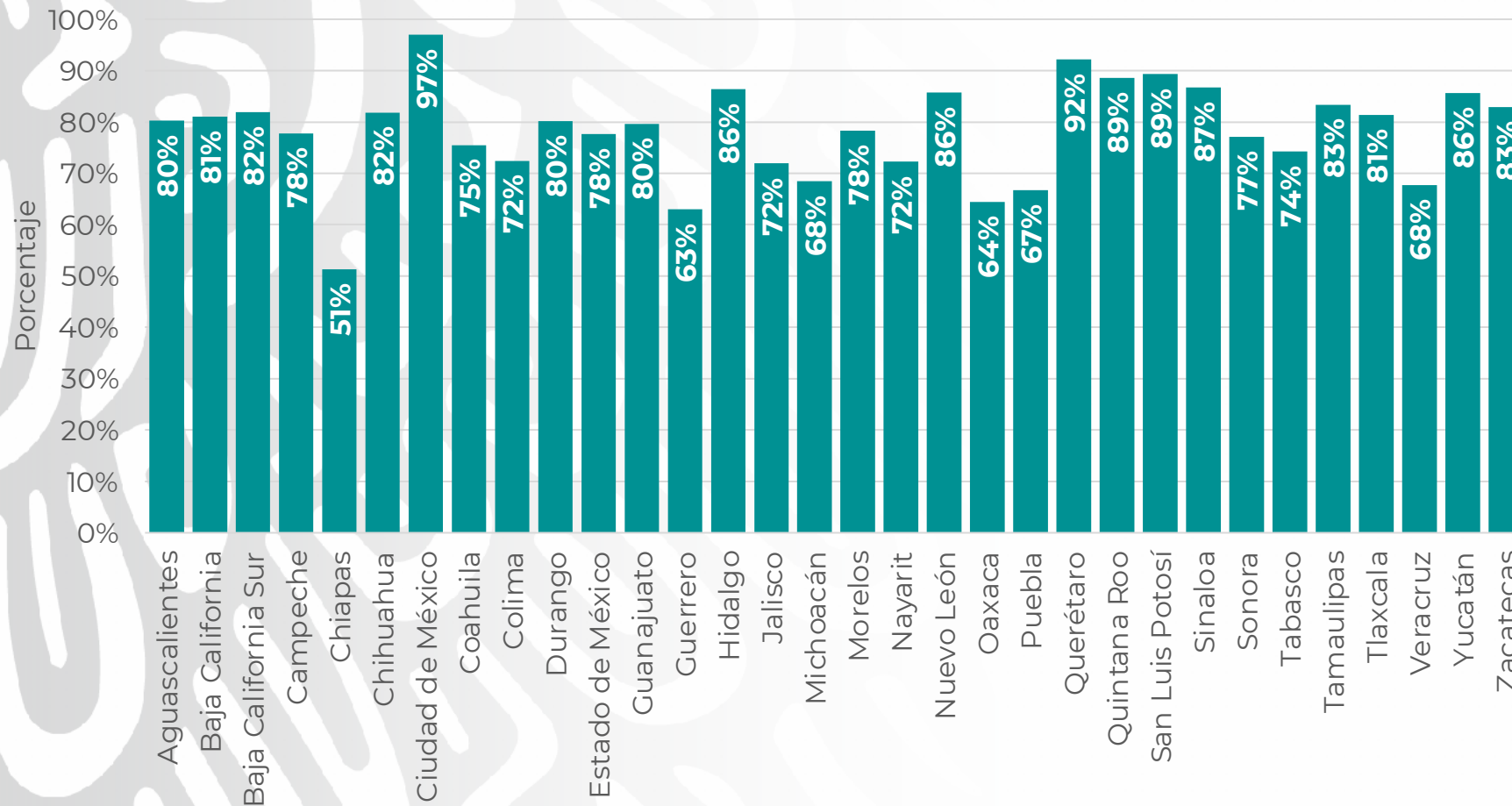
**69,301,136**

Personas vacunadas reportadas



# Estrategia Nacional de Vacunación

## Cobertura por entidad\*



COVID-19

19 octubre,  
2021

# 77%

De la población  
de 18 años y más

\*\*Población con al menos 1 dosis. Se toma como población de 18 años o más, un total 89,484,507 personas (proyección de población a mitad de año 2021, CONAPO).

# Estrategia Nacional de Vacunación

## Vacunas recibidas (dosis)\*



34,210,995



49,609,700



20,000,000



11,900,000



10,024,990



1,350,000



3,500,000

# 130,595,685

Total de dosis recibidas desde el  
23 de diciembre de 2020

# Estrategia Nacional de Vacunación



COVID-19

19 octubre,  
2021

## Embarques de vacuna programados\* (17 – 23 oct.)

	domingo 17 oct.	lunes 18 oct.	martes 19 oct.	miércoles 20 oct.	jueves 21 oct.	viernes 22 oct.	sábado 23 oct.	Total
<b>Pfizer</b>	-	-	-	594,360	-	-	-	594,360
<b>AstraZ</b>	-	-	3,412,900 1,806,900	-	-	-	-	5,219,800
<b>CanSino</b>	-	991,340	-	-	-	-	-	991,340
<b>Sputnik V</b>	2,500,000	-	-	-	-	-	-	2,500,000
<b>SinoVac</b>	-	-	-	-	-	-	-	-
<b>Janssen</b>	-	-	-	-	-	-	-	-
<b>Moderna</b>	-	-	-	-	-	-	-	-
<b>Embarques arribados o entregados</b>	<b>Cantidad de vacuna en dosis</b>			<b>Total en dosis</b>		<b>9,305,500</b>		

\*Todas las cantidades están sujetas a confirmación una vez liberado y recibido el biológico por parte de las autoridades correspondientes. Toda la Información es provista por COFEPRIS. \*\*Dosis liberadas resultantes posterior a la contabilización de donaciones internacionales.