



# Informe de Seguridad

---

Lunes 22 de noviembre, 2021



GOBIERNO DE  
**MÉXICO**

**MARINA**  
SECRETARÍA DE MARINA

**SEDENA**  
SECRETARÍA DE LA  
DEFENSA NACIONAL

**SEGURIDAD**  
SECRETARÍA DE SEGURIDAD  
Y PROTECCIÓN CIUDADANA



**GN**  
GUARDIA  
NACIONAL

# Informe Mensual de la Guardia Nacional

---

22 Nov. 2021



**SEGURIDAD**

SECRETARÍA DE SEGURIDAD  
Y PROTECCIÓN CIUDADANA



**GN**

GUARDIA  
NACIONAL





# DESPLIEGUE OPERATIVO

Fuerza operativa

**99,946**

**256**



Coordinaciones Regionales

19 Nov. 2021, se activaron 9 CC.RR.

Urique	Chih.
Azcapotzalco	Cd. Méx.
Milpa Alta	
Yautepec	Mor.
Guadalupe Victoria	N.L.
Miahuatlán	Oax.
Tlacolula	
Coatepec	Ver.
Progreso	Yuc.

Desplegados (90%)

**89,951**

Actividades en apoyo  
a las operaciones (10%)

**9,995**

**1,827** efectivos en diversas situaciones administrativas





# CURSO DE FORMACIÓN INICIAL DE LA GN

## (NUEVO INGRESO)

En capacitación  
**2,274**

**599**

**5/o. Escalón**  
26 Jul. - 10 Dic. 2021

**422**

**6/o. Escalón**  
23 Ago. - 12 Nov. 2021 y  
10 Ene. - 4 Mar. 2022

**477**

**7/o. Escalón**  
20 Sep. - 10 Dic. 2021 y  
10 Ene. - 4 Mar. 2022

**776**

**8/o. Escalón**  
18 Oct. - 10 Dic. 2021 y  
10 Ene. - 1/o. Abr. 2022

8 Centros de  
adiestramiento  
GN

15 Centros de  
adiestramiento  
SEDENA

- Capacitar a los integrantes de la GN en aspectos: jurídicos, técnicos y táctico-policiales, que les permitan adquirir y desarrollar conocimientos, habilidades y destrezas, para cumplir con alto nivel de eficiencia sus funciones, así como...
- Acostumbrarlos a la disciplina y orden que se les exigirá como miembros de la Guardia Nacional.



**4/o. Eln. (28 Jun. al 12 Nov. 2021), culminó su adiestramiento con 603 elementos.**



# CURSO DE FORMACIÓN INICIAL DE LA GN

## (VETERANOS 8 SEMANAS)

En capacitación  
**3,383**

**Curso de formación inicial de la GN**  
(6 centros de adiestramiento de la GN)

**1,234**

**3/er. Escalón**  
(18 Oct. al 10 Dic. 2021)

**Curso de formación inicial de la GN**  
(Modalidad mixta "CECAVI")

**2,149**

**4/o. Escalón**  
(4 Oct. al 5 Dic. 2021)



**2/o. Eln. "Presencial" (6 Sep. al 29 Oct. 2021), culminó su adiestramiento con 2,482 elementos.**



# CAPACITACIÓN ESPECIALIZADA

(2 DÍAS HASTA 4 MESES)

**9,496**  
Efectivos cursantes

**6,149**

## Capacitación presencial

57 Cursos de los cuales destacan los siguientes:

- Básico de Rescate Urbano y Salvamento Acuático
- Inteligencia Emocional
- Protección al Patrimonio Cultural
- Prevención y Combate de Delitos Electrónicos
- Vinculación e Inteligencia Social
- Diplomado en Misión Ambiental
- Inteligencia Policial
- La Nueva Ética Pública en la GN



Proceso mediante el cual se desarrollan al máximo las competencias de las y los integrantes de la Guardia Nacional; complementa y refuerza a la formación inicial.

## Capacitación en línea

A través de las instituciones:

- |       |  |
|-------|--|
| 561   | Centro de prácticas universitarias LUCÍA BOTÍN             |
| 744   | Comisión Nacional de Derechos Humanos                      |
| 1,243 | Comisión de Derechos Humanos de la Cd. Méx                 |
| 799   | Sistema Nacional para el Desarrollo Integral de la Familia |

**3,347**



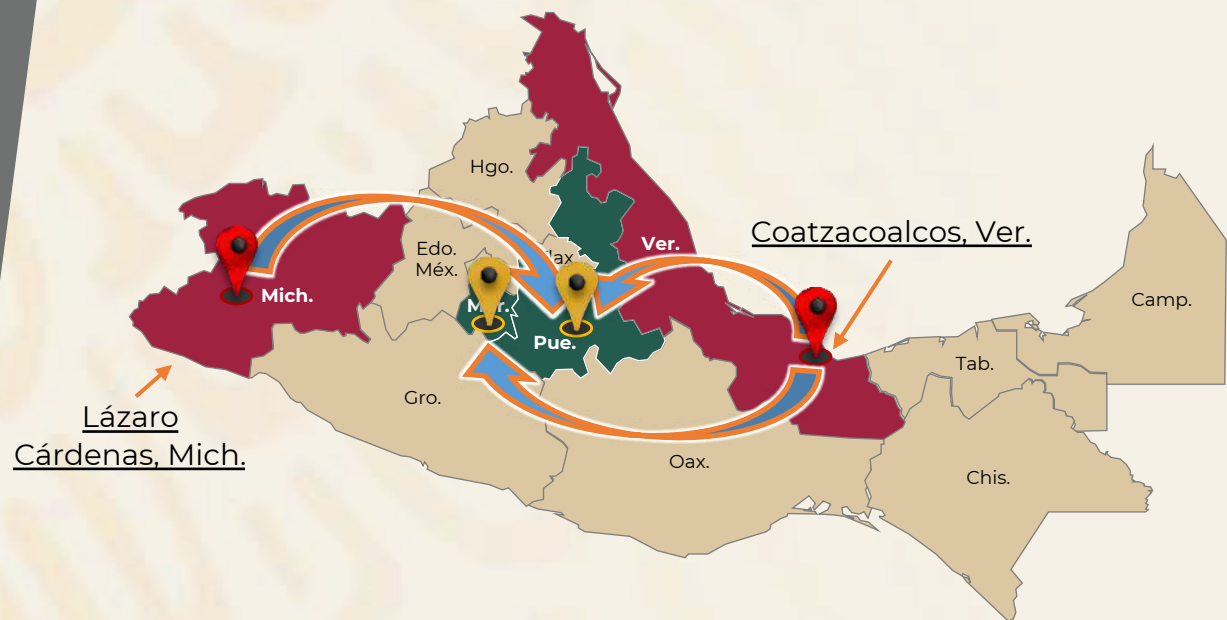


# PROGRAMA DE DISTRIBUCIÓN DE FERTILIZANTES 2021

**2,584** Tons. del 21 Oct. al 20 Nov. 2021, en 72 viajes.

En el presente año se han transportado:

**60,692** Tons. en 1,704 viajes



Se proporcionó escolta y monitoreo a los vehículos que distribuyen fertilizantes desde los Estados de **Veracruz y Michoacán a los Estados de Puebla y Morelos.**





# APOYO A PETRÓLEOS MEXICANOS (PEMEX)

A partir del **1/o. Nov. 2021** se proporcionan **Escoltas de Seguridad a los Autotanques de PEMEX**, dentro del **“Plan de Transporte Terrestre de Combustible en Apoyo a PEMEX”**.



Origen	Destino
Cd. Méx.	Mor
	Pue.
	Edo. Méx.
	Hgo.
Hgo.	Edo. Méx.
N.L.	Tamps.
Ver.	Tab.
Gto.	Mich.
*Son.	Son.
*B.C.	B.C.
*Col.	Col.



Al 21 Nov. 2021, se han proporcionado **895** escoltas a **7,078** autotanques, en 13 rutas de abastecimiento de PEMEX

\*Escoltas dentro del mismo Edo.



# Informe de Seguridad

---

21 de noviembre de 2021



GOBIERNO DE  
**MÉXICO**

**MARINA**  
SECRETARÍA DE MARINA

**SEDENA**  
SECRETARÍA DE LA  
DEFENSA NACIONAL

**SEGURIDAD**  
SECRETARÍA DE SEGURIDAD  
Y PROTECCIÓN CIUDADANA



**GN**  
GUARDIA  
NACIONAL

# Efectivo desplegado en el Territorio Nacional



	SEDENA	SEMAR	GN	TOTAL
<b>Efectivo Real.</b>	160,936	54,002	101,773	316,711
<b>Fuerza Operativa.</b>	102,642	34,038	99,946	236,626
<b>Efectivo Desplegado.</b>	91,737 = 89%	28,932 = 85%	89,951 = 90%	210,620 = 89%
<b>Actividades diversas en apoyo a las Ops.</b>	10,905 = 11%	5,106 = 15%	9,995 = 10%	26,006 = 11%

**F.A.M.**  
212 Aeronaves

**SEMAR**  
142 Buques y  
92 Aeronaves

**G. N.**  
35 Aeronaves

# Personal desplegado 21 Oct. al 21 Nov. 2021



## SERVICIOS

## PERSONAL

 Operaciones en Golfo y Pacífico


6,638

 Estado de Derecho en la Mar

4,919

 Protección Marítima y Portuaria


1,494

 Operaciones de Búsqueda y Rescate


868

 Ops. de Sgd. Corredor Interoceánico Istmo Tehuantepec

915

 Atención a Emergencia Sanitaria "COVID-19"

42,088

 Vacunación contra "COVID-19"

12,433

**Personal  
69,355**



# Operaciones en Golfo y Pacífico (Ops. de Inf. de Marina) 21 Oct. al 21 Nov. 2021



OPERACIONES					
Mando	Lugar	Dic. 2018 2019	2020	2021	
 Cuartel General	CDMX	655	488	426	
 1ª Región Naval	Veracruz, Ver.	2,134	1,364	738	
 2ª Región Naval	Ensenada, B.C.	824	993	634	
 3ª Región Naval	Lerma, Camp.	842	706	805	
 4ª Región Naval	Guaymas, Son.	384	329	379	
 5ª Región Naval	Isla Mujeres, Q. Roo.	1,194	1,211	2,489	
 6ª Región Naval	Manzanillo, Col.	1,150	703	611	
 8ª Región Naval	Acapulco, Gro.	4,959	3,073	2,415	

**Personal  
6,638**

- 8 Brigadas de I.M.
- 1 Brigada Anfibia
- 1 Unidad de Fuerzas Especiales
- 1 Brigada de Policía Naval
- 6 Compañías Independientes



**Combatir** el tráfico de armas, personas y mercancías

**Contribuir** a la vigilancia de áreas naturales protegidas

**Ejercer** presencia en las diferentes regiones del país

# Estado de Derecho en la Mar (Ops. navales para aplicación de la ley) 21 Oct. al 21 Nov. 2021



OPERACIÓN	ÁREA DE OPERACIONES	PERSONAL			
		DIC. 2018 2019	2020	2021	
Sonda de Campeche y Coatzacoalcos	Protección a Instalaciones estratégicas y buques	Campeche y Coatzacoalcos	312	326	545 ↑
Camarón	Protección contra robos a embarcaciones pesqueras	Sonora y Sinaloa	245	248	270 ↑
Alto Golfo de California	Acciones en contra de la pesca ilegal y protección a especies en peligro	B.C. y Sonora	270	328	370 ↑
Yucatán	Conservación de las especies contra la pesca ilegal	Yucatán	350	355	369 ↑
Huachinango	Conservación de las especies contra la pesca ilegal	Tamaulipas	208	210	232 ↑
Inflexible	Mantenimiento del Estado de derecho en la mar	Territorio Nacional	3,335	3,251	3,133

**Personal**  
**4,919**



## RESULTADOS

- 129 artes de pesca
- 53 redes con 26,580 mt.
- 4,262 kg. de producto marino
- Protección a tortuga Golfina

# Distribución de Unidades Navales de Protección Marítima

## 21 Oct. al 21 Nov. 2021



Personal  
1,494

### Actividades

Neutralizar el tráfico de mercancía ilegal de la delincuencia organizada

Coadyuvar con las autoridades fiscales y aduanales en la prevención del tránsito ilegal de mercancías

Se recorrieron más de 103,499 Km. y 2,864 millas náuticas durante patrullajes a recintos portuarios. 3,209 km. vigilados con drones.



# Operaciones de Búsqueda y Rescate (Salvaguardar la vida humana)

## 21 Oct. al 21 Nov. 2021



Personal  
**868**



### Actividades

- 33 Estaciones Navales de Búsqueda y Rescate Marítimo.
- Atención de **110 llamadas de auxilio, 103 rescates diversos y 17 evacuaciones médicas en la mar.**
- 1 Centro de Coordinación Nacional, 4 Centros y 28 Subcentros Coordinadores Regionales de Búsqueda y Rescate Aéreo.
- Se activó el sistema de Búsqueda y Rescate con el fin de prestar apoyo y recabar información en **6** reportes de accidentes aéreos.

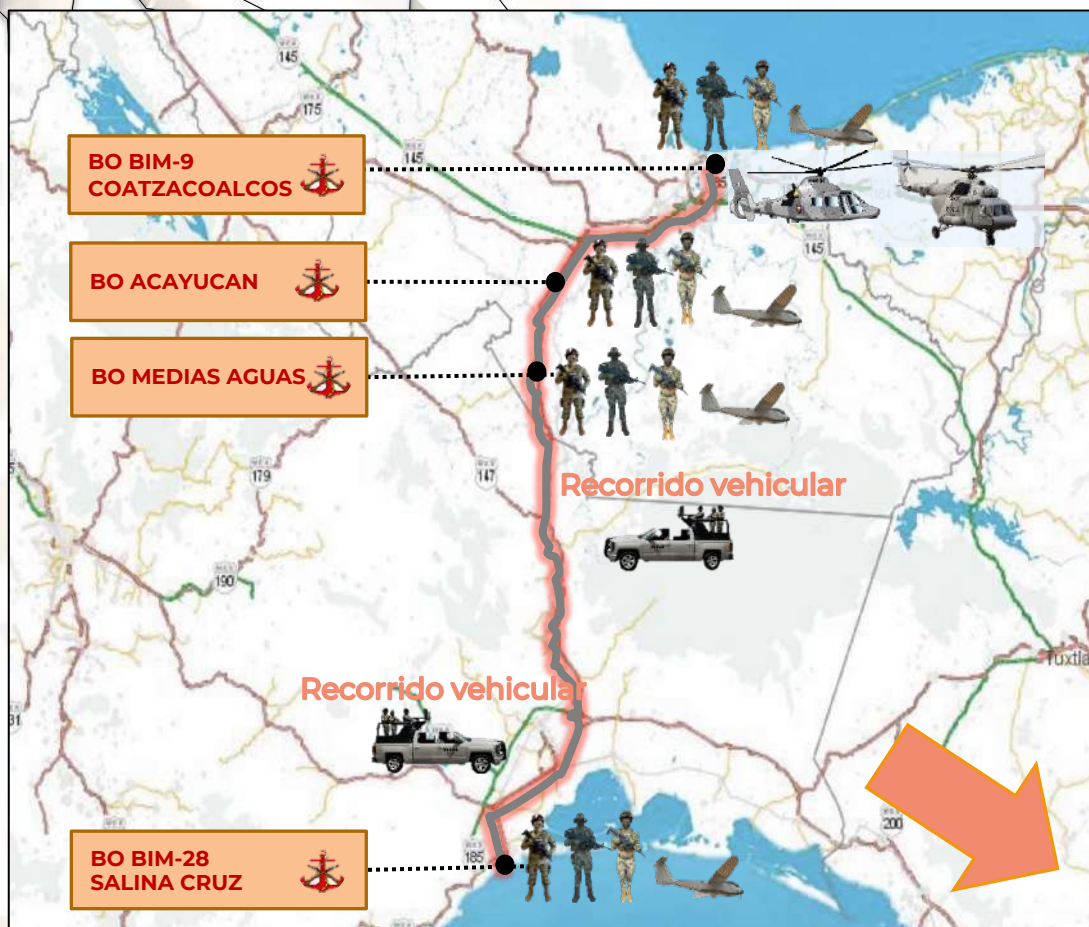




# Operaciones de Seguridad en el Corredor Interoceánico del Istmo de Tehuantepec (C.I.I.T.) del 21 Oct. al 21 Nov. 2021



SEMAR se encarga de la seguridad del C.I.I.T. a partir del 7 de junio de 2021



Personal  
**915**

Se brinda seguridad a 13 instalaciones estratégicas (2 refinерías, 5 estaciones de bombeo y 6 instalaciones diversas)

24 Vehículos  
2 Aeronaves  
8 Drones

Se realizan reuniones permanentes de coordinación con autoridades Federales, Estatales y Municipales

Acciones de seguridad a empresas civiles que laboran en la red ferroviaria

# Plan DN-III-E, Plan Marina y Plan G.N. (Atención a emergencia sanitaria "COVID-19") 21 Oct. al 21 Nov. 2021



**Personal  
42,088**

## Actividades

- **379 Pacientes atendidos** en instalaciones militares y navales.
- **302 Toneladas de insumos médicos** transportadas vía aérea y terrestre.
- **42 pacientes trasladados** entre instalaciones hospitalarias.



# Plan DN-III-E, Plan Marina y Plan G.N. (Vacunación "COVID-19")

21 Oct. al 21 Nov. 2021



Logística para el  
traslado de  
vacunas

**Personal  
12,433**



4'753,710 "Pfizer"

7'200,000 "Sputnik-V"

4'523,390 "CanSino"

19'113,960 "AstraZeneca"

**35'591,060 vacunas  
recepcionadas**

3'256,320 Vacunas transportadas vía aérea

32'334,740 Vacunas transportadas vía terrestre

8 Aeronaves empleadas

42 Operaciones aéreas

46 Horas de vuelo

130 Rutas terrestres

# Efectivo desplegado en el Territorio Nacional



	SEDENA	SEMAR	GN	TOTAL
<b>Efectivo Real.</b>	160,936	54,002	101,773	316,711
<b>Fuerza Operativa.</b>	102,642	34,038	99,946	236,626
<b>Efectivo Desplegado.</b>	91,737 = 89%	28,932 = 85%	89,951 = 90%	210,620 = 89%
<b>Actividades diversas en apoyo a las Ops.</b>	10,905 = 11%	5,106 = 15%	9,995 = 10%	26,006 = 11%

**F.A.M.**  
212 Aeronaves

**SEMAR**  
142 Buques y  
92 Aeronaves

**G. N.**  
35 Aeronaves

# Personal desplegado 21 Oct. al 21 Nov. 2021


## SERVICIOS

## PERSONAL

-  Operaciones para la construcción de la paz **78,227**
-  Seguridad a instalaciones estratégicas **7,266**
-  Operaciones para el combate al mercado ilícito de combustible **3,525**
-  Plan de Migración y Desarrollo en la frontera norte y sur **28,463**
-  Atención a desastres **15,173**
-  Entrega de enseres en 11 estados **1,407**
-  Erradicación Intensiva de plantíos ilícitos **3,887**
-  Estrategia de fortalecimiento de aduanas **1,141**
-  Vigilancia del territorio y espacio aéreo nacional **2,176**



**Personal  
141,265**

 Presencia en 56 instalaciones aeroportuarias

# Operaciones para la Construcción de la Paz

## 21 Oct. al 21 Nov. 2021



### Actividades

- Mesas de seguridad: Nacional, Estatales y Regionales.
- Reforzamiento de las operaciones en los 50 municipios con mayor índice de homicidios dolosos, con prioridad a 9 estados.
- “Estrategias de protección ciudadana”.
- Operaciones “Noreste”, “Zona Metropolitana de Guadalajara”, “Guerrero” y “Tepalcatepec”.
- Mandos Especiales “Badiraguato” y “La Laguna”.
- Ops. de intercepción Terrestre (59 P.M.S), Aérea (9 detecciones de aeronaves sospechosas y/o ilícitas) y Marítima.
- **3,439,668** Kms. Patrullados.

**Personal**  
**78,227**



# Seguridad a Instalaciones Estratégicas 21 Oct. al 21 Nov. 2021



**Personal**  
**7,266**

**135**

**68**

**60**

**67**

**13**

**8**

**5**

**3**

**1**

**360**  
**INSTALACIONES**  
**TOTAL**



# Operaciones para el combate al mercado ilícito de combustibles 21 Oct. al 21 Nov. 2021



**Personal**  
**3,525**



## Resultados:

**987,424** Lts. combustible recuperado  
**832** Tomas clandestinas  
**151** Vehs. Asegurados  
**47** Detenidos  
**9** Predios asegurados

**Entidades con mayor incidencia:** Edo. Méx., Gto., Hgo., Mich., Pue., B.C. y Tamps.

## Plan de transporte apoyo a PEMEX

**186.7** Millones Lts. de combustible  
**637** Autotanques  
**13** Rutas de abastecimiento

**6** ductos prioritarios  
**1,148** kilómetros



# Plan de Migración y Desarrollo en la Frontera Norte y Sur

## 21 Oct. al 21 Nov. 2021



**Personal**  
**28,463**

**39,620**  
**Migrantes**  
**Rescatados**

**106,977**  
**Raciones**  
**Alimenticias**

Efectivos				
Frontera	Ejército	Armada	G.N.	Total
Norte	7,419	200	7,397	<b>15,016</b>
Sur	6,244	706	6,497	<b>13,447</b>
<b>Total</b>	<b>13,663</b>	<b>906</b>	<b>13,894</b>	<b>28,463</b>

**2 Cocinas Comunitarias**

- Cd. Juárez, Chih.
- Tijuana, B.C.

# Plan DN-III-E, Plan Marina y Plan G.N. (Atención a desastres) 21 Oct. al 21 Nov. 2021



**Personal  
15,173**



# Distribución de insumos por Declaratorias de Emergencia SEDENA - SEMAR



Entidad Federativa	Mpios. afectados	Familias afectadas	Insumos Asignados	Insumos entregados	Insumos pendientes	% Avance
Veracruz	25	7,038	250,261	250,261	0	100
Puebla	55	8,682	95,504	95,504	0	100
Sinaloa	7	1,992	61,914	61,914	0	100
Michoacán	2	603	10,135	10,135	0	100
Jalisco	7	1,613	6,157	6,157	0	100
B.C.S.	2	2,000	11,200	11,200	0	100
Hidalgo	9	3,681	25,765	25,765	0	100
Oaxaca	10	2,881	96,450	96,450	0	100
Edo. Méx.	1	141	1,341	1,341	0	100
Zacatecas	2	318	3,494	3,494	0	100
Sinaloa	4	3,238	61,618	61,618	0	100
Nayarit	7	5,250	99,750	99,750	0	100
<b>Total</b>	<b>131</b>	<b>37,437</b>	<b>770,839</b>	<b>727,669</b>	<b>19,437</b>	<b>97.5</b>



- Estados afectados
- Municipios afectados

# Resultados del Estado Mexicano en el combate al narcotráfico



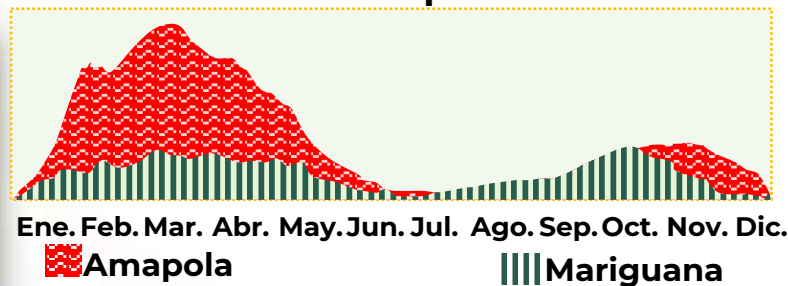
## Erradicación Intensiva de plantíos



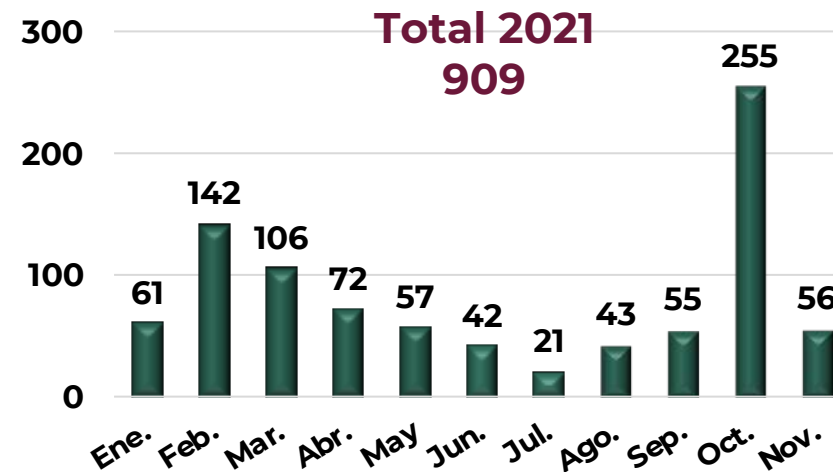
**Personal  
3,887**



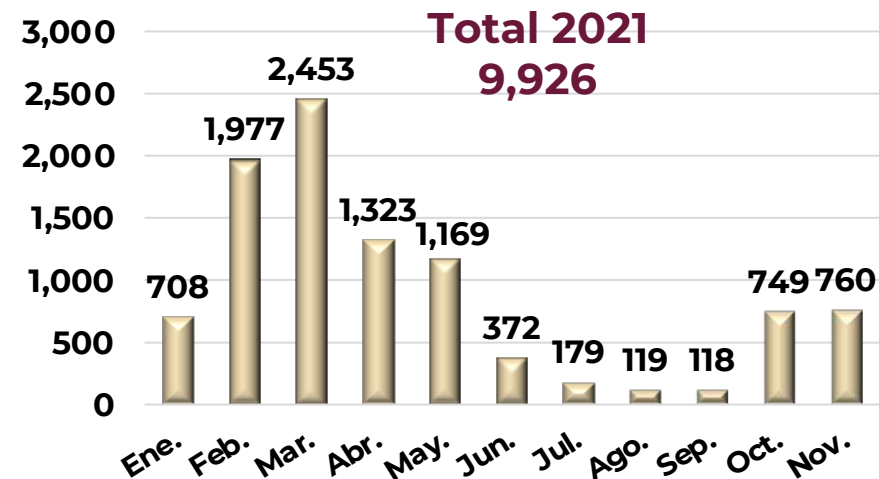
### Ciclo anual de producción



### Hectáreas de mariguana



### Hectáreas de amapola



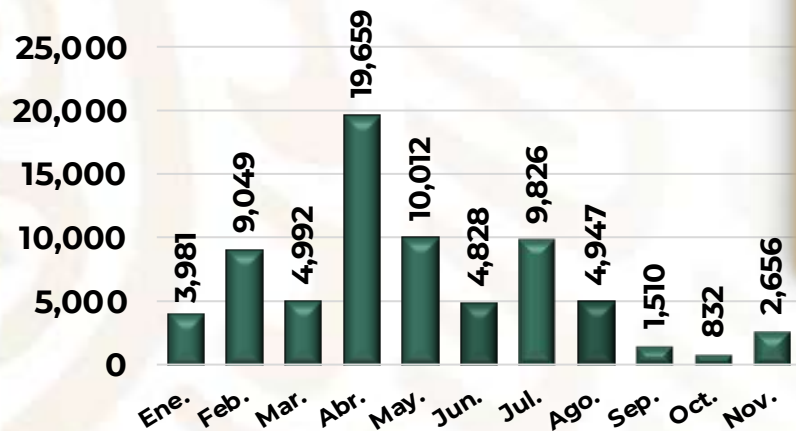
# Resultados del Estado Mexicano en el combate al narcotráfico



## Aseguramientos

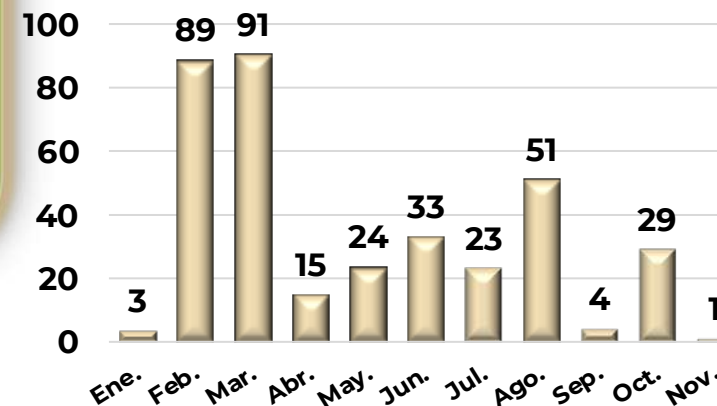
### Kgs. Marihuana

Total 2021  
72,292



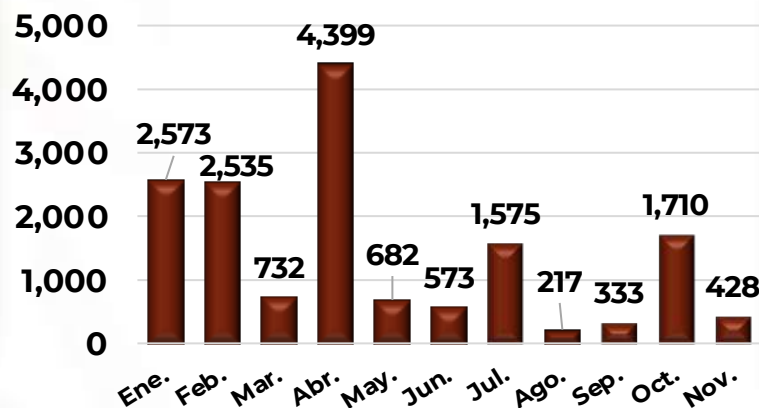
### Kgs. Heroína

Total 2021  
362



### Kgs. Cocaína

Total 2021  
15,757



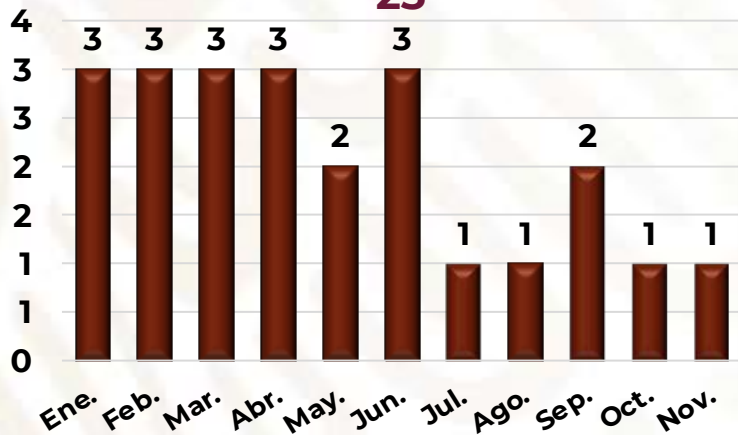
# Resultados del Estado Mexicano en el combate al narcotráfico



**Laboratorios**

**Total 2021**

**23**

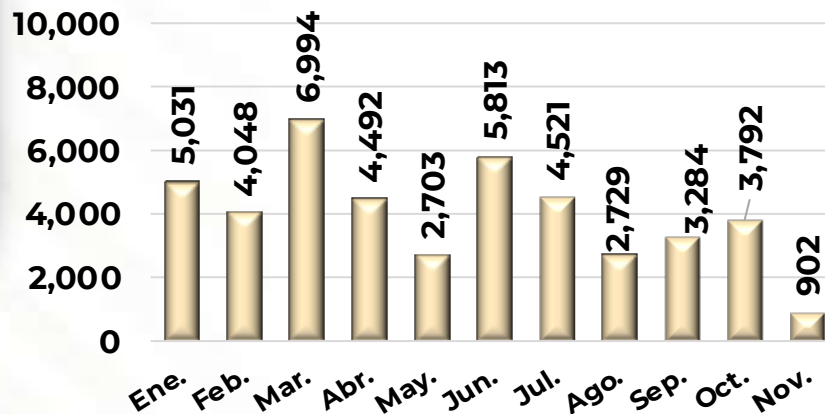


## Aseguramientos

**Kgs. Metanfetamina**

**Total 2021**

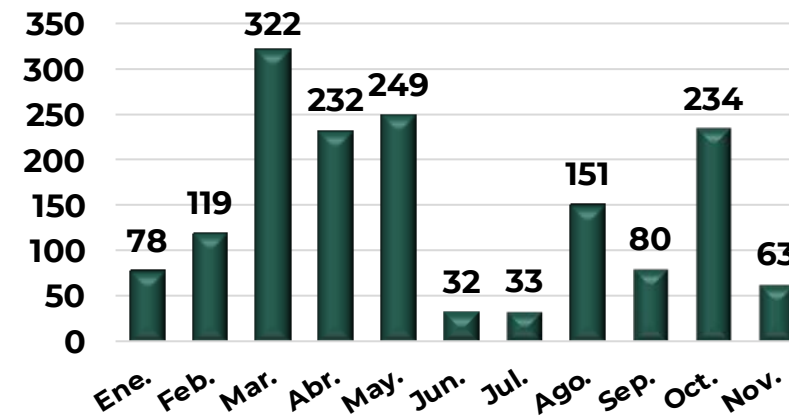
**44,309**



**Kgs. Fentanilo**

**Total 2021**

**1,593**



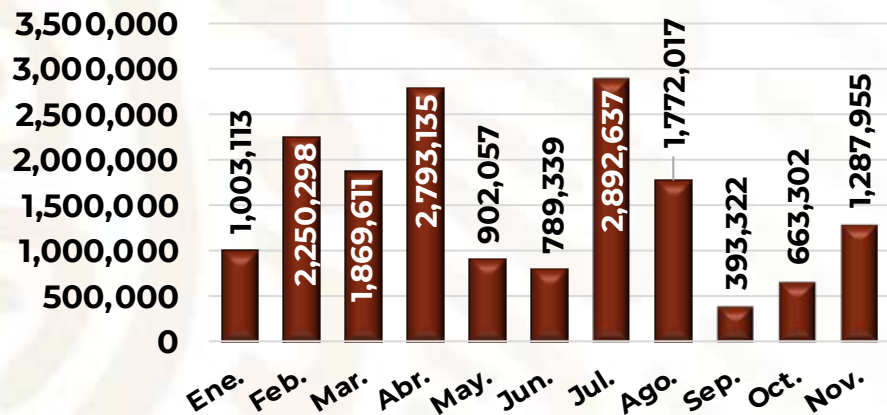
# Resultados del Estado Mexicano en el combate al narcotráfico



## Aseguramientos

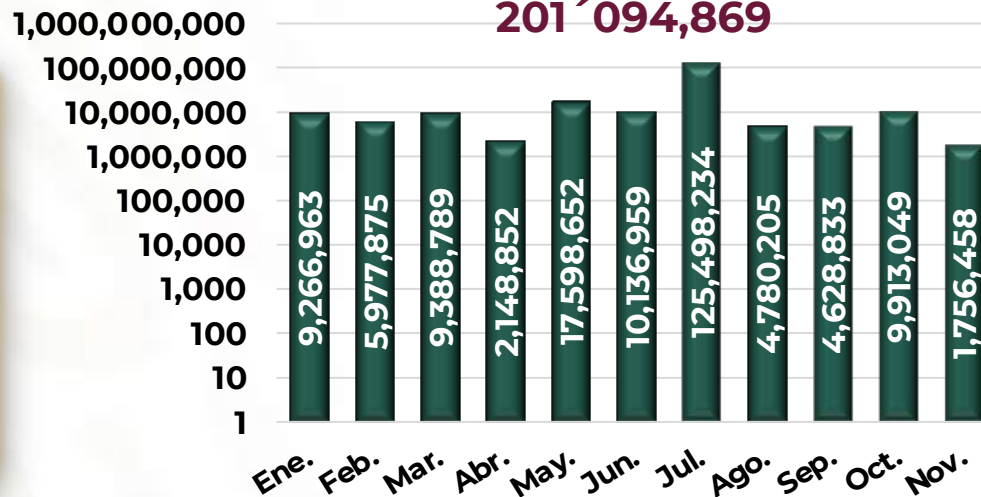
**Dólares Americanos**

**Total 2021**  
**16´616,786**



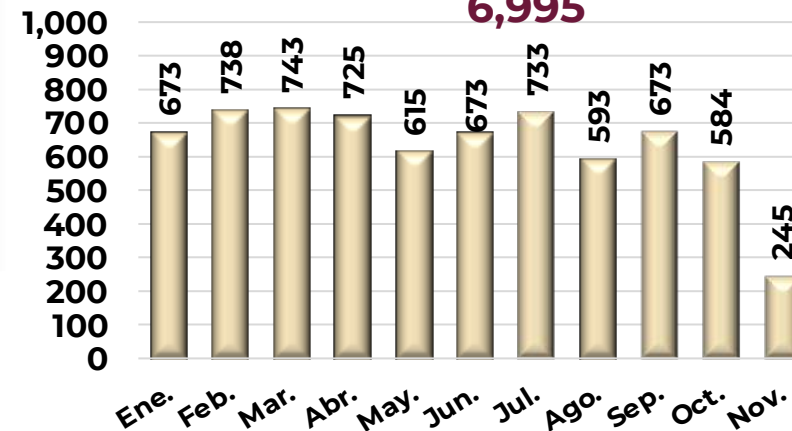
**Pesos Mexicanos**

**Total 2021**  
**201´094,869**



**Armas de fuego**

**Total 2021**  
**6,995**



- 7 Fusiles Barret Cal. .50"
- 4 Ametralladoras
- 2 Aditamentos lanzagranadas



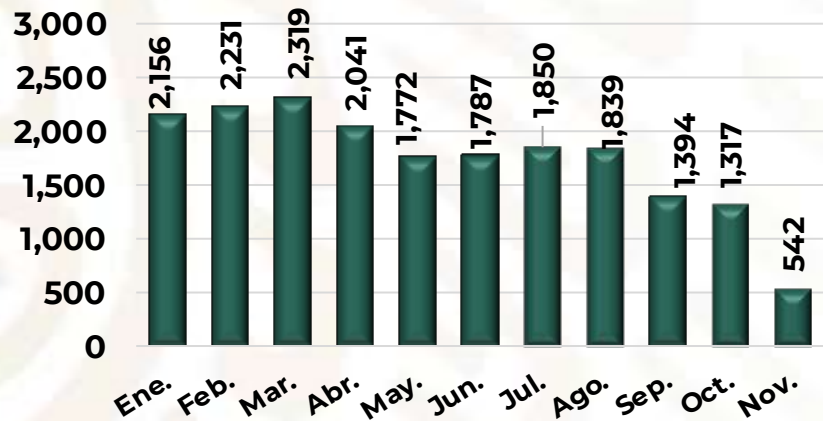
# Resultados del Estado Mexicano en el combate al narcotráfico

## Aseguramientos



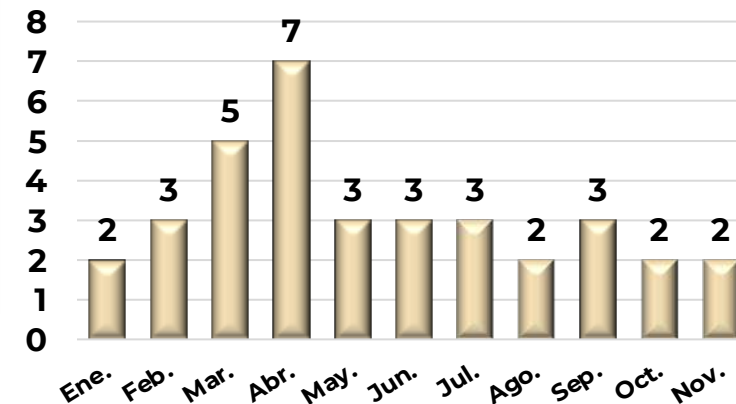
### Vehículos

Total 2021:  
19,248



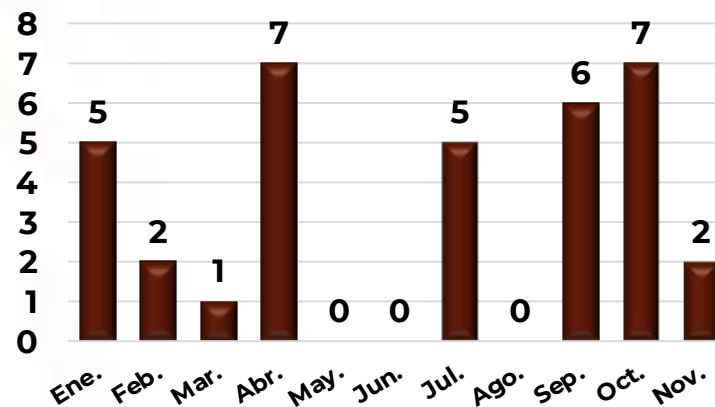
### Aeronaves

Total 2021:  
35



### Embarcaciones

Total 2021:  
35





# Estrategia para el fortalecimiento de las aduanas.

21 aduanas de las fronteras norte y sur bajo administración de la SEDENA y 17 aduanas marítimas bajo administración de la SEMAR.



SEMAR
Baja California.
Ensenada.
Baja California Sur.
La Paz.
Sonora.
Guaymas.
Sinaloa.
Mazatlán.
Colima.
Manzanillo.
Michoacán.
Lázaro Cárdenas.
Guerrero.
Acapulco.
Oaxaca.
Salina Cruz.
Quintana Roo.
Cancún.
Yucatán.
Progreso.
Campeche.
Cd. del Carmen.
Tabasco.
Dos Bocas.
Veracruz.
Coatzacoalcos.
Veracruz.
Tuxpan.
Tamaulipas.
Tampico.
Altamira.

SEDENA
Tamaulipas.
Matamoros.
Cd. Reynosa.
Miguel Alemán.
Cd. Camargo.
Nuevo Laredo.
Nuevo León.
Colombia.
Coahuila.
Piedras Negras.
Cd. Acuña.
Chihuahua.
Ojinaga.
Cd. Juárez.
Puerto Palomas.
Sonora.
Agua Prieta.
Naco.
Nogales.
San Luis Río Colorado.
Sonoyta.
Baja California.
Tijuana.
Tecate.
Mexicali.
Chiapas.
Cd. Hidalgo.
Quintana Roo.
Sbttte. López.

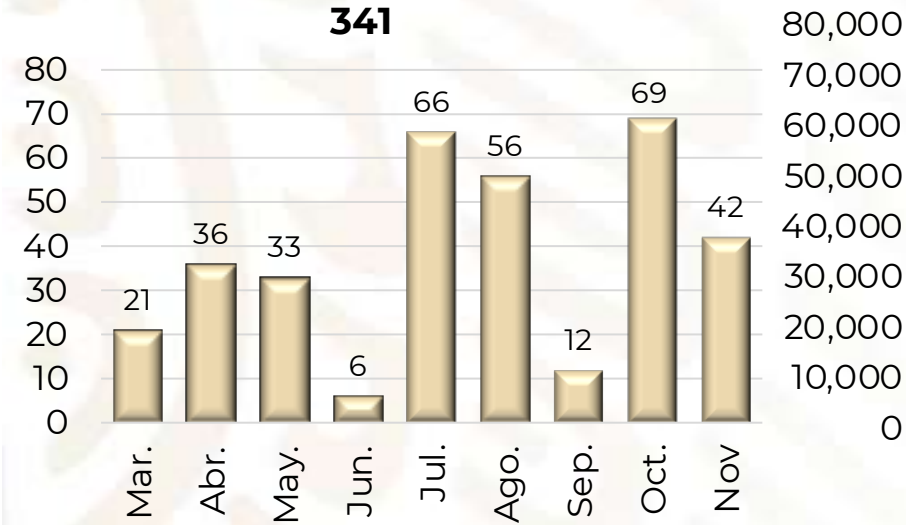
**SEMAR administra las aduanas marítimas a partir del 17 Jul. 2020.  
SEDENA administra las aduanas fronterizas a partir del 1 Mar. 2021.**

# Estrategia para el fortalecimiento de las aduanas.



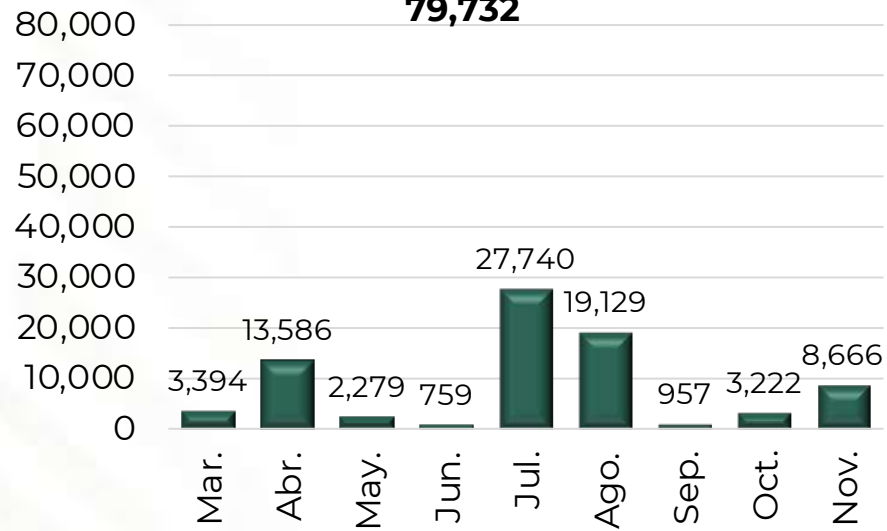
## Armas de fuego

**Total 2021  
341**



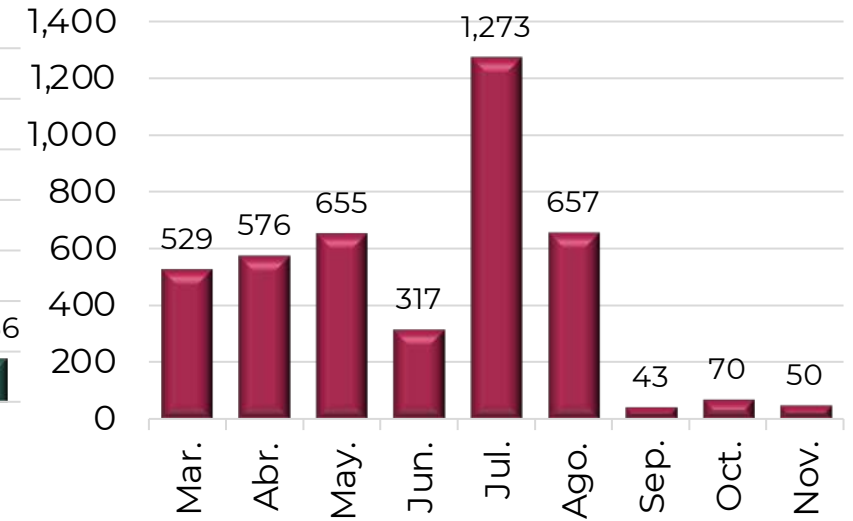
## Cartuchos

**Total 2021  
79,732**



## Cargadores

**Total 2021  
4,170**



**140 Kg.  
Plata**

**741.238  
Kg.  
Cocaína**

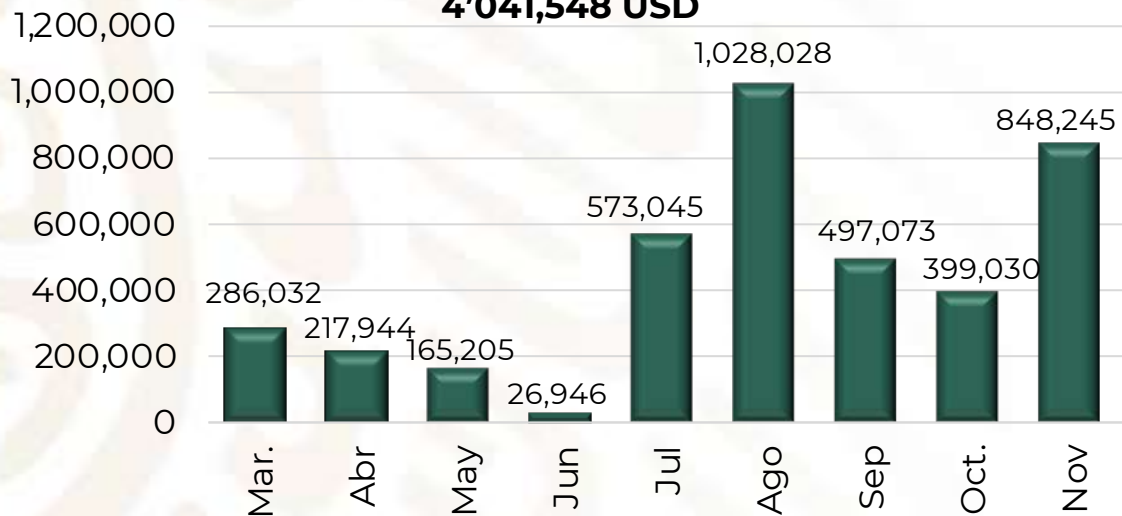


# Estrategia para el fortalecimiento de las aduanas.



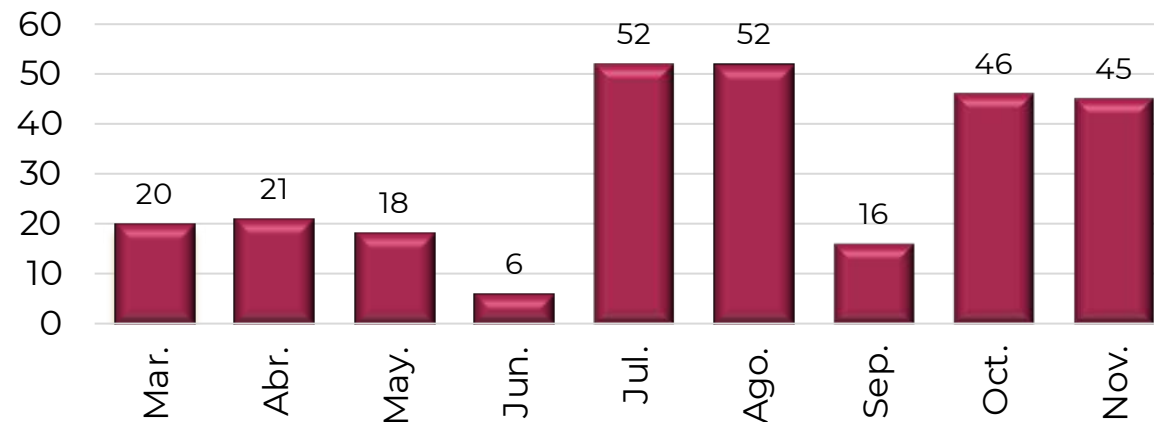
## Dólares Americanos

**Total 2021**  
**4'041,548 USD**



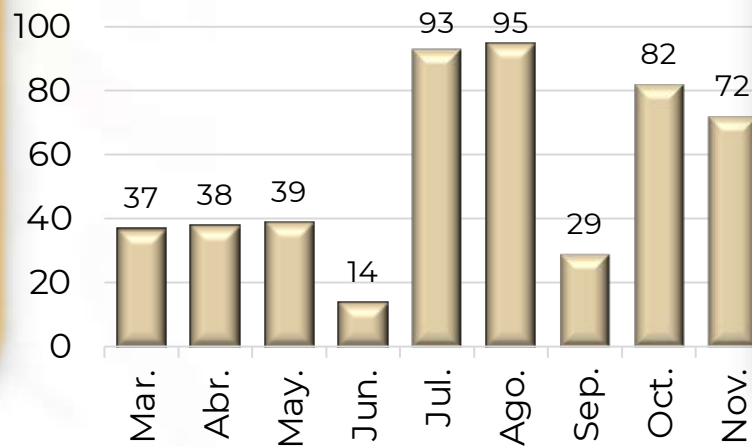
## Vehículos

**Total 2021**  
**276**



## Detenidos

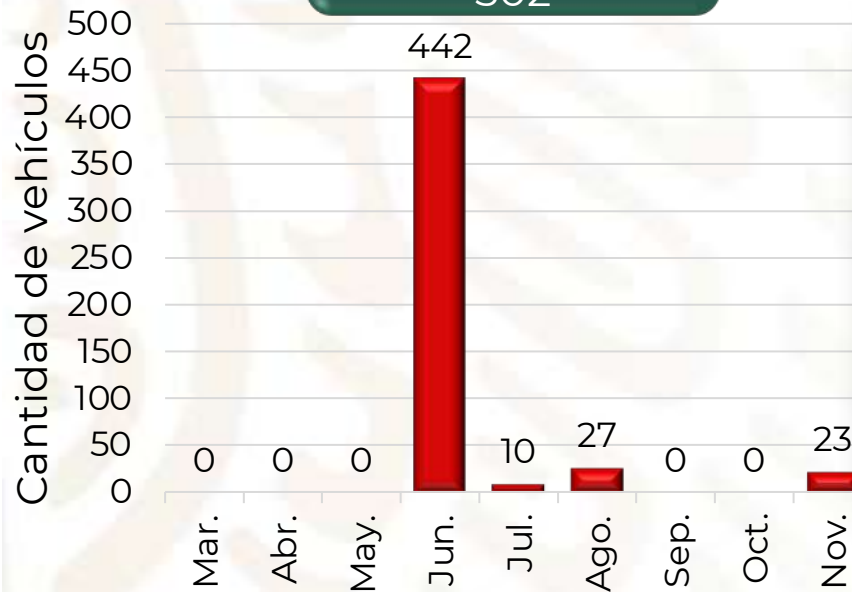
**Total 2021**  
**499**



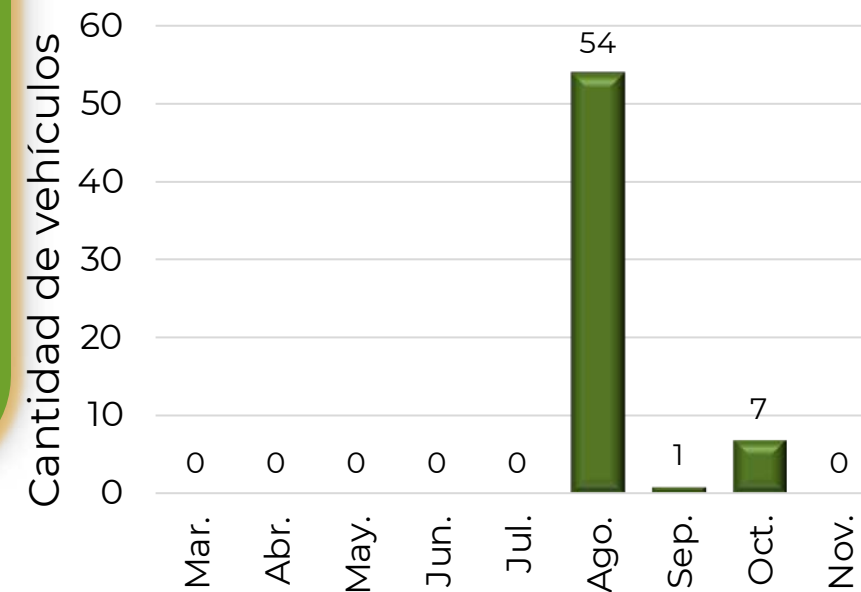
# Estrategia para el fortalecimiento de las aduanas.



**Carrotanques  
Total 2021  
502**



**Autotanques  
Total 2021  
62**



**Total 2021  
41'952,933 Lts.**

# Vigilancia del territorio y espacio aéreo nacional



**Personal  
2,176**



**244 Aeronaves empleadas  
3,057 Operaciones Aéreas  
4,306 Horas de vuelo**

# INFORME DE SEGURIDAD

---

OCTUBRE 2021



GOBIERNO DE  
**MÉXICO**

**SEGURIDAD**

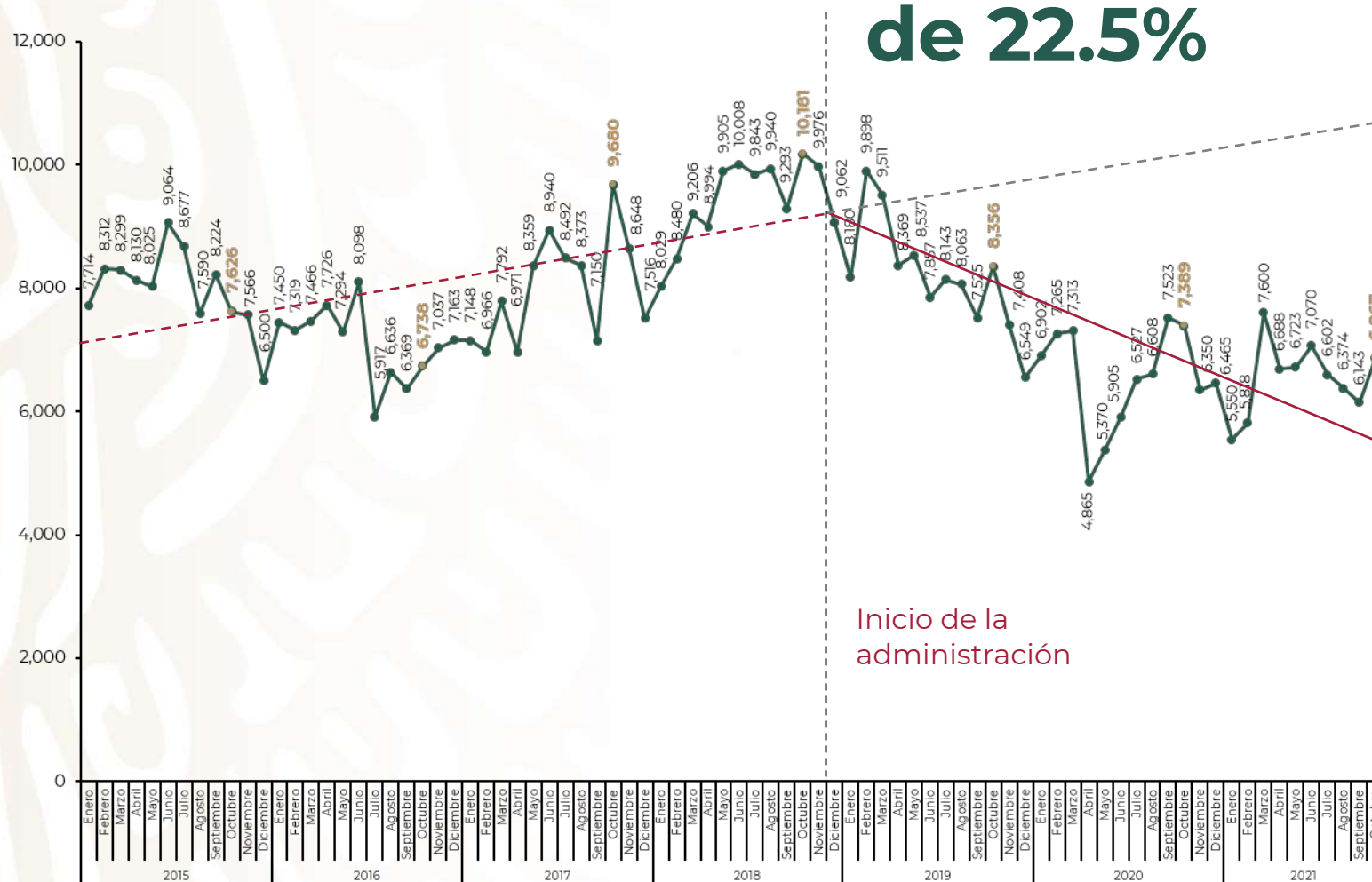
SECRETARÍA DE SEGURIDAD  
Y PROTECCIÓN CIUDADANA





## INCIDENCIA DELICTIVA FUERO FEDERAL

# Reducción de 22.5%



En los primeros diez meses de 2021, se logró una **reducción de 22.5%** de los delitos del fuero federal respecto al mismo periodo de 2019, y de **0.35%** en comparación con 2020.

Las **fuerzas de seguridad del gobierno de México**, en coordinación con la **Fiscalía General de la República**, siguen trabajando para mantener la tendencia a la baja.

Inicio de la administración

Enero 2015 - octubre 2021

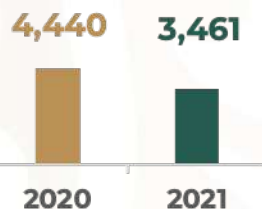
Fuente: SESNSP-CNI con información reportada por la Fiscalía General de la República.

# INCIDENCIA DELICTIVA FUERO FEDERAL

Enero-octubre 2021 respecto enero-octubre 2020

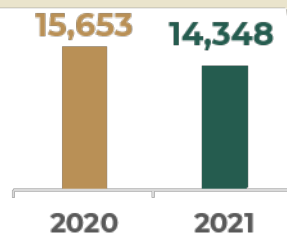
## Delitos financieros

-22%



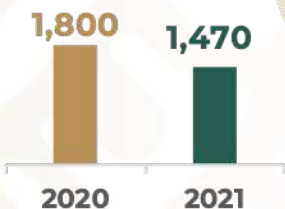
## Delitos patrimoniales

-8.3%



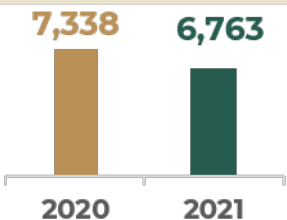
## Delitos fiscales

-18.3%



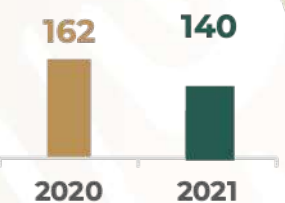
## Delitos contra la salud

-7.8%



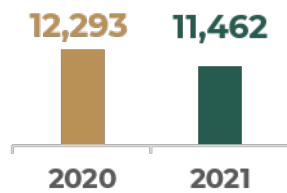
## Delitos de delincuencia organizada

-13.6%



## Delitos relacionados con armas de fuego y explosivos

-6.8%



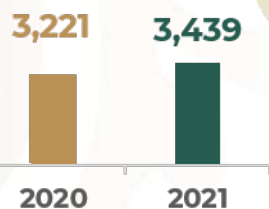
De enero a octubre de este año, la mayoría de los delitos del fuero federal **fue a la baja**.



# INCIDENCIA DELICTIVA FUERO FEDERAL

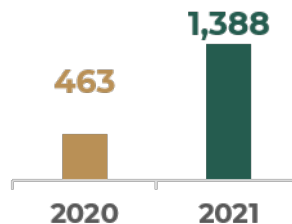
Enero-octubre 2021 respecto enero-octubre 2020

Delitos cometidos por  
servidores públicos



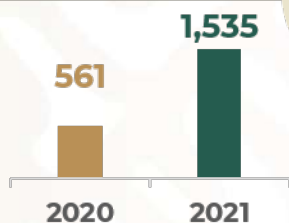
↑  
6.8%

Delitos electorales



↑  
199.8%

Tráfico de personas



↑  
173.6%

A raíz de la **jornada electoral** y el **rescate de personas migrantes** de manos de la delincuencia organizada, aumentaron los delitos electorales y de tráfico de personas.

# FUERO COMÚN HOMICIDIO DOLOSO

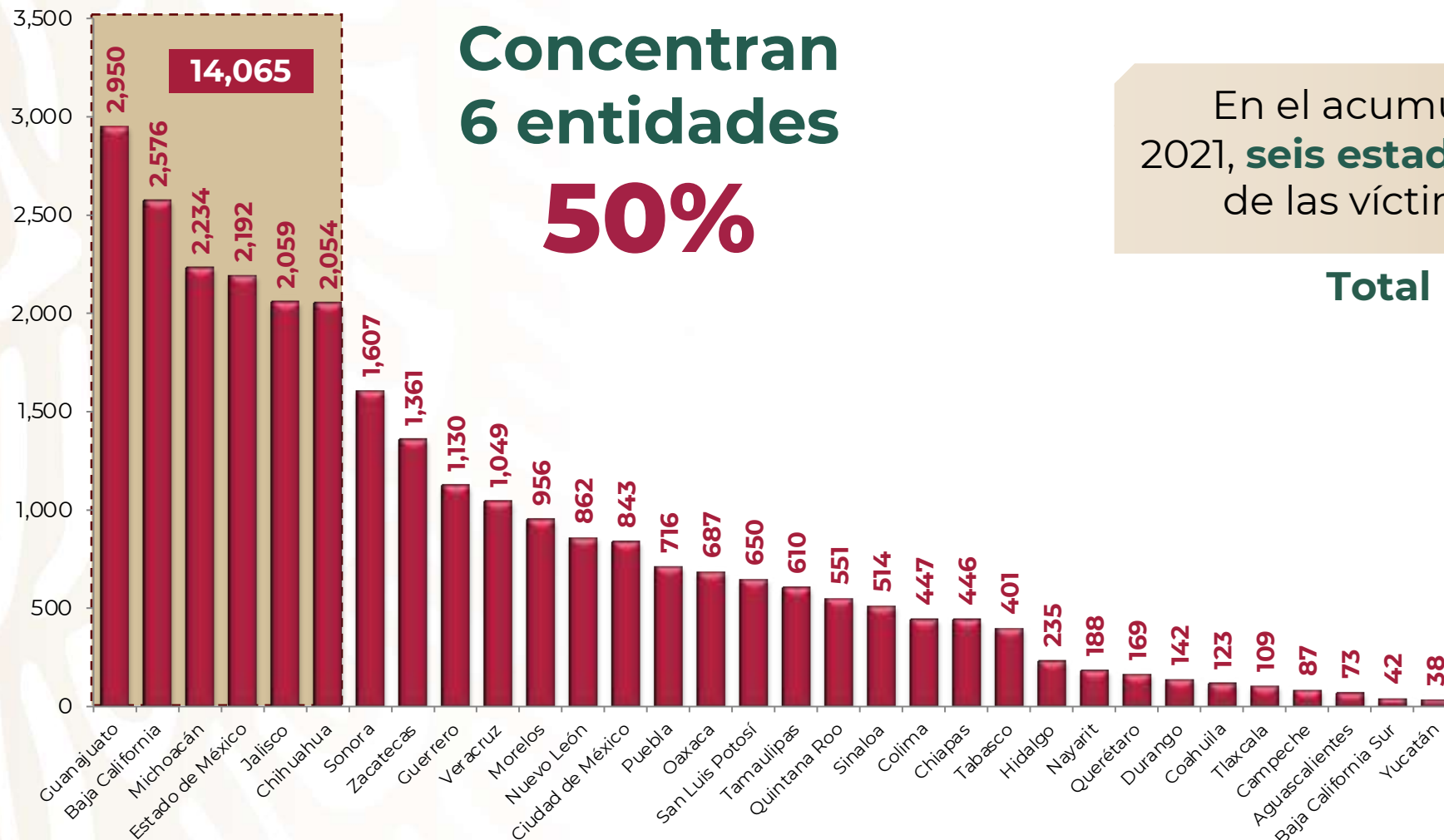


En los primeros diez meses de 2021 se registró una **disminución de 3.9%** en el número de víctimas, en comparación con el mismo periodo de 2020.

**Enero 2015 – octubre 2021**

**Fuente:** SESNSP-CNI con información reportada por las Procuradurías o Fiscalías de las 32 entidades federativas.

# FUERO COMÚN HOMICIDIO DOLOSO POR ESTADO



En el acumulado de enero a octubre 2021, **seis estados concentraron el 50%** de las víctimas de homicidio doloso.

**Total nacional: 28,101**

Enero 2015 – octubre 2021

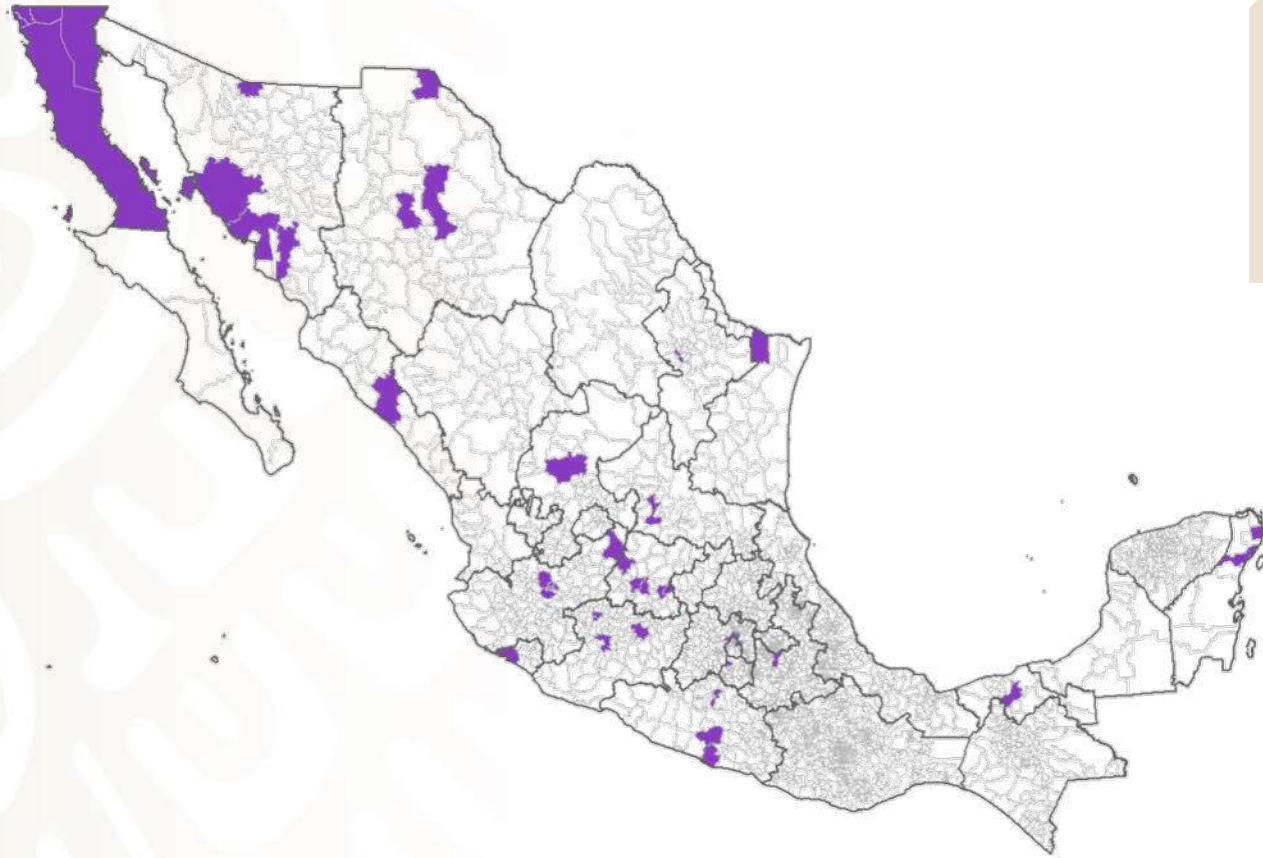
Fuente: SESNSP-CNI con información reportada por las Procuradurías o Fiscalías de las 32 entidades federativas.

FUERO COMÚN

# FORTALECIMIENTO DE LA ESTRATEGIA DE SEGURIDAD



**SEGURIDAD**  
SECRETARÍA DE SEGURIDAD  
Y PROTECCIÓN CIUDADANA



Se instruyó implementar acciones en los municipios que concentran el mayor número de homicidios en el país, estrategia anunciada el pasado **20 de julio**.

# ACCIONES

Para instrumentar la orden presidencial se:

Ampliaron de  
15 a 50  
municipios  
prioritarios

Incrementó el  
estado de  
fuerza en esas  
zonas

Reforzó la  
inteligencia  
operativa para la  
identificación y  
detención de  
objetivos prioritarios

Fortaleció la  
judicialización

Acciones focalizadas  
mediante las mesas  
de construcción  
de paz y seguridad

# FUERO COMÚN

# ACCIONES EN 50 MUNICIPIOS

# PRIORITARIOS

## PRINCIPALES ACCIONES

- **Regular establecimientos mercantiles** (Giros negros).
- **Normar los centros de rehabilitación** (Anexos).
- **Incrementar** los patrullajes en polígonos y colonias de mayor incidencia de homicidios.
- **Combatir el narcomenudeo.**
- **Abatir la extorsión** (cobro de piso).
- **Reforzar acciones de inteligencia y capacitación policial** en el Sistema Penal Acusatorio.
- **Vincular programas sociales a la pacificación** (mejorando servicios públicos y recuperando espacios públicos).
- **Contención de la violencia feminicida patrullajes y medidas de vigilancia** (Protocolos).
- **Seguimiento permanente** en el Gabinete de Seguridad.

# RESULTADOS DEL FORTALECIMIENTO

20 julio al 11 de noviembre 2021

## Acciones para prevenir la violencia hacia las mujeres



### PATRULLAJES

**78 mil 066**  
patrullajes  
coordinados entre  
las diferentes  
instituciones de  
seguridad de los  
tres ordenes de  
gobierno en las  
colonias con  
mayores problemas.



### GIROS NEGROS

Verificación de  
**3 mil 750**  
establecimientos  
mercantiles (giros  
negros).



### ANEXOS

Visita de **702**  
Centros de  
Rehabilitación para  
las adicciones.

### DIAGNÓSTICO

Se realizó un  
**diagnóstico de  
violencia contra  
las mujeres** en 50  
municipios  
prioritarios,  
teniendo una  
**coincidencia en 33  
municipios** que  
también presentan  
alta incidencia de  
carpetas de  
investigación con  
delitos de  
feminicidio.

### CAPACITACIÓN

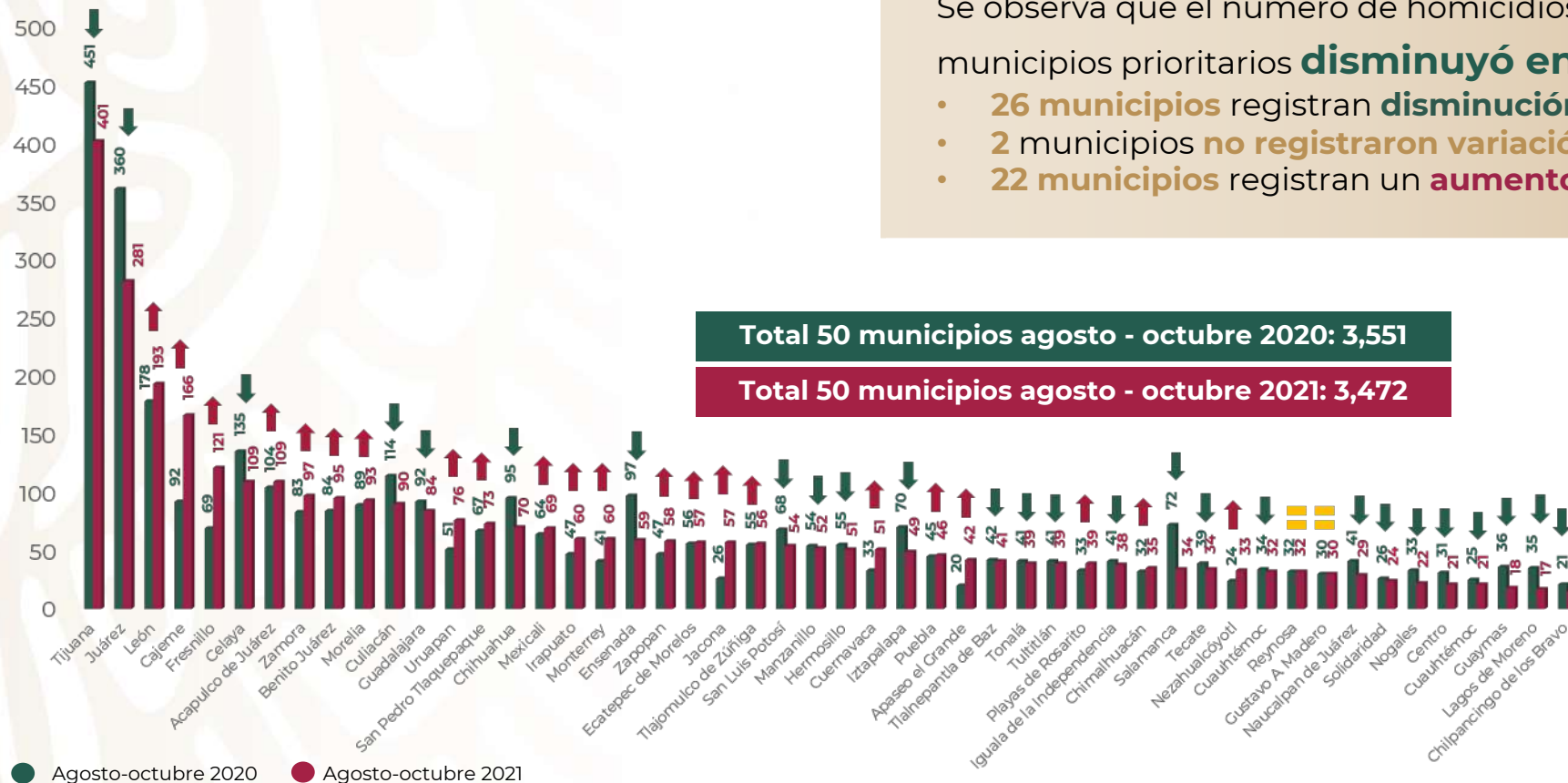
Se capacitó a **750  
alcaldes** para  
prevenir y atender  
la violencia contra  
las mujeres.

### SEGUIMIENTO

Se ha presentado  
**mensualmente la  
incidencia delictiva  
de violencia contra  
las mujeres** en las  
entidades y regiones  
correspondientes a los  
50 municipios  
prioritarios.

# FUERO COMÚN CONCENTRAN 50 MUNICIPIOS MAYOR INCIDENCIA EN HOMICIDIO DOLOSO

Agosto-octubre 2020 vs agosto-octubre 2021



Se observa que el número de homicidios dolosos en los 50 municipios prioritarios **disminuyó en 2.2%**.

- **26 municipios** registran **disminución** del **21.1%** en promedio.
- **2 municipios** **no registraron variación**.
- **22 municipios** registran un **aumento** del **32.8%** en promedio

Total 50 municipios agosto - octubre 2020: 3,551

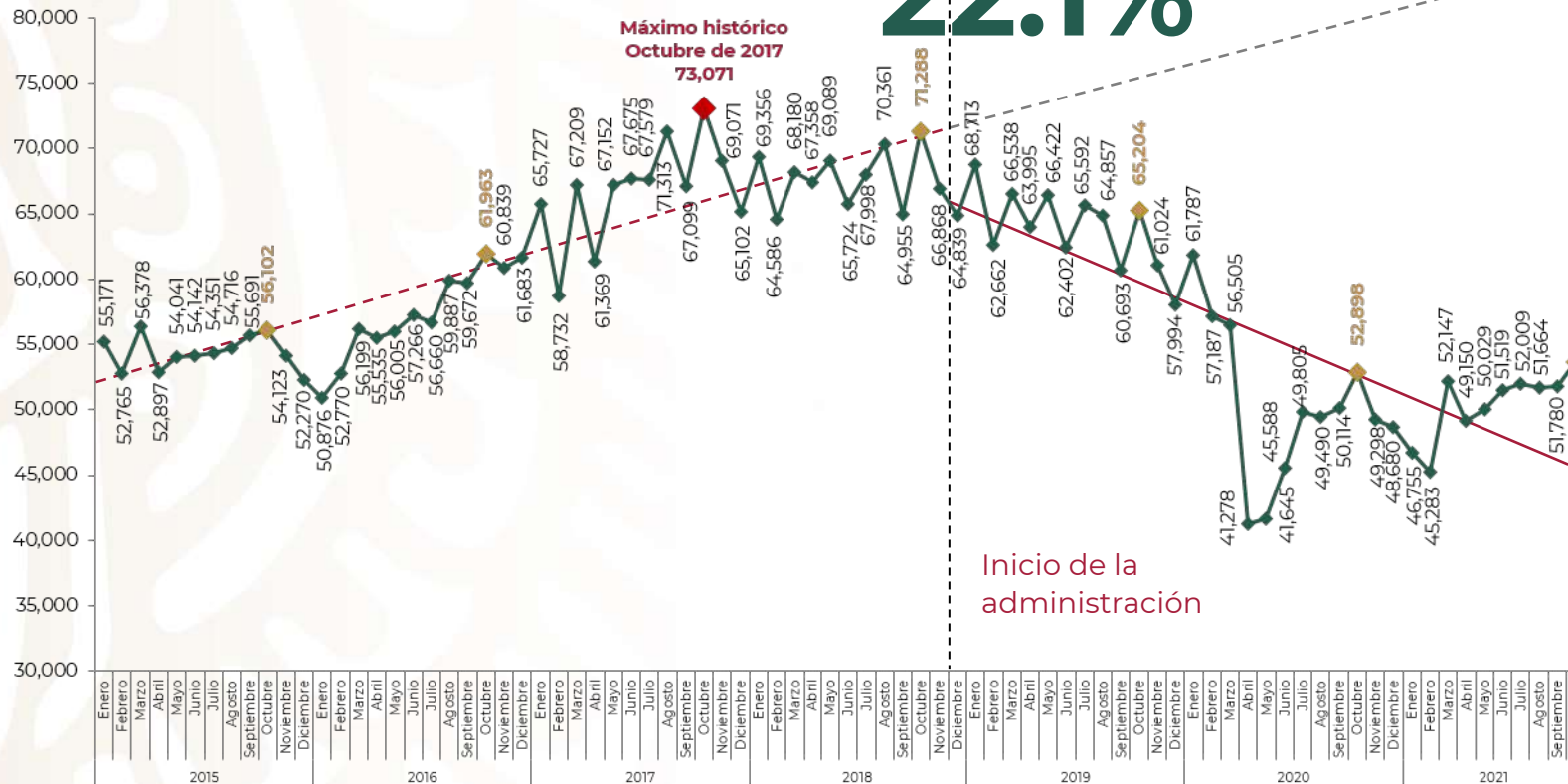
Total 50 municipios agosto - octubre 2021: 3,472

● Agosto-octubre 2020 ● Agosto-octubre 2021



## Disminuye robo total

# 22.1%



Del inicio de la administración a la fecha, el robo **ha disminuido 22.1%**, si se toman como referencia los primeros diez meses de 2019 contra el mismo periodo de 2021.

De enero a octubre de 2021 se **registró una disminución de 0.5%** en este delito, respecto al mismo periodo de 2020.

Se ha desacelerado la disminución de este delito desde que retomamos las actividades después de la pandemia.

### Tipos de robo

- A casa habitación
- De vehículo automotor
- A transportista
- A transeúnte
- En transporte público colectivo e individual
- En transporte individual
- De autopartes
- A institución bancaria
- A negocio
- De ganado
- De maquinaria
- Otros robos

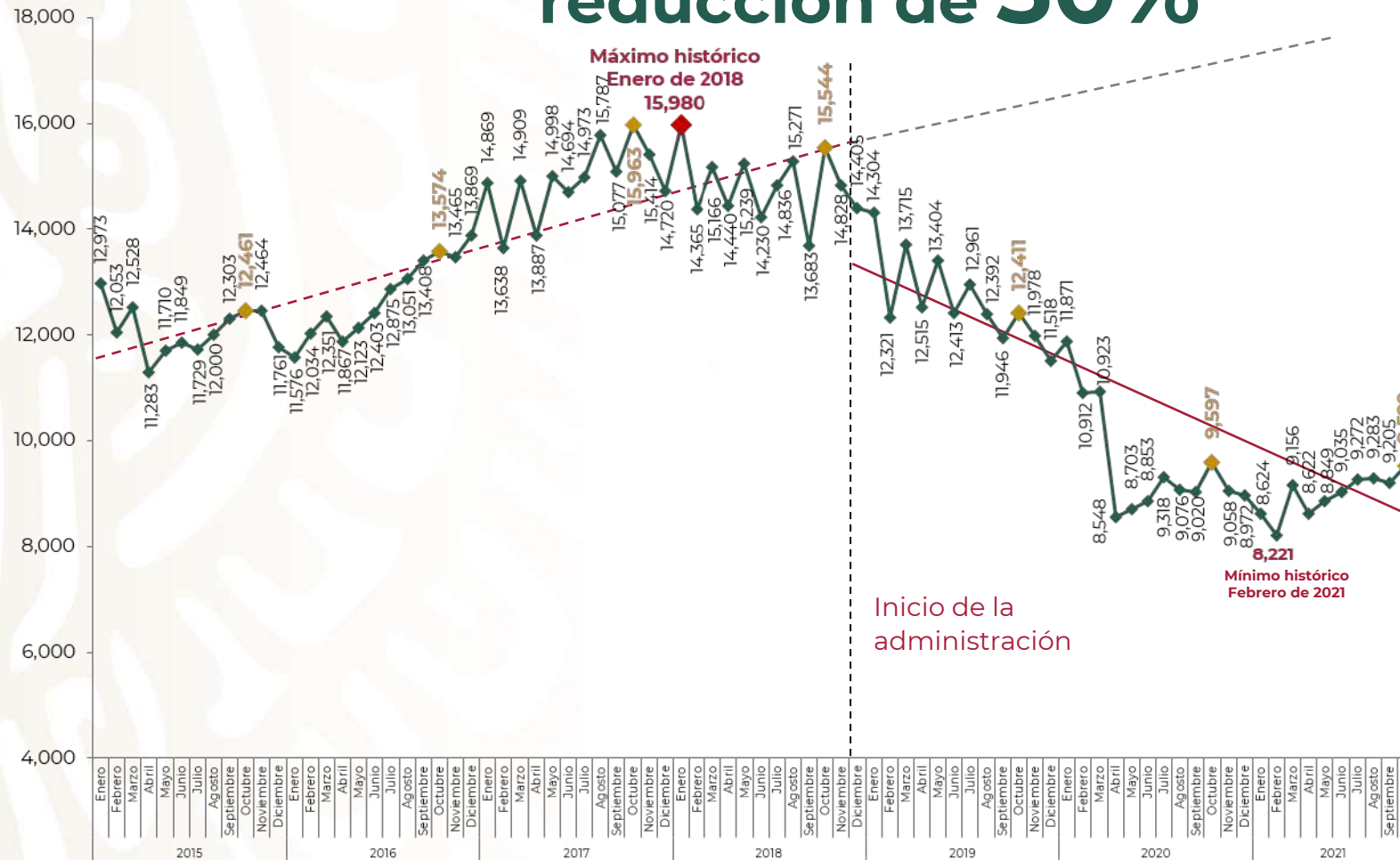
Enero 2015 – octubre 2021

Fuente: SESNSP-CNI con información reportada por las Procuradurías o Fiscalías de las 32 entidades federativas.



## FUERO COMÚN Robo de vehículo automotor

# reducción de 30%



En los primeros diez meses de 2021, el robo de vehículo se **redujo 7.3%** en comparación con el mismo periodo de 2020, y **30%** respecto a 2019.

La coordinación entre los diferentes niveles de gobierno ha logrado mantener la **tendencia a la baja** de este delito.

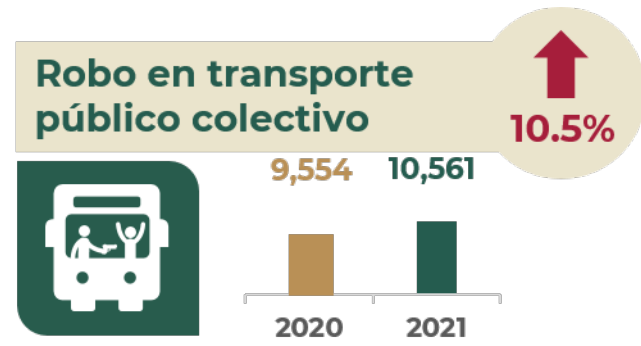
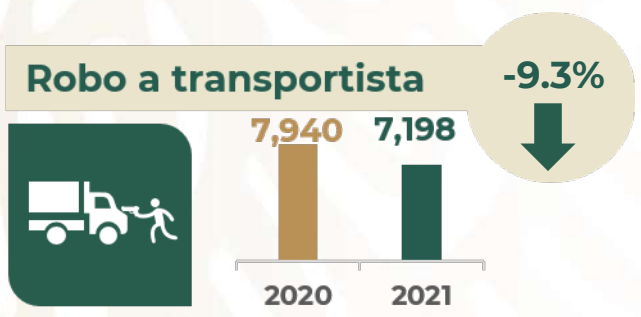
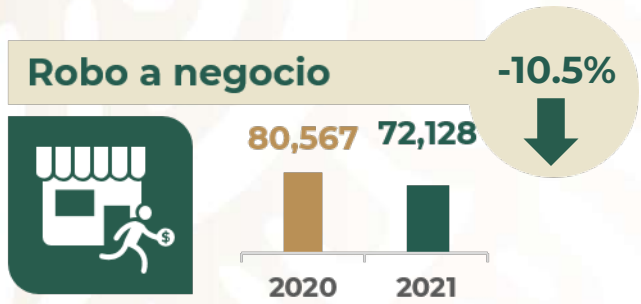
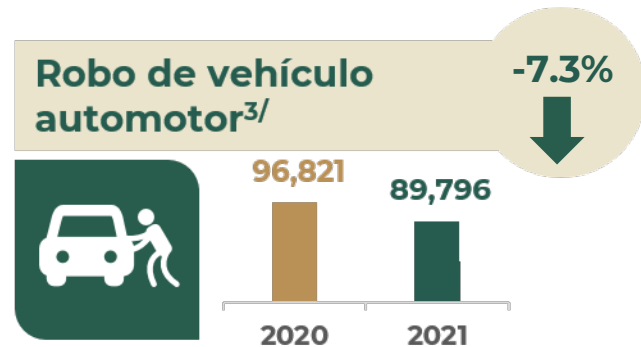
Enero 2015 – octubre 2021

\*Se refiere a delitos de robo de coche de cuatro ruedas.

Fuente: SESNSP-CNI con información reportada por las Procuradurías o Fiscalías de las 32 entidades federativas.

# INCIDENCIA DELICTIVA FUERO COMÚN

Enero-octubre 2021 respecto enero-octubre 2020



Se incluyen los resultados de los **primeros diez meses**, respecto al mismo periodo del año anterior.

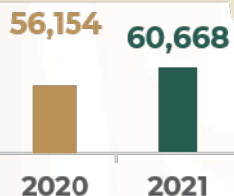
Fuente: SESNSP-CNI con información reportada por las Procuradurías o Fiscalías de las 32 entidades federativas.

3/ Se refiere a delitos de robo de coche de cuatro ruedas.

# INCIDENCIA DELICTIVA FUERO COMÚN

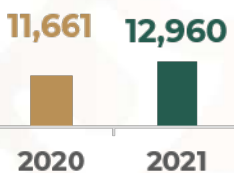
Enero-octubre 2021 respecto enero-octubre 2020

## Robo a transeúnte<sup>4/</sup>



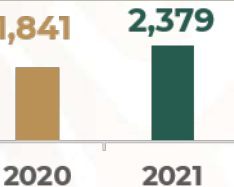
8%

## Robo en transporte individual



11.1%

## Robo en transporte público individual



29.2%

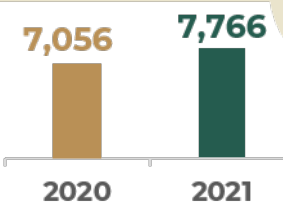
## Robo total



Los delitos de robo en su conjunto **bajaron** 0.5% en los últimos 10 meses

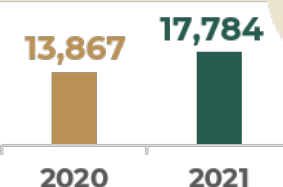


## Extorsión



10.1%

## Violación<sup>2/</sup>



28.2%

Seguimos haciendo un llamado a fortalecer la **coordinación con las autoridades estatales competentes** para mejorar resultados en delitos del **fuero común.**

FUERO COMÚN

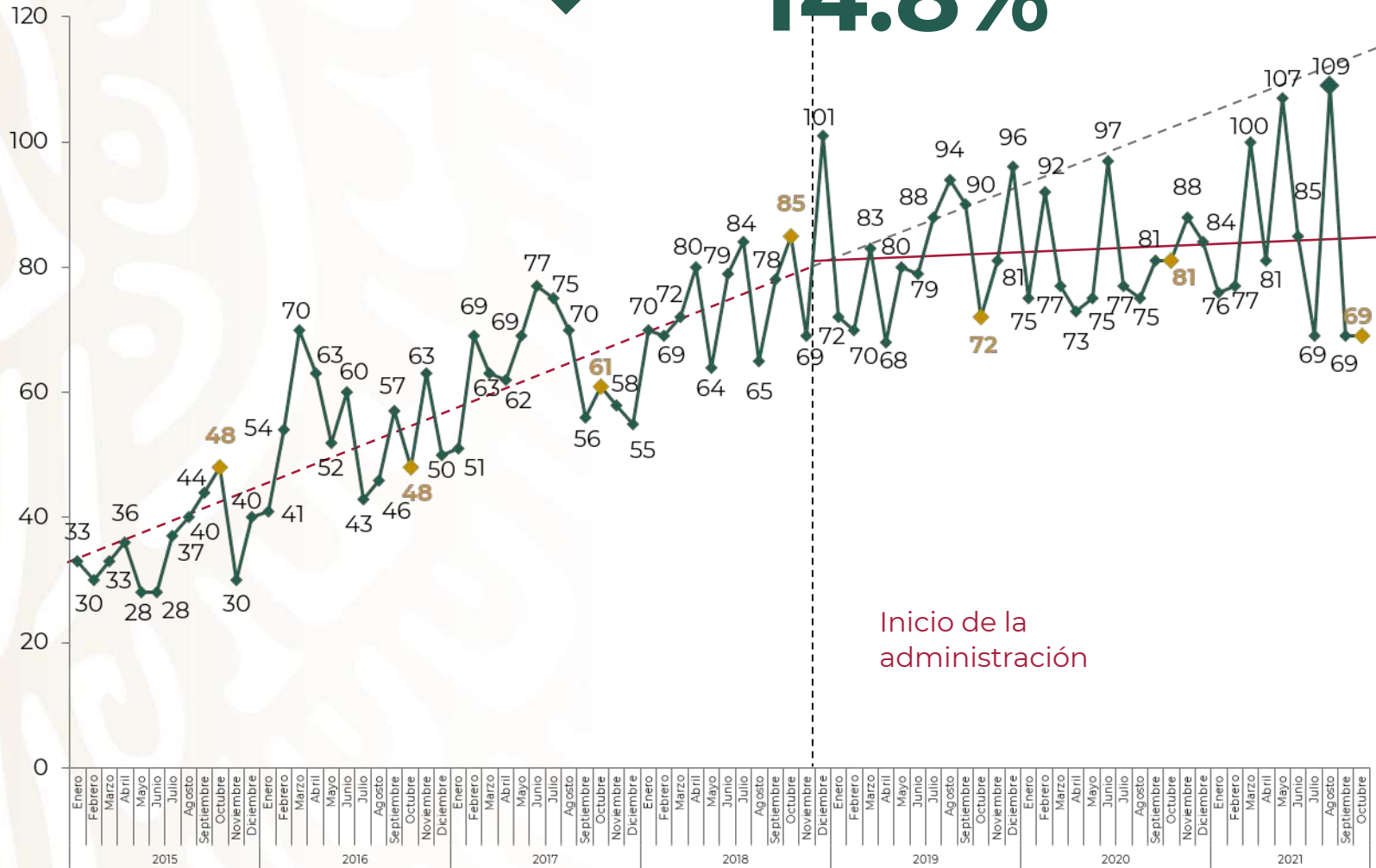


Baja feminicidio

14.8%



SEGURIDAD  
SECRETARÍA DE SEGURIDAD  
Y PROTECCIÓN CIUDADANA



Inicio de la  
administración

El feminicidio **bajó 14.8%** en octubre respecto al mismo mes de 2020.

Es el octubre con **menos feminicidios** en lo que va de este gobierno.

Enero 2015 – octubre 2021

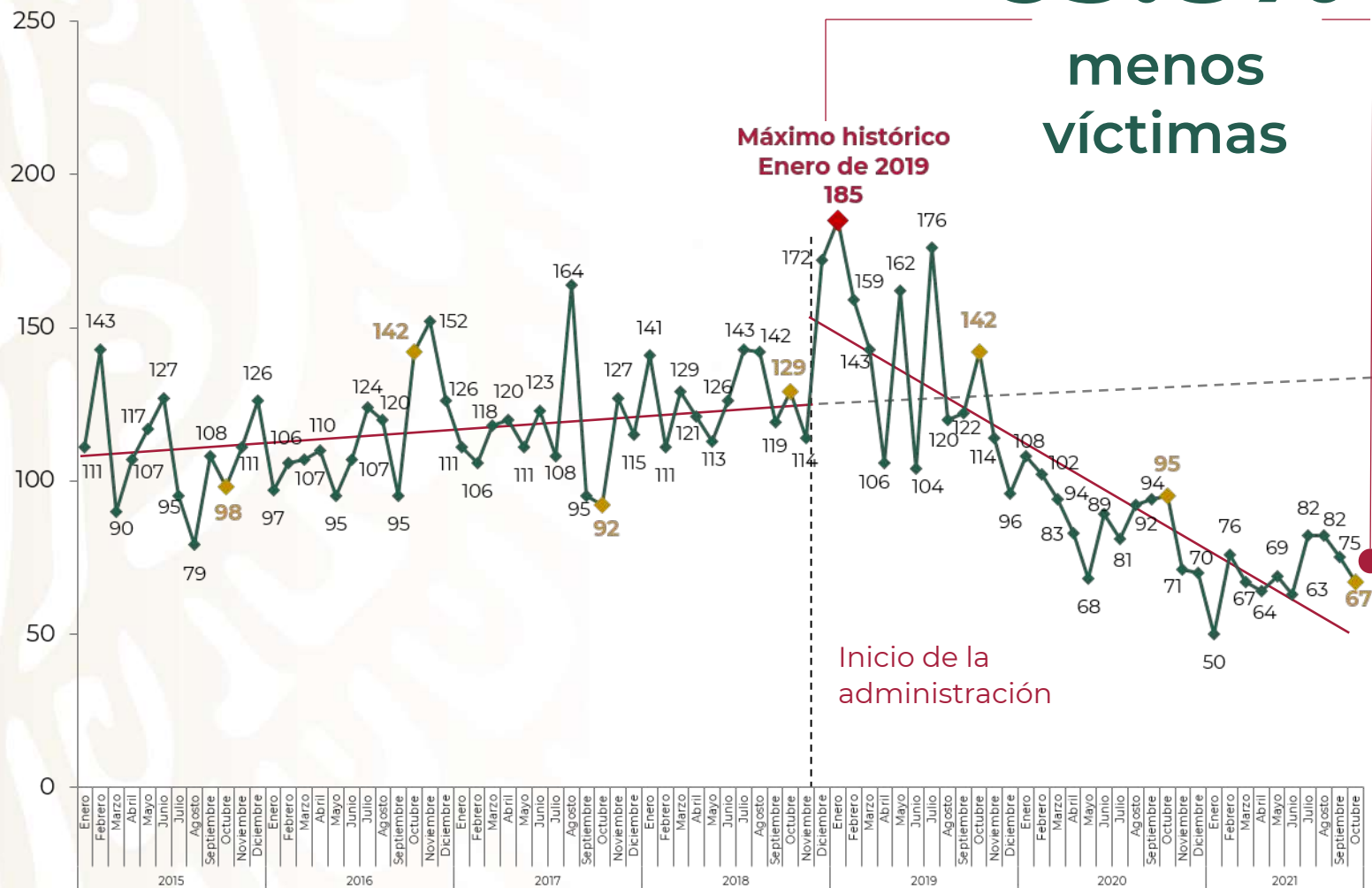
Fuente: SESNSP-CNI con información reportada por las Procuradurías o Fiscalías de las 32 entidades federativas.

# FUERO COMÚN SECUESTRO

# 63.8%

menos  
víctimas

Los primeros diez meses del 2021 el secuestro **disminuyó 23.3%** respecto al mismo periodo del 2020, y tuvo una **baja del 63.8%** en octubre de este año en comparación con enero de 2019, cuando se registró un máximo histórico de **185** víctimas.



Enero 2015 – octubre 2021

Fuente: SESNSP-CNI con información reportada por las Procuradurías o Fiscalías de las 32 entidades federativas.

# Cae 10% violencia familiar



La violencia familiar **disminuyó 10%** este mes en comparación con el máximo histórico de este delito, registrado en mayo pasado.

Damos continuidad a las **acciones de prevención y sanción** para que este tipo de conductas sigan a la baja.

Enero 2015 – octubre 2021

\* Las cifras muestran delitos cometidos en contra de mayores de edad y menores de edad, no se desagrega sólo para menores de edad.  
Fuente: SESNSP-CNI con información reportada por las Procuradurías o Fiscalías de las 32 entidades federativas.

# ROBO DE HIDROCARBUROS

Desviación de miles de barriles al día (MBD)  
por mercado ilícito de combustible

**Ahorro estimado** del 1 de diciembre de 2018  
al 8 de noviembre de 2021:

**\$177,205,407,016.80**

(Ciento setenta y siete mil doscientos cinco millones, cuatrocientos siete mil dieciséis pesos 80/100 M.N.)

Lo que equivale a un **ahorro diario** de  
**\$164,995,723.48**

(Ciento sesenta y cuatro millones novecientos noventa y cinco mil setecientos veintitrés pesos 48/100 M.N.)



El combate al robo de combustible continúa arrojando resultados alentadores, de 74 mil barriles que se robaban por día en diciembre de 2018, se **ha bajado a 4 mil 100 barriles** por día, es decir **94.5% menos**.




# PREVENCIÓN DE TOMA DE CASETAS

**Se evitó la pérdida de**

**11 mil 284  
millones de pesos**

**durante 2021**

**Y de 2020 al 2021 de  
20 mil 881 millones de pesos**



# MONTOS Y CUENTAS BLOQUEADAS POR LA UIF VINCULADAS A LA DELINCUENCIA

En esta administración  
se han bloqueado

**44 mil 603 cuentas**

con

**13 mil 638 millones de pesos**

vinculados a **operaciones ilícitas**



Más del **92.8%** de estos avances se dieron en el gobierno actual.

Esto es resultado de un **trabajo coordinado** y de la atención de las causas que originan la violencia. La seguridad es trabajo de todos.

**Juntos construimos la paz.**



¡GRACIAS!



GOBIERNO DE  
**MÉXICO**

**SEGURIDAD**

SECRETARÍA DE SEGURIDAD  
Y PROTECCIÓN CIUDADANA



# CERO IMPUNIDAD

Octubre-Noviembre 2021

---

22 de Noviembre de 2021

# CERO IMPUNIDAD

## CASO GREGORIO PÉREZ GÓMEZ, FISCAL INDÍGENA EN CHIAPAS

El 10 de Agosto de 2021, en San Cristóbal de las Casas el fiscal indígena Gregorio Pérez Gómez, fue privado de la vida. El fiscal investigaba la violencia en el municipio de Pantelhó.

### AVANCES EN LA INVESTIGACIÓN:

FGE Chiapas ha detenido a:

1. **Carlos “N” – Detenido el 24 Ago**
2. **Dayli “N” – Detenido el 11 Oct**
3. **Sebastián “N” (A) ”El Caracol” – Detenido el 11 Oct**

Dayli “N” es señalado como el autor intelectual del homicidio del Fiscal, así como líder del grupo armado "Los Herrera" quien tenía atemorizado al pueblo de Pantelhó y por lo cual se crea el grupo de "Autodefensas Los Machetes"

Sebastian “N” (A) “El Caracol” es el presunto líder del cartel Chamula”, quienes tienen su centro de operaciones en el municipio de San Juan Chamula, Chiapas, y generador de violencia.



**DAYLI “N”**

**Probable Autor Intelectual**



**SEBASTIAN “N”  
“EL CARACOL”**



**CARLOS “N”  
Probable Coautor Material**

# CERO IMPUNIDAD

## CASO GREGORIO PÉREZ GÓMEZ, FISCAL INDÍGENA EN CHIAPAS



**CARLOS "N"**  
Probable coautor material


# CERO IMPUNIDAD

## OPERATIVO CONJUNTO CONTRA EL CÁRTEL DE SINALOA: SSP ZACATECAS, FGE ZACATECAS CON APOYO DE LA GUARDIA NACIONAL

El 17 de Octubre de 2021, se llevó a cabo un CATEO en un domicilio ubicado en la Colonia San Isidro de Guadalupe, Zacatecas.

### AVANCES EN LA INVESTIGACIÓN:

- Se detuvieron a 3 personas originarias de Durango y pertenecientes al Cartel de Sinaloa.
- En el lugar se aseguraron 6 chalecos tácticos, equipo táctico, 3 armas largas de alto calibre, 2 armas cortas y municiones.
- Asimismo, se localizaron 3 mapas de las ciudades de Zacatecas y Guadalupe.
- Dos mapas tenían múltiples anotaciones de objetivos criminales contrarios.





# CERO IMPUNIDAD

OPERATIVO CONJUNTO CONTRA EL CÁRTEL DE SINALOA: SSP ZACATECAS, FGE ZACATECAS CON APOYO DE LA GUARDIA NACIONAL

## DETENIDOS



**Cristofer "N"**



**Arturo "N"**



**Jesús "N"**

# CERO IMPUNIDAD

## MAPA



### Marcadores legibles

1. \*Punto
2. \*Punto
3. \*Punto – Entrega Vento Azul y Mazda Rojo
4. \*Punto – Puteros! March Blanco
5. Base 00

“Zairo”  
Sobrino del Oso  
CJNG  
Con celular  
492-109-29-20

6

# CERO IMPUNIDAD

## CASO TULÚM, QUINTANA ROO, RESTAURANTE BAR LA MALQUERIDA

El 20 de Octubre de 2021 se registró un enfrentamiento en un Bar de Tulum denominado “La Malquerida” en el que perdieron la vida dos turistas y cuatro personas resultaron lesionadas.

### AVANCES EN LA INVESTIGACIÓN:

Se ubicó el Chevy color ocre en el que huyeron los autores materiales de los delitos ocurridos en el Bar La Malquerida.

### Fueron recuperados:

- 22 armas de fuego
- 3 armas largas
- 3703 cartuchos útiles
- 15,966 kg de cocaína distribuidos en 14 paquetes
- Uniformes de policía
- 1 vehículo, mismo que fue asegurado.

### DETENCIONES: 8

Hay una orden de aprehensión pendiente de cumplimentar.



# CERO IMPUNIDAD

## CASO TULÚM, QUINTANA ROO, RESTAURANTE BAR LA MALQUERIDA



**Moisés "N"  
(A) "EL YANKI"**

**Fue señalado por testigos  
como uno de los autores  
materiales de los homicidios**

**VINCULADO A PROCESO**

### DETENCIÓN RELEVANTE

Se le cumplimentó orden de aprehensión por Homicidio Calificado, Lesiones y Homicidio en grado de Tentativa el día 08/11/2021



# CERO IMPUNIDAD

DETENIDOS EN OPERATIVO EL 04 DE NOVIEMBRE



**Raúl "N"**



**Gabriela "N"**



**Probable Autor Material**

**Moisés "N"**



**Carlos "N"**



**Susana "N"**



**Carlos "N"**



**Pabel "N"**



**Héctor "N"**



**José "N"**

# CERO IMPUNIDAD

## CASO PUERTO MORELOS, QUINTANA ROO, “HOTEL HYATT ZIVA Y AZUL BEACH”



El 04 de noviembre de 2021, se registraron detonaciones de arma de fuego por sujetos que arribaron a la zona de playa del Hotel Hyatt Ziva y el Hotel Azul Beach. El resultado del enfrentamiento fue de dos occisos (masculinos presuntamente narcomenudistas) y un extranjero lesionado por proyectil de arma de fuego.

# CERO IMPUNIDAD

CASO PUERTO MORELOS, QUINTANA ROO, "HOTEL HYATT ZIVA Y AZUL BEACH"

APROXIMADAMENTE 14 DELINCUENTES IDENTIFICADOS



# CERO IMPUNIDAD

CASO PUERTO MORELOS, QUINTANA ROO, “HOTEL HYATT ZIVA Y AZUL BEACH”

VEHICULOS DE HUIDA – IDENTIFICADOS POR C5



**Chevrolet Beat Blanco**



**ASEGURADO**



**Toyota Avanza Café**

**ASEGURADO**



# CERO IMPUNIDAD

## CASO PUERTO MORELOS, QUINTANA ROO, “HOTEL HYATT ZIVA Y AZUL BEACH”

A DISPOSICIÓN DEL MINISTERIO PÚBLICO



**Gael “N”**

**Vendedor  
de puros**



**Alexander “N”**



**José “N”**

**Vendedor  
de puros**



**César “N”**

**Conductor del vehículo  
AVANZA**

Su detención se llevó a cabo después de sucedidos los hechos, se escondieron durante varias horas en la zona de playas de Bahía Petempich en Puerto Morelos

# CERO IMPUNIDAD

## CASO PUERTO MORELOS, QUINTANA ROO, “HOTEL HYATT ZIVA Y AZUL BEACH”

### AVANCES EN LA INVESTIGACIÓN:

- La FGE logró la vinculación a proceso a **03 probables participantes** en los hechos. Los delitos que se les imputan son homicidio calificado y lesiones calificadas.
- El Juez de control determinó prisión preventiva oficiosa para los tres imputados.
- Otro de los detenidos del caso cambió su situación a testigo.

### APREHENSIONES RELEVANTES

#### AUTORES DEL DELITO DE HOMICIDIO CALIFICADO Y LESIONES



**Cesar “N”**



**Josué “N”**

(A) Che Che y/o 04



**Uriel “N”**

(A) Gemelo

**VINCULADOS A PROCESO**

## CASO GUSTAVO “N” (A) “EL GATO”

El 04 de noviembre de 2021 fue detenido en flagrancia José “N” (A) el Pelón, y Oliver “N” en el estado de Veracruz, por diversos delitos. Ese mismo día Gustavo “N” (a) “EL GATO” fue detenido por la Fuerza Civil de Veracruz, en Fortín de las Flores, por los delitos de ultrajes a la autoridad, daños y narcomenudeo, y portación de arma de fuego.

### AVANCES EN LA INVESTIGACIÓN:

- El **06 Nov** se vinculó a proceso a Gustavo “N”. Fue trasladado a CEFERESO No. 17 de Michoacán.
- El **14 Nov** la FGE de Oaxaca pidió colaboración a la FGE de Michoacán para la ejecución de órdenes de aprehensión de otras dos causas penales por homicidio calificado, homicidio calificado con ventaja y premeditación, violación de otras garantías, y asociación delictuosa.
- El **15 Nov** se ejecutaron las ordenes de aprehensión en las causas penales respectivas. En esta misma fecha se puso a disposición del juzgado de control de Tuxtepec, Oaxaca, vía remota.
- Los días **16 y 17 Nov** se le comunicó imputación vía plataforma virtual, sujetándose a la duplicidad del término constitucional. Esta semana continuarán las audiencias de ley.



## CASO “FREE FIRE”, Gutiérrez Zamora, Veracruz

El 06 de Noviembre de 2021, la FGE de Veracruz, informó sobre el caso de un joven de 17 años que apuñaló a su hermano, presuntamente por una discusión generada por el videojuego “FREE FIRE”, que ambos jugaban en un teléfono celular, en el municipio de Gutiérrez Zamora, en Veracruz.

### AVANCES DE LA INVESTIGACIÓN :

- Se dio inicio a la Carpeta de Investigación correspondiente.
- Se puso a disposición a ALEXIS “N”, de 17 años de edad, por el delito de HOMICIDIO DOLOSO CALIFICADO, en agravio de su hermano LUIS “N”
- El **07 Nov** fue remitida la Carpeta de Investigación al Fiscal Especializado adscrito al Juzgado en Justicia Penal para Adolescentes del Estado de Veracruz, en Palma Sola, Mpio. de Alto Lucero, Veracruz.
- Se consignó con esta misma fecha, se inició el proceso, ratificandose la detención y formulándose la imputación.
- Se impuso una medida cautelar de internamiento preventivo por el término de 5 meses en centro especializado para adolescentes, venciendo en fecha **06 Abr 2022**.



## DETENCIÓN DEL “M1” Y “EL PAISA”

FGE Michoacán a través de su UECS ubicó a **Gerardo “N”(a) “M1”** segundo al mando del grupo delictivo “Los Tena” de la Familia Michoacana, en La Mira, en Lázaro Cárdenas, relacionado con el Homicidio del Director del CERESO de Lázaro Cárdenas y dos funcionarios más, ocurrido en el mes de Mayo del 2021; así como de **Héctor “N” (A) “Paiza”** en Tlaquepaque, Jalisco.

### AVANCES DE LA INVESTIGACIÓN :

1. CNI, SEMAR, CONASE y UECS FGE Michoacán desplegaron un equipo conjunto de inteligencia con apoyo perimetral de GN, se logró la detención de **Gerardo “N” (A) “M1”** durante los días **11 y 12 de Noviembre, en La Mira, Lázaro Cárdenas.**
2. El **12 de Noviembre** se autorizó cateo en un domicilio de Tlaquepaque, Jalisco, mediante operativo entre personal de GN adscritos a CONASE y SEMAR, con Seguridad Perimetral de la SEDENA con la Unidad CENFI Jalisco, cumplimentando la UEITA FEMDO FGR el mandato judicial, logrando la detención de **Héctor “N” (a) “Paiza”, “Tío” y/o “Chapa”,** quien fue detenido en flagrancia al interior de su domicilio.



**Gerardo “N” (A) “M1”**



**Héctor “N” (A) “Paiza”**

**Presunto secuestrador y extorsionador en la zona, encargado de la recepción y almacenamiento de droga que llega al Puerto proveniente de Sudamérica y distribuida por sus aliados del CJNG.**

**Presunto principal reclutador de jóvenes en todo el país, quienes a través de engaños para un trabajo, eran llevados a casas de seguridad en Guadalajara, Jalisco, para después trasladarlos a los campos de entrenamiento. Coordinaba la venta y distribución de droga.**

## SENTENCIADOS POR SECUESTRO, OCTUBRE 2021

Durante el mes de octubre de 2021, se obtuvieron un total de **58 sentencias**, que van de los 12 a los 150 años de prisión; siendo Tabasco el estado con mayor número de sentenciados.

