

# Pulso de la Salud

---

30 noviembre, 2021

**SALUD**  
SECRETARÍA DE SALUD



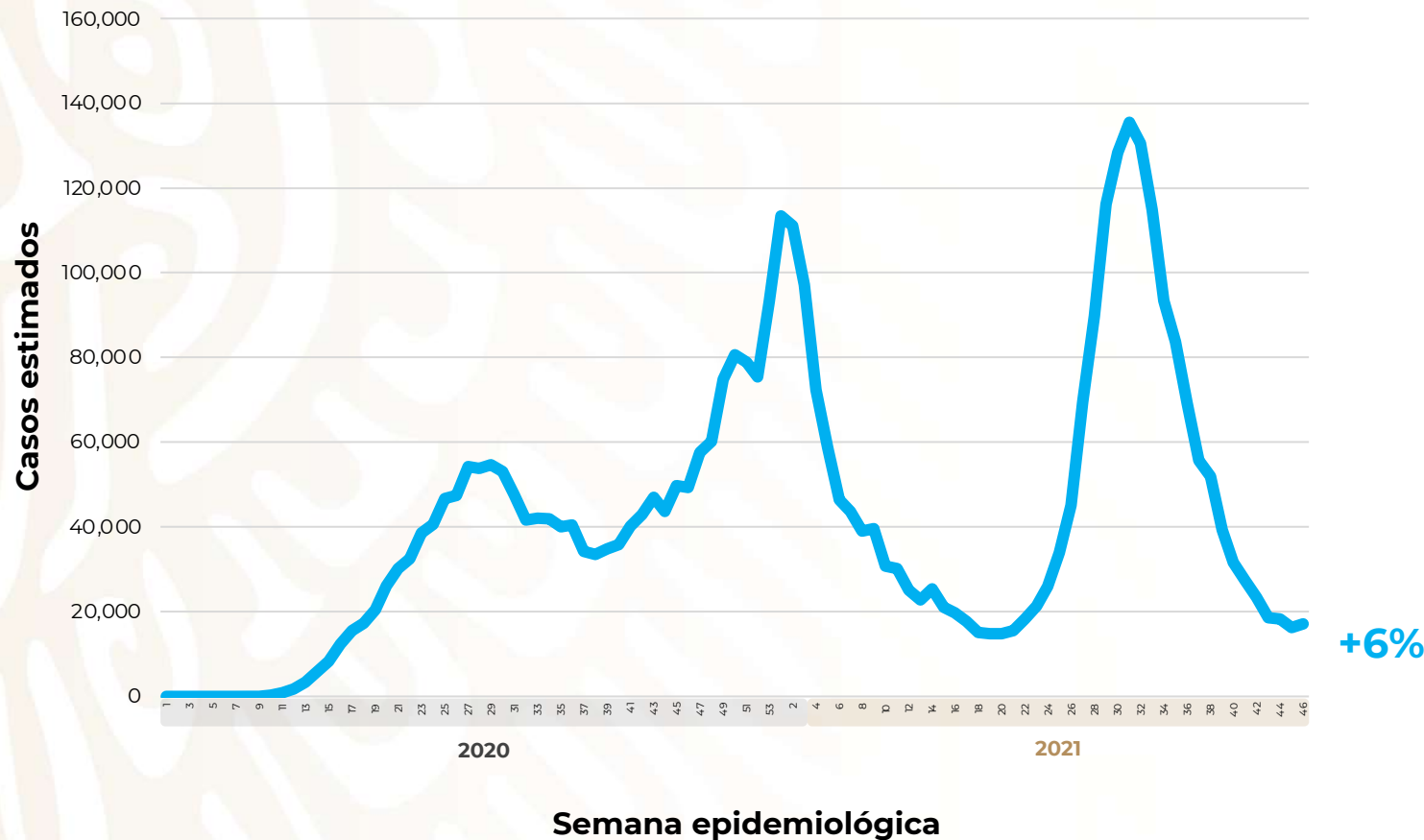
# COVID-19 México: casos incidentes y activos estimados y personas recuperadas por semana epidemiológica



Fase 3

30  
noviembre,  
2021

## Escenario nacional



19,919  
(0.5%)

casos activos estimados

4,106,855

Casos estimados

3,242,947

Personas recuperadas

293,950

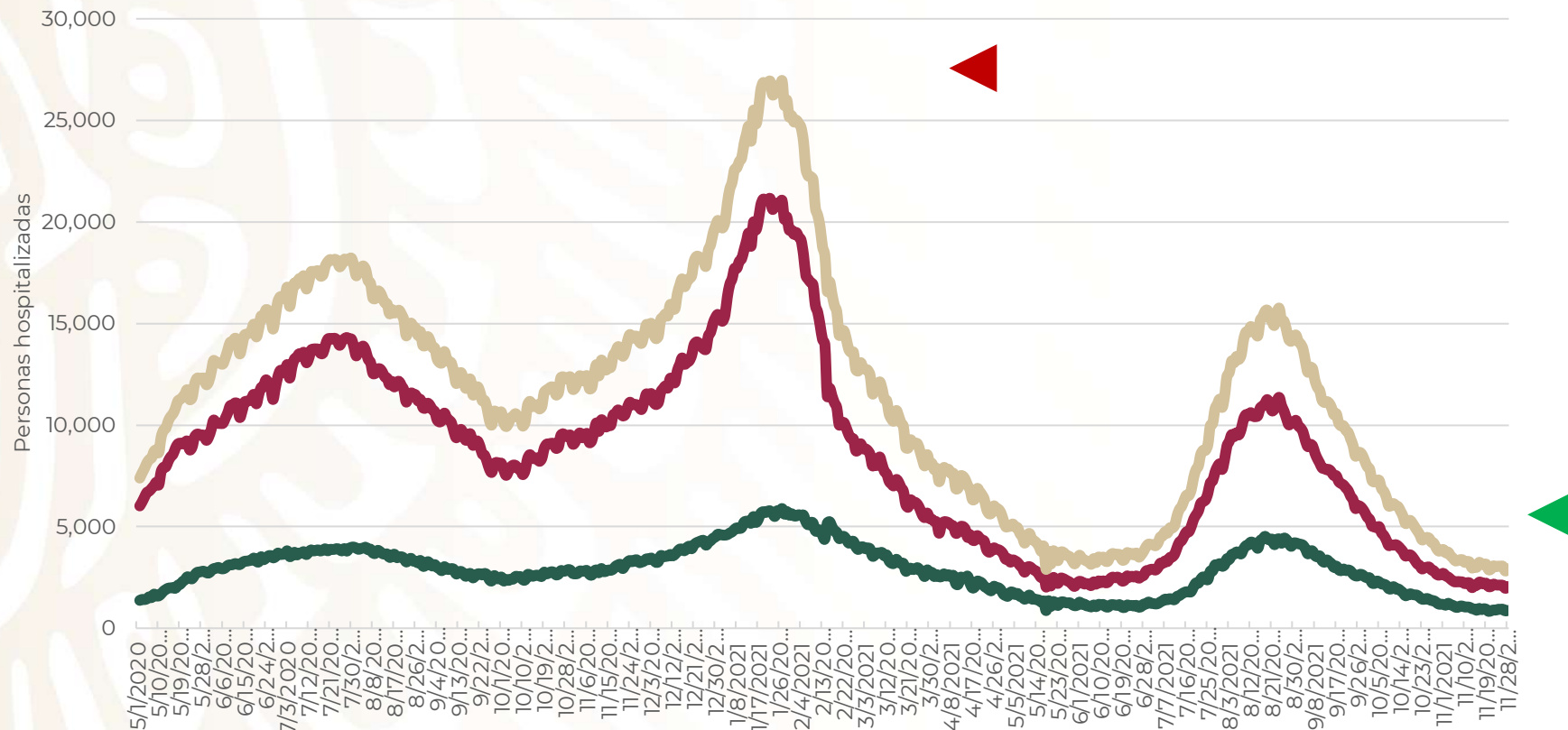
Defunciones confirmadas

# COVID-19 México: situación de hospitalización, camas generales y camas con ventilador mecánico



**Fase 3**

30  
noviembre,  
2021



**-89%**

reducción de ocupación nacional (máximo vs. hoy)

**Total de personas hospitalizadas**

**Ocupación - camas generales**

**▲  
+1 pp**

**17%**

**Ocupación - camas con ventilador**

**Sin cambio**

**13%**

# COVID-19 México: atributos de Ómicron



Fase 3

30  
noviembre,  
2021



Organización  
Mundial de la Salud

## **Transmisibilidad**

Aún no es claro si Ómicron es más transmisible

## **Gravedad de la enfermedad**

Aún no es claro si Ómicron causa enfermedad más grave

## **Efectividad de las vacunas**

Las vacunas siguen siendo eficaces contra enfermedad grave y muerte

## **Efectividad de las pruebas**

Las PCR actualmente utilizadas sí detectan Ómicron

## **Eficacia de los tratamientos**

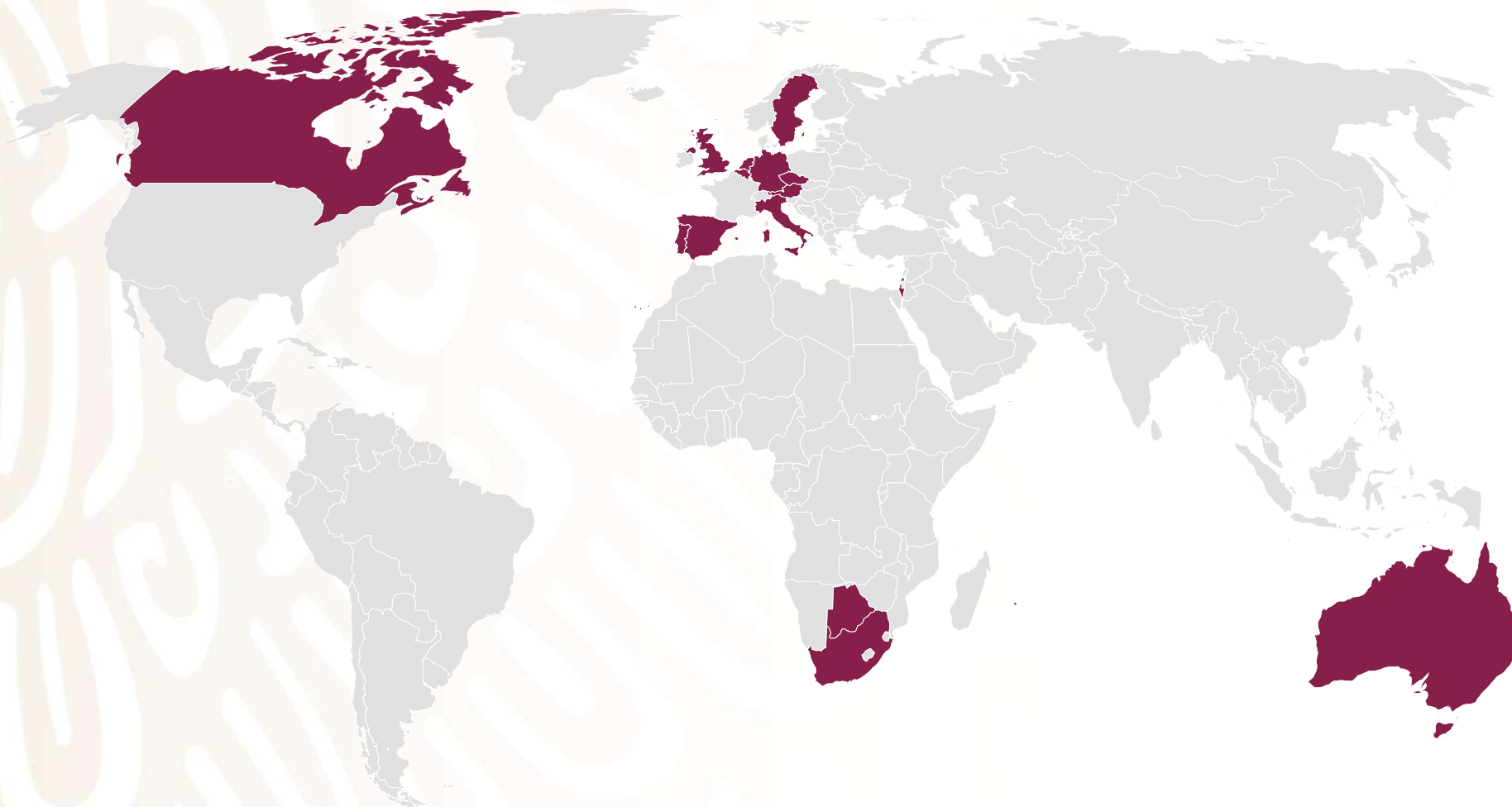
Los tratamientos actuales siguen siendo efectivos

# COVID-19 México: mapa de distribución geográfica de Ómicron



Fase 3

30  
noviembre,  
2021



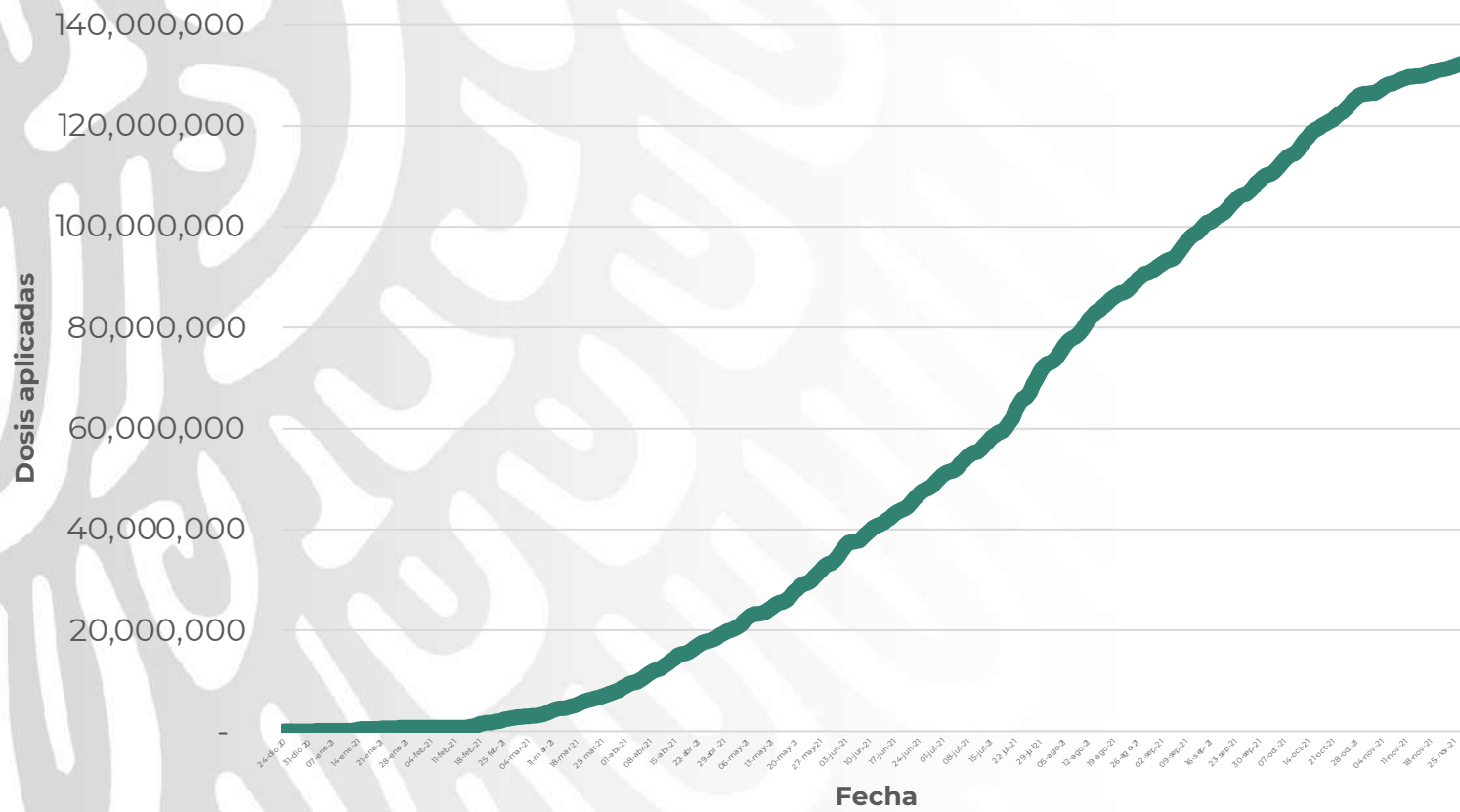
# Estrategia Nacional de Vacunación



COVID-19

30  
noviembre,  
2021

## Avance acumulado (dosis)\*



# 132,636,811

Total de dosis aplicadas reportadas

93,617 dosis perdidas

\*Datos preliminares, corte de información al 29 noviembre 2021, datos estimados por histórico reportado

# Estrategia Nacional de Vacunación

## Personas vacunadas\*



COVID-19

30  
noviembre,  
2021

Esquema  
completo

**65,038,728**

Personas vacunadas  
con esq. completo

**85%**

Nuevos  
esquemas

**11,806,527**

Personas vacunadas  
con nuevos esquemas

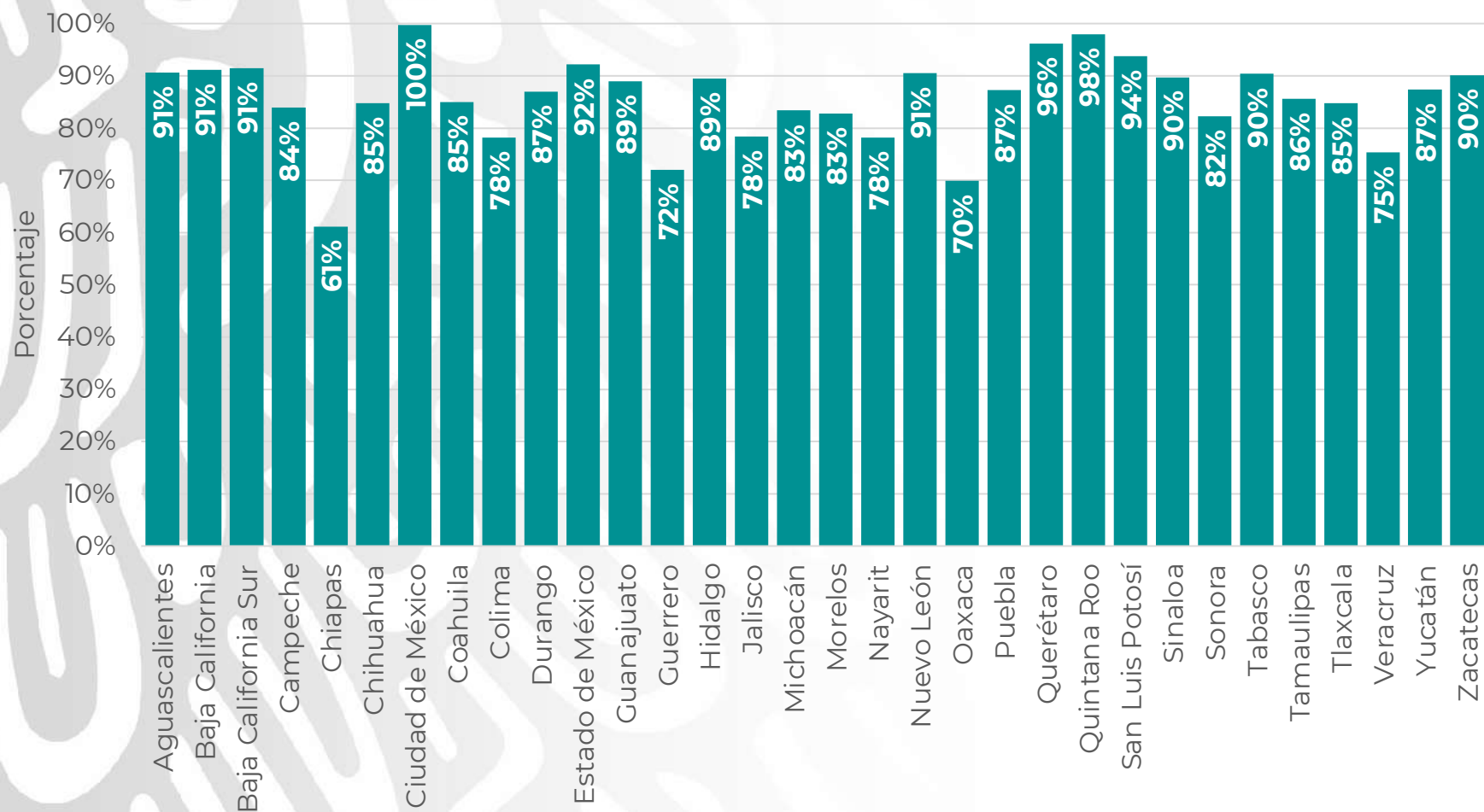
**15%**

**76,845,255**

Personas vacunadas  
reportadas

# Estrategia Nacional de Vacunación

## Cobertura por entidad\*



COVID-19

30  
noviembre,  
2021

# 86%

De la población  
de 18 años y más

\*\*Población con al menos 1 dosis. Se toma como población de 18 años o más, un total 89,484,507 personas (proyección de población a mitad de año 2021, CONAPO).



# Estrategia Nacional de Vacunación

## Vacunas recibidas (dosis)\*



41,534,025



75,037,500



20,000,000



19,100,000



14,124,840



1,350,000



3,500,000

# 174,646,365

Total de dosis recibidas desde el  
23 de diciembre de 2020

# Estrategia Nacional de Vacunación



30  
noviembre,  
2021

COVID-19

## Embarques de vacuna programados\* (28 nov. – 4 dic.)

	domingo 28 nov.	lunes 29 nov.	martes 30 nov.	miércoles 1 dic.	jueves 2 dic.	viernes 3 dic.	sábado 4 dic.	Total
<b>Pfizer</b>	-	-	585,000	585,000	585,000	225,810	-	1,980,810
<b>AstraZ</b>	-	-	-	-	2,160,900	-	-	2,160,900
<b>CanSino</b>	-	-	-	-	-	-	-	-
<b>Sputnik V</b>	-	-	-	-	-	-	-	-
<b>SinoVac</b>	-	-	-	-	-	-	-	-
<b>Janssen</b>	-	-	-	-	-	-	-	-
<b>Moderna</b>	-	-	-	-	-	-	-	-
<b>Embarques arribados o entregados</b>	<b>Cantidad de vacuna en dosis</b>			<b>Total en dosis</b>		<b>4,141,710</b>		

\*Todas las cantidades están sujetas a confirmación una vez liberado y recibido el biológico por parte de las autoridades correspondientes. Toda la Información es provista por COFEPRIS. \*\*Dosis liberadas resultantes posterior a la contabilización de donaciones internacionales.