

Ingresos y Egresos por Remesas, septiembre de 2021¹

Cifras mensuales

- En septiembre de 2021, los ingresos por remesas provenientes del exterior registraron un nivel de 4,403 millones de dólares, lo que significó una expansión anual de 23.3%.
- Por su parte, las remesas enviadas por residentes en México al exterior exhibieron un crecimiento anual de 29.1%, al alcanzar un nivel de 107 millones de dólares.
- Con estos resultados, el superávit de la cuenta de remesas de México con el resto del mundo resultó de 4,296 millones de dólares, mayor al de 3,487 millones de dólares observado en igual mes de 2020.
- Con cifras ajustadas por estacionalidad, en el noveno mes de 2021 los ingresos por remesas disminuyeron a una tasa mensual de 1.7%, mientras que los egresos por remesas aumentaron a una tasa mensual de 4.8%. De este modo, en septiembre de 2021 el superávit de la cuenta de remesas fue de 4,213 millones de dólares, que se compara con el de 4,293 millones de dólares que se presentó en agosto de 2021.

Cifras acumuladas en el periodo enero-septiembre de 2021

- El valor acumulado de los ingresos por remesas en los primeros nueve meses de 2021 ascendió a 37,334 millones de dólares, cifra mayor a la de 29,965 millones de dólares reportada en el mismo lapso de 2020 y que implicó un alza anual de 24.6%.
- En el periodo enero – septiembre de 2021, el 99.1% del total de los ingresos por remesas fue a través de transferencias electrónicas, al alcanzar 36,981 millones de dólares. Por su parte, las remesas efectuadas en efectivo y especie² y las *money orders* representaron el 0.5 y 0.4% del monto total, al situarse en 185 y 168 millones de dólares, respectivamente.
- Durante el periodo enero – septiembre de 2021, los egresos por remesas se ubicaron en 770 millones de dólares, monto superior al de 614 millones de dólares registrado en igual lapso de 2020 y que representó un incremento anual de 25.4%.
- Así, en los primeros nueve meses del presente año el saldo superavitario de la cuenta de remesas se situó en 36,564 millones de dólares, monto mayor al de 29,351 millones de dólares observado en el mismo lapso de 2020.

¹ La página de Internet de este Instituto Central alberga mayor información con periodicidad trimestral sobre remesas: la estadística de los ingresos por remesas provenientes del exterior desagregada por estado y municipio receptor, así como por país de origen y, en el caso de las remesas provenientes de Estados Unidos, por estado de origen, además de las remesas enviadas por residentes en México al exterior por país de destino.

<https://www.banxico.org.mx/SielInternet/consultarDirectorioInternetAction.do?sector=1&accion=consultarDirectorioCuadros&locale=es>

² Las cifras de remesas directas, es decir, las entregadas en efectivo y especie, son calculadas por el Instituto Nacional de Estadística y Geografía (INEGI) a partir de las Encuestas de Viajeros Internacionales y proporcionadas al Banco de México para la compilación y publicación de la estadística de la balanza de pagos. Los ingresos de las remesas directas para la publicación de la estadística mensual de remesas que se reporta en este boletín son estimaciones preliminares del Banco de México, mismas que se revisan trimestralmente con la estadística final proporcionada por el INEGI.

Cifras acumuladas para los últimos doce meses

- El flujo acumulado de los ingresos por remesas en los últimos doce meses (octubre 2020 – septiembre 2021) sumó 47,973 millones de dólares, mayor al flujo acumulado a doce meses reportado en agosto pasado de 47,140 millones de dólares (septiembre 2020 – agosto 2021).
- En lo que respecta a las remesas enviadas al exterior, el flujo acumulado en los últimos doce meses (octubre 2020 – septiembre 2021) fue de 1,055 millones de dólares, que se compara con el presentado en agosto previo de 1,031 millones de dólares (septiembre 2020 – agosto 2021).
- De esta manera, el superávit de la cuenta de remesas para los últimos doce meses (octubre 2020 – septiembre 2021) alcanzó 46,918 millones de dólares, mayor al acumulado a doce meses en agosto pasado de 46,109 millones de dólares (septiembre 2020 – agosto 2021).

Ingresos

En el noveno mes de 2021, los ingresos por remesas provenientes del exterior se ubicaron en 4,403 millones de dólares, los cuales se originaron de 11.5 millones de transacciones, con un envío promedio de 381 dólares. De esta manera, en el mes de referencia los ingresos por remesas se incrementaron a una tasa anual de 23.3%, resultado de alzas de 12.1% en el número de envíos y de 10.0% en el valor de la remesa promedio.



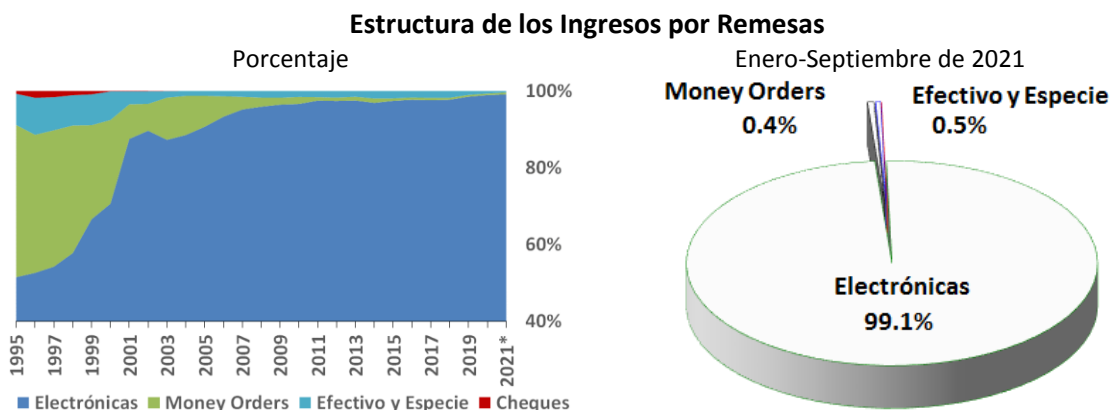
El valor acumulado de los ingresos por remesas en los primeros nueve meses de 2021 resultó de 37,334 millones de dólares, cifra superior a la de 29,965 millones de dólares reportada en el mismo lapso de 2020, lo que implicó un avance anual de 24.6%.

Ingresos por Remesas
Monto, número de transacciones y remesa promedio

	2020			2021			
	Anual	Sep.	Ene.-Sep.	Jul.	Ago.	Sep.	Ene.-Sep.
Monto de Remesas ^{1/}	40,605	3,570	29,965	4,540	4,744	4,403	37,334
Número de Remesas ^{2/}	119,379	10,298	88,340	11,627	12,262	11,545	99,757
Remesa Promedio ^{3/}	340	347	339	391	387	381	374
Variaciones porcentuales anuales							
Monto de Remesas	11.4	15.1	10.0	28.6	32.7	23.3	24.6
Número de Remesas	6.8	8.8	5.8	13.0	17.8	12.1	12.9
Remesa Promedio	4.3	5.8	4.0	13.8	12.7	10.0	10.3

^{1/}Millones de dólares; ^{2/}Miles de operaciones; ^{3/}Dólares.

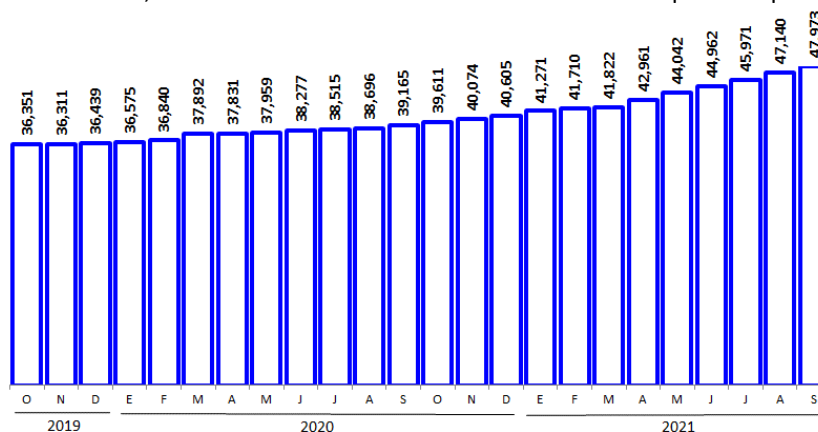
En el periodo enero – septiembre de 2021, el 99.1% del total de los ingresos por remesas se realizó a través de transferencias electrónicas, al contabilizar 36,981 millones de dólares. Por su parte, las remesas efectuadas en efectivo y especie y las *money orders* representaron cada una el 0.5 y 0.4% del monto total, al registrar niveles de 185 y 168 millones de dólares, respectivamente.



*Se refiere al periodo enero-septiembre.

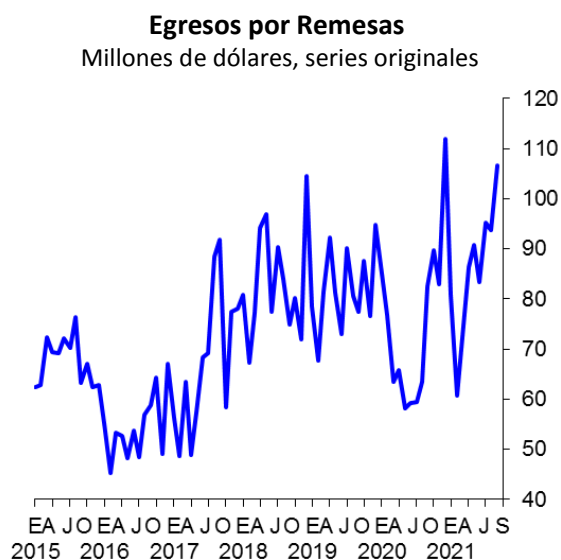
El flujo acumulado de los ingresos por remesas en los últimos doce meses (octubre 2020 – septiembre 2021) fue de 47,973 millones de dólares, mayor al acumulado a doce meses de agosto previo de 47,140 millones de dólares (septiembre 2020 – agosto 2021).

Flujos Acumulados de Ingresos por Remesas en Periodos de 12 Meses
Millones de dólares, cifras acumuladas en los últimos doce meses al periodo que se indica



Egresos

En septiembre de 2021, las remesas enviadas al exterior por residentes en México sumaron 107 millones de dólares, las cuales se originaron de 167 mil operaciones, con un envío promedio de 636 dólares. Así, los egresos por remesas presentaron un crecimiento anual de 29.1%, derivado de expansiones de 8.6% en el número de transferencias y de 18.9% en el valor de la remesa promedio.



Durante enero – septiembre de 2021, los egresos por remesas se situaron en 770 millones de dólares, monto mayor al de 614 millones de dólares que se observó en el mismo lapso de 2020 y que significó un aumento anual de 25.4%.

Egresos por Remesas
Monto, número de transacciones y remesa promedio

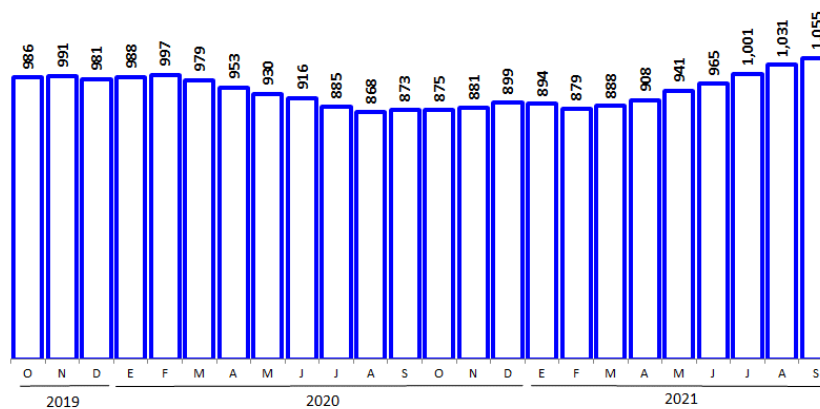
	2020			2021			
	Anual	Sep.	Ene.-Sep.	Jul.	Ago.	Sep.	Ene.-Sep.
Monto de Remesas ^{1/}	899	82	614	95	94	107	770
Número de Remesas ^{2/}	1,963	154	1,427	172	172	167	1,516
Remesa Promedio ^{3/}	458	535	430	554	545	636	508
Variaciones porcentuales anuales							
Monto de Remesas	-8.4	6.5	-15.0	60.3	47.4	29.1	25.4
Número de Remesas	-9.8	-13.2	-10.5	14.4	14.8	8.6	6.3
Remesa Promedio	1.6	22.7	-5.0	40.0	28.5	18.9	18.0

^{1/}Millones de dólares; ^{2/}Miles de operaciones; ^{3/}Dólares.

El flujo acumulado de las remesas enviadas al exterior por residentes en México en los últimos doce meses (octubre 2020 – septiembre 2021) se ubicó en 1,055 millones de dólares, el cual se compara con el acumulado a doce meses de agosto pasado de 1,031 millones de dólares (septiembre 2020 – agosto 2021).

Flujos Acumulados de Egresos por Remesas en Periodos de 12 Meses

Millones de dólares, cifras acumuladas en los últimos doce meses al periodo que se indica

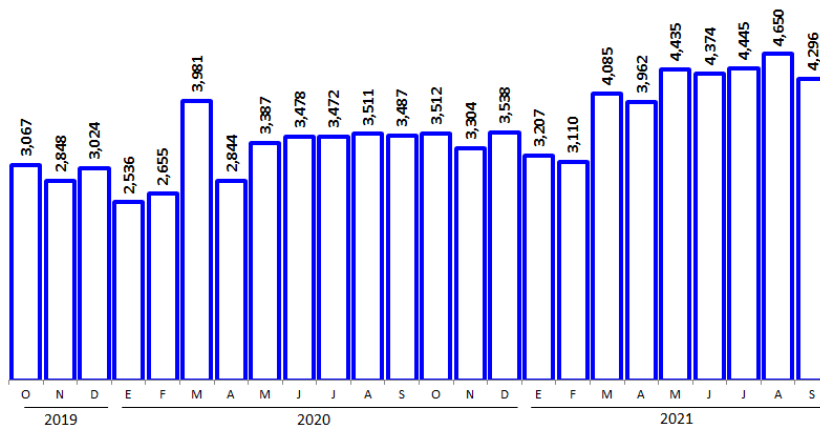


Saldo

Como resultado de lo anterior, en el mes que se reporta el superávit de la cuenta de remesas de México con el resto del mundo resultó de 4,296 millones de dólares, mayor al de 3,487 millones de dólares que se reportó en igual mes de 2020. Para el acumulado enero – septiembre de 2021, el saldo de la cuenta de remesas fue de 36,564 millones de dólares, cifra superior a la de 29,351 millones de dólares registrada en el mismo periodo de 2020.

Saldo de la Cuenta de Remesas

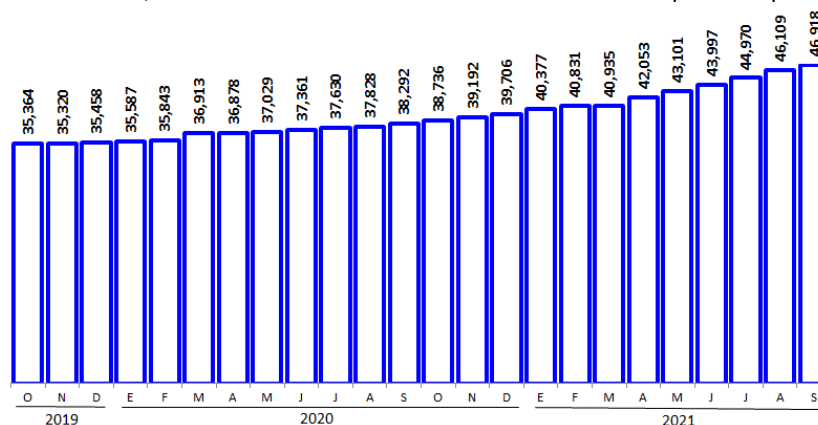
Millones de dólares



El saldo por remesas acumulado en los últimos doce meses (octubre 2020 – septiembre 2021) se situó en 46,918 millones de dólares, en tanto que en agosto previo fue de 46,109 millones de dólares (septiembre 2020 – agosto 2021).

Saldo Acumulado de la Cuenta de Remesas en Periodos de 12 Meses

Millones de dólares, cifras acumuladas en los últimos doce meses al periodo que se indica



Cifras Ajustadas por Estacionalidad

En el noveno mes de 2021, con cifras ajustadas por estacionalidad los ingresos por remesas exhibieron una caída mensual de 1.7%, en tanto que los egresos por remesas mostraron un incremento mensual de 4.8%. Así, en septiembre de 2021 el superávit de la cuenta de remesas fue de 4,213 millones de dólares, que se compara con el de 4,293 millones de dólares que se registró en agosto de 2021.

Saldo de la Cuenta de Remesas

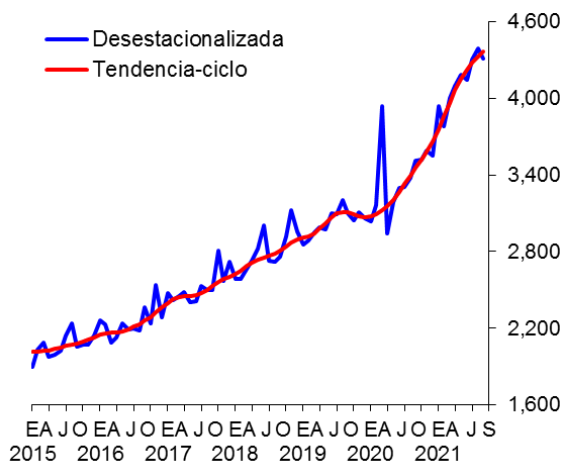
Millones de dólares
Datos desestacionalizados

	2020			2021			
	Anual	Sep.	Ene.-Sep.	Jul.	Ago.	Sep.	Ene.-Sep.
Saldo	39,524	3,430	29,115	4,210	4,293	4,213	36,356
Ingresos	40,419	3,509	29,755	4,307	4,389	4,313	37,155
Egresos	895	79	640	97	96	100	799
Variaciones porcentuales anuales							
Saldo	11.7	13.5	10.2	29.7	29.4	22.8	24.9
Ingresos	11.1	13.3	9.6	30.3	29.8	22.9	24.9
Egresos	-8.8	5.1	-14.2	62.5	49.5	27.0	24.9
Variaciones porcentuales respecto del periodo anterior							
Saldo	11.7	3.4		3.9	2.0	-1.9	
Ingresos	11.1	3.8		3.9	1.9	-1.7	
Egresos	-8.8	23.4		4.0	-1.6	4.8	

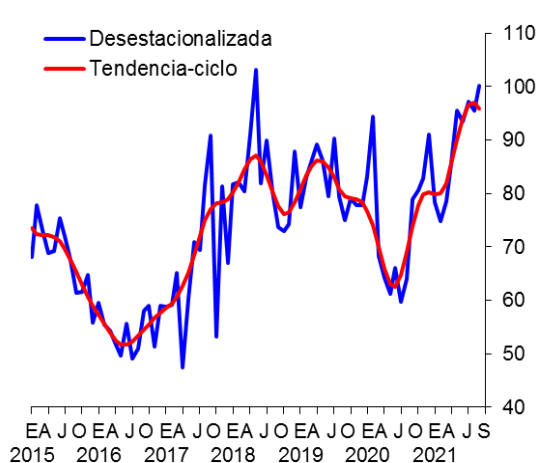
Remesas

Millones de dólares, series desestacionalizadas y de tendencia-ciclo

Ingresos por Remesas



Egresos por Remesas



Saldo de la Cuenta de Remesas

