

# Pulso de la Salud

---

18 enero, 2022



**SALUD**  
SECRETARÍA DE SALUD



**2022** *Ricardo Flores*  
*Año de Magón*  
PRECURSOR DE LA REVOLUCIÓN MEXICANA

# Componente técnico COVID-19 Informe epidémico diario

---

18 enero, 2022



**SALUD**  
SECRETARÍA DE SALUD



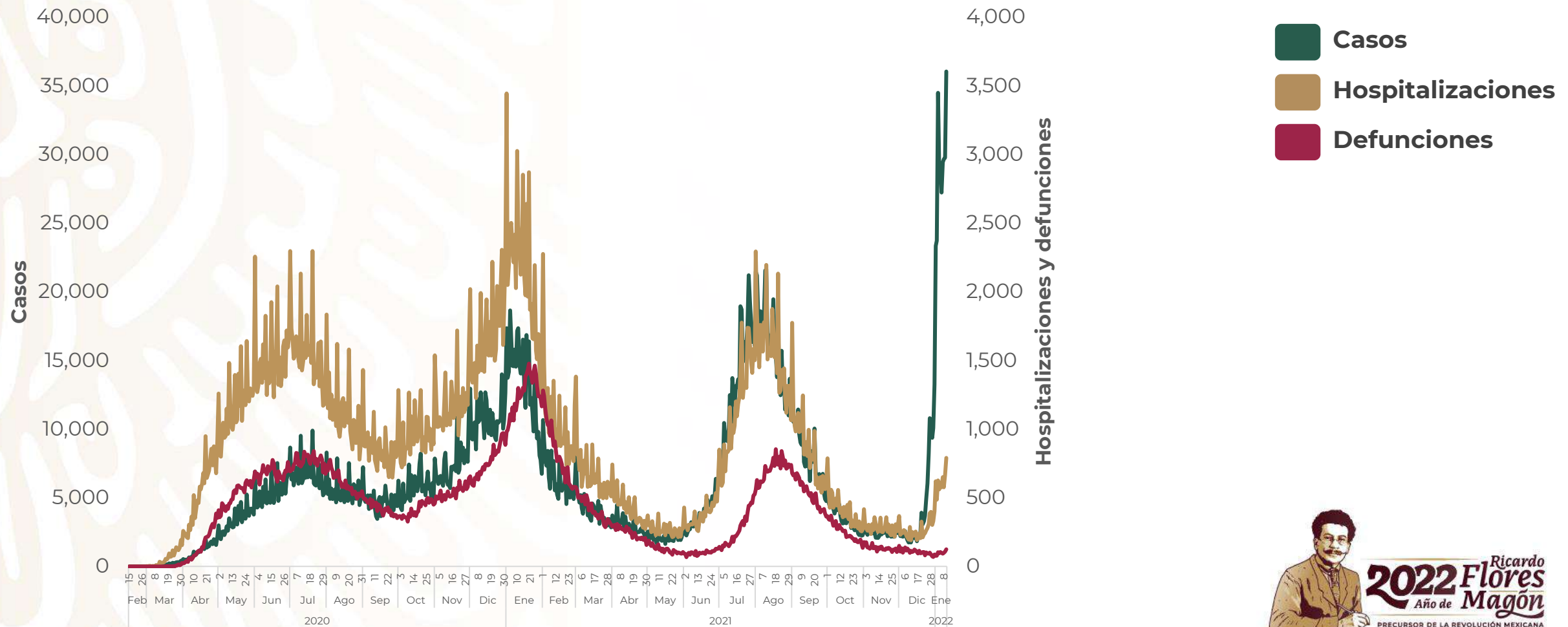
**2022** Ricardo Flores  
Año de Magón  
PRECURSOR DE LA REVOLUCIÓN MEXICANA

# COVID-19 México: Casos, hospitalizaciones y defunciones por COVID-19 en México, 2020-2022

18 enero, 2022

Fase 3

## Escenario nacional

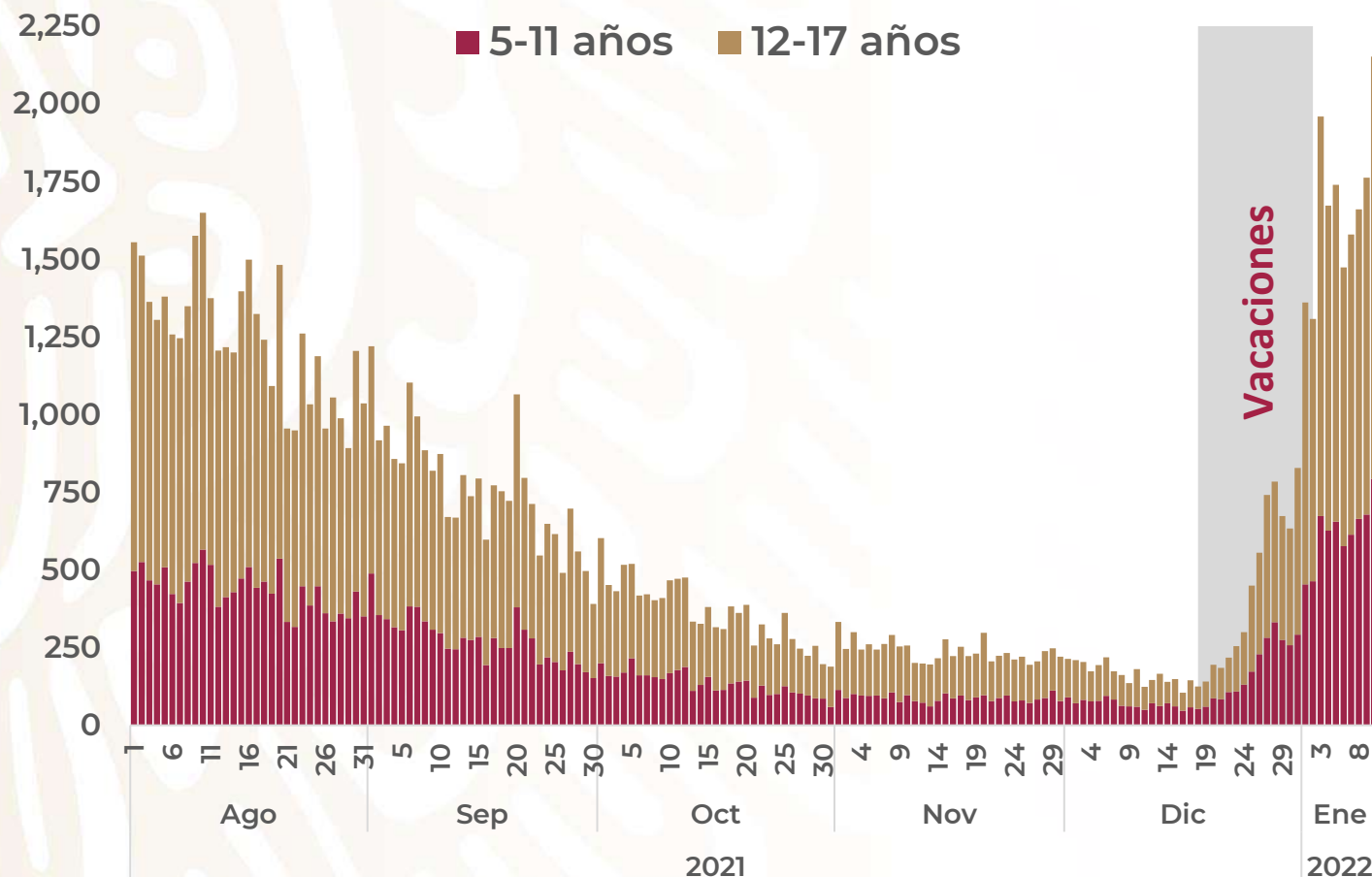


# COVID-19 México: en menores de edad

18 enero, 2022

**Fase 3**

1 de noviembre de 2021 al 15 de enero de 2022



**Porcentaje de casos por grupo de edad sobre el total de casos**

	0 a 4	5 a 11	12 a 17
Epidemia total	1%	2%	3%
Desde regreso a clases	1%	3%	5%
Cuarta ola	1%	2%	4%





# Estrategia Nacional de Vacunación Panorama General, COVID-19

---

18 enero, 2022



**SALUD**  
SECRETARÍA DE SALUD



**2022** *Ricardo Flores*  
*Año de Magón*  
PRECURSOR DE LA REVOLUCIÓN MEXICANA

# Estrategia Nacional de Vacunación

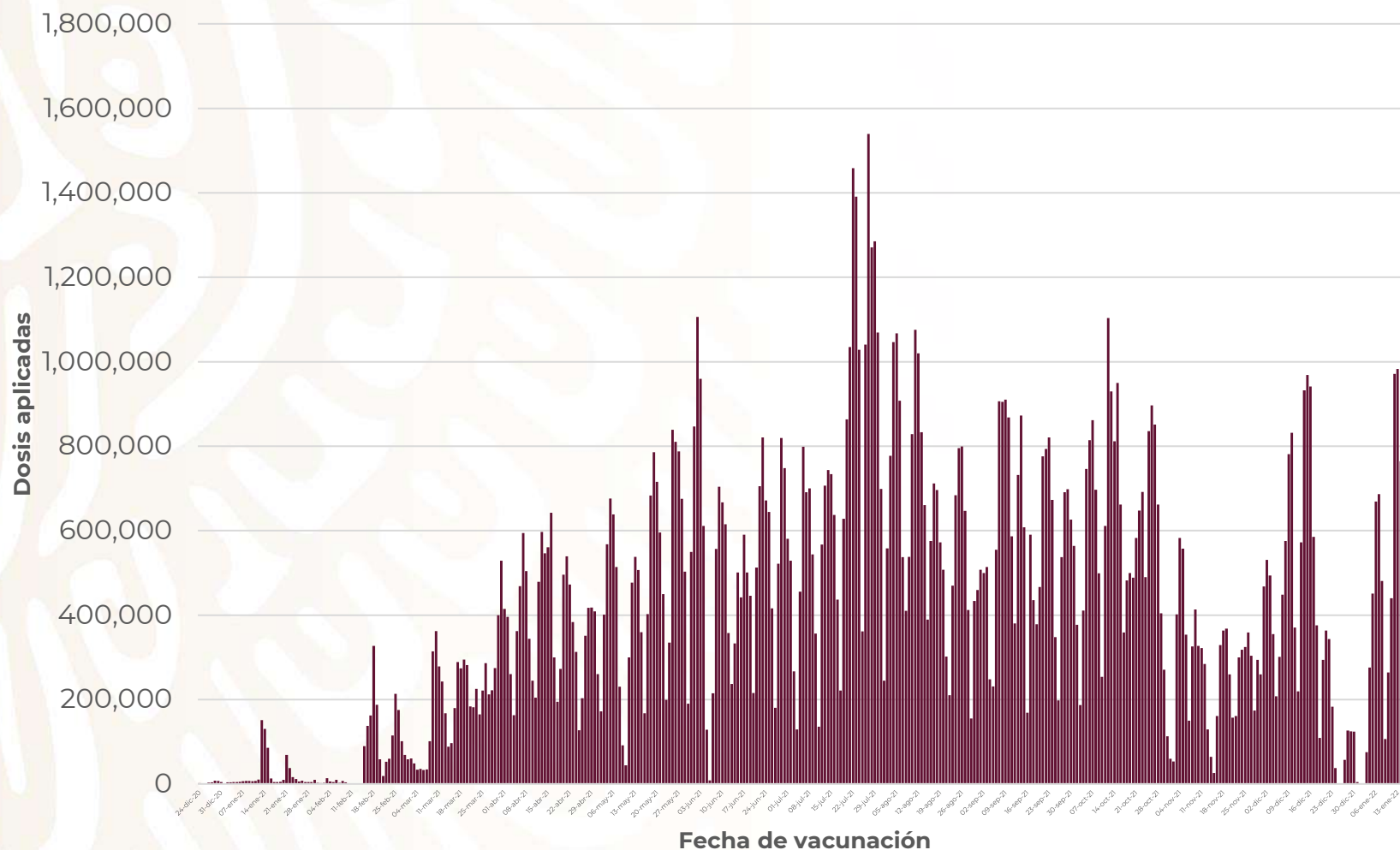
## Avance diario (dosis)\*

18 enero, 2022

COVID-19

# 325,860

Dosis aplicadas reportadas



\*Datos preliminares, corte de información al 18 enero 2022, datos estimados por histórico reportado

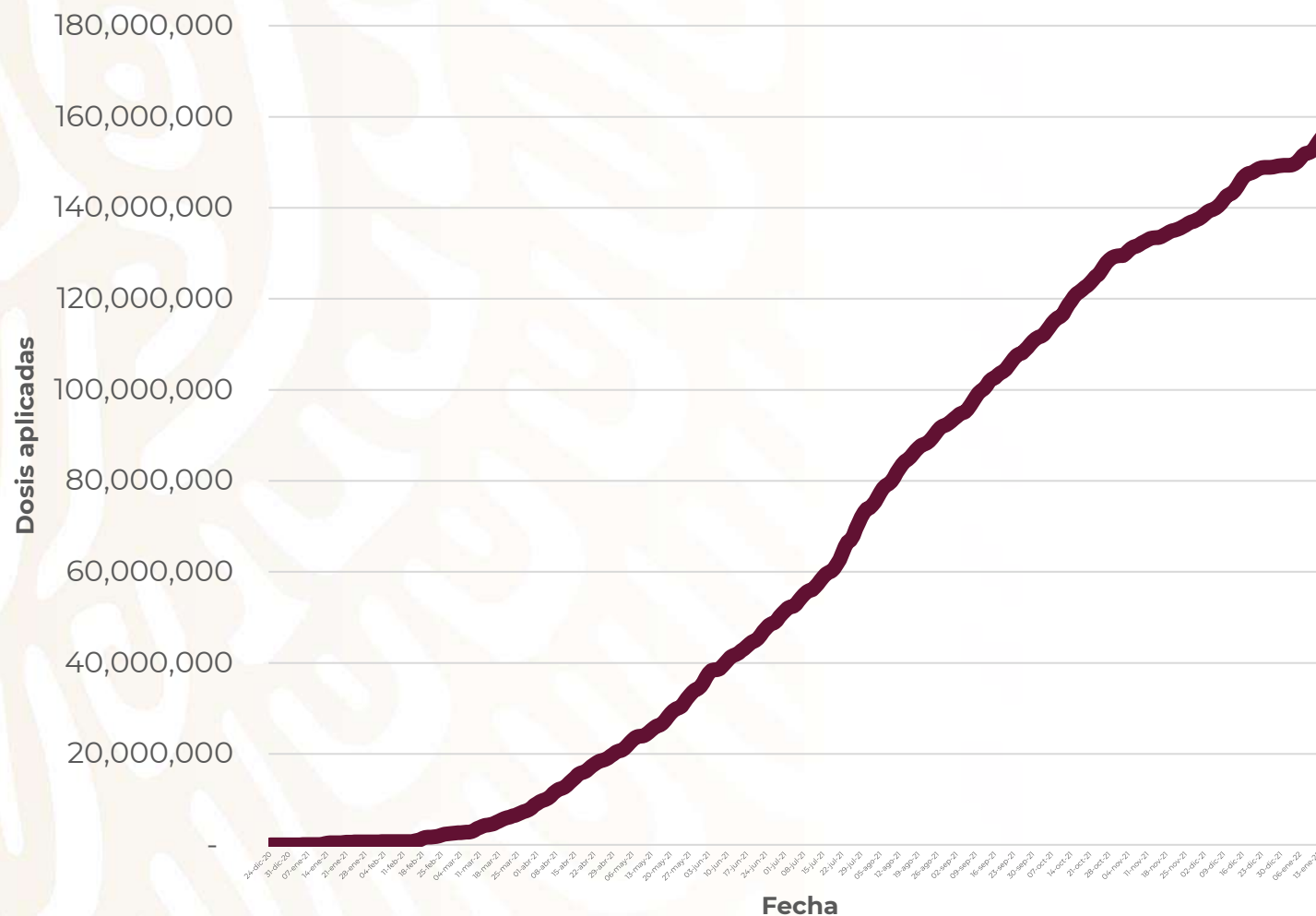


# Estrategia Nacional de Vacunación

18 enero, 2022

COVID-19

## Avance acumulado (dosis)\*



# 156,419,272

Total de dosis aplicadas reportadas

98,040 dosis perdidas



\*Datos preliminares, corte de información al 18 enero 2022, datos estimados por histórico reportado

# Estrategia Nacional de Vacunación

## Personas vacunadas\*

**Esquema completo**

**75,809,119**

Personas vacunadas con esq. completo

**92%**

**Nuevos esquemas**

**7,143,687**

Personas vacunadas con nuevos esquemas

**8%**

**82,952,806**

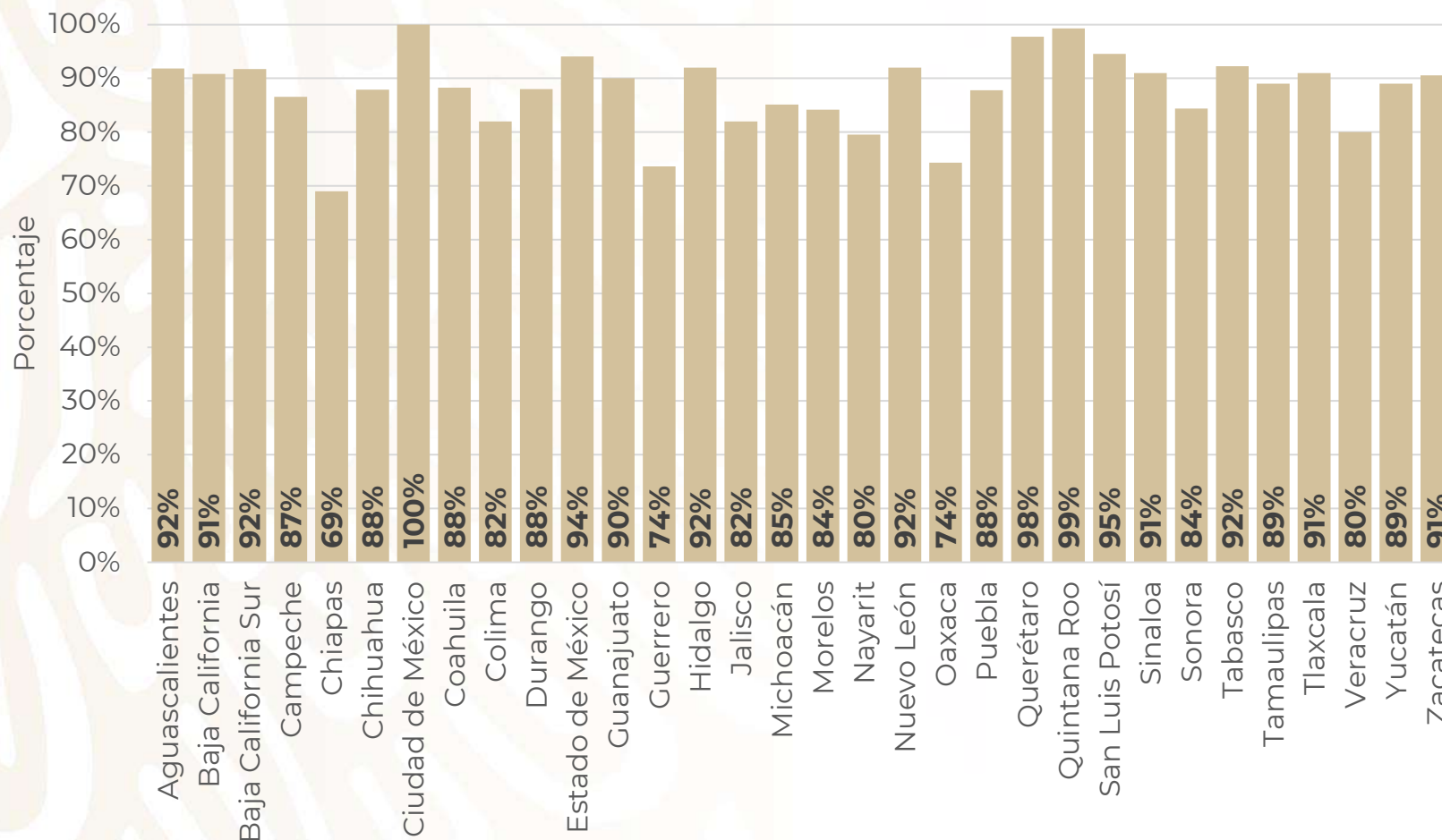
Personas vacunadas reportadas





# Estrategia Nacional de Vacunación

## Cobertura por entidad\*



# 88%

De la población de 18 años y más



\*Población con al menos 1 dosis; estimación conforme a entrega y aplicación de dosis. Corte al 18 enero 2022. Se toma como población de 18 años o más, un total 89,484,507 personas (proyección de población a mitad de año 2022, CONAPO).

# Estrategia Nacional de Vacunación

## Refuerzo, grupos específicos

### Personal de salud

**722,701**

dosis de refuerzo aplicadas y reportadas

**1,307,534**

Total de personal de salud con al menos 1 dosis

**55%**

Cobertura\*

### Personas AM

**7,253,679**

dosis de refuerzo aplicadas y reportadas

**13,095,005**

Total de personal de salud con al menos 1 dosis

**55%**

Cobertura\*



# Estrategia Nacional de Vacunación

## Coberturas, grupos específicos

### NNA – 14 a 17 años

**4,013,806**

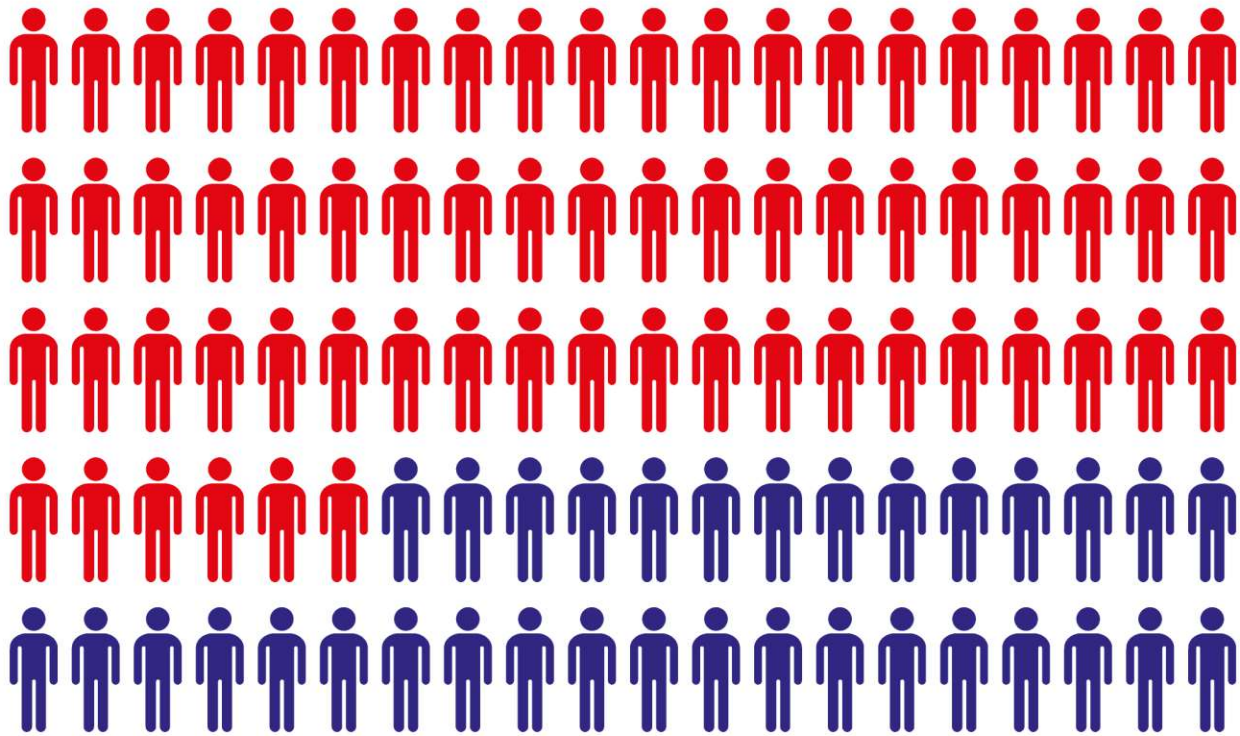
dosis aplicadas y reportadas

**45%**

Cobertura\*

**8,894,016**

Total de personas con al menos 1 dosis



En México,  
*65 de cada 100 personas que  
están hospitalizadas por  
COVID-19 no están vacunadas  
o no completaron su esquema de  
vacunación.*

**Ven, acércate, vacúnate.**

*Es por ti, por tu familia  
¡Es por todo México!*



GOBIERNO DE  
**MÉXICO**

**SALUD**  
SECRETARÍA DE SALUD



# Estrategia Nacional de Vacunación

## Refuerzo, pre-registro 40-59 años

<https://mivacuna.salud.gob.mx>

**Personas de  
40 a 59 años**

**¡Regístrate y  
vacúnate!**

Refuerzo **desde los 5 meses** posteriores al 1er esquema completo.



# Medicamentos para atención de pacientes COVID-19 ambulatorios



Análisis de la literatura

Aprobación COFEPRIS

Actualización lineamientos interinstitucionales

Integración de la demanda sectorial  
Personas con alto riesgo de complicaciones

PROCESO DE COMPRA Y SURTIMIENTO

