

Ingresos y Egresos por Remesas, diciembre de 2021¹

Cifras mensuales

- Los ingresos por remesas provenientes del exterior ascendieron a 4,760 millones de dólares en diciembre de 2021, lo que implicó un aumento anual de 30.4%.
- Por su parte, las remesas enviadas por residentes en México al exterior mostraron un crecimiento anual de 1.8%, al alcanzar un nivel de 114 millones de dólares.
- Con estos resultados, el superávit de la cuenta de remesas de México con el resto del mundo fue de 4,646 millones de dólares, mayor al de 3,538 millones de dólares que se presentó en diciembre de 2020.
- Con series desestacionalizadas, en el último mes de 2021 los ingresos y egresos por remesas exhibieron retrocesos mensuales de 1.9 y 2.3%, en igual orden. Así, en diciembre de 2021 el superávit de la cuenta de remesas se situó en 4,600 millones de dólares, que se compara con el de 4,687 millones de dólares que se observó en noviembre de 2021.

Cifras de 2021

- Para la totalidad de 2021, el valor de los ingresos por remesas fue de 51,594 millones de dólares, monto superior al de 40,605 millones de dólares reportado en 2020 y que significó una expansión anual de 27.1%.
- Durante 2021, el 98.9% del total de los ingresos por remesas se realizó a través de transferencias electrónicas, al ubicarse en 51,045 millones de dólares. Por su parte, las remesas efectuadas en efectivo y especie² y las *money orders* representaron el 0.7 y 0.4% del monto total, respectivamente, al registrar niveles de 333 y 216 millones de dólares, en el mismo orden.
- Los egresos por remesas sumaron 1,057 millones de dólares en 2021, cifra mayor a la de 899 millones de dólares observada en 2020 y que implicó un incremento anual de 17.6%.
- Con estos resultados, el saldo superavitario de la cuenta de remesas en 2021 fue de 50,537 millones de dólares, cifra superior a la de 39,706 millones de dólares reportada en 2020 y que representó un avance anual de 27.3%.

¹ La página de Internet de este Instituto Central alberga mayor información con periodicidad trimestral sobre remesas: la estadística de los ingresos por remesas provenientes del exterior desagregada por estado y municipio receptor, así como por país de origen y, en el caso de las remesas provenientes de Estados Unidos, por estado de origen, además de las remesas enviadas por residentes en México al exterior por país de destino.

<https://www.banxico.org.mx/SieInternet/consultarDirectorioInternetAction.do?sector=1&accion=consultarDirectorioCuadros&locale=es>

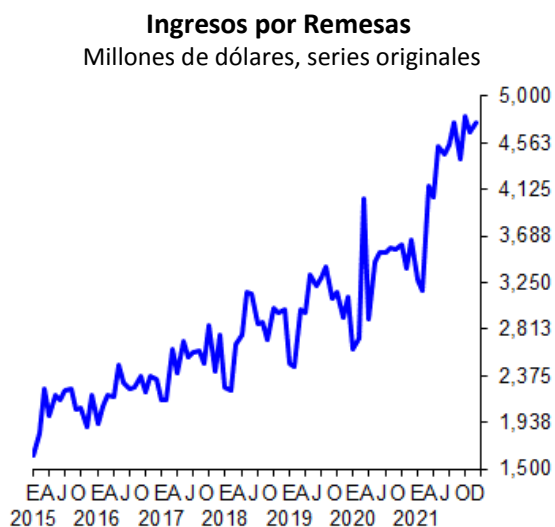
² Las cifras de remesas directas, es decir, las entregadas en efectivo y especie, son calculadas por el Instituto Nacional de Estadística y Geografía (INEGI) a partir de las Encuestas de Viajeros Internacionales y proporcionadas al Banco de México para la compilación y publicación de la estadística de la balanza de pagos. Los ingresos de las remesas directas para la publicación de la estadística mensual de remesas que se reporta en este boletín son estimaciones preliminares del Banco de México, mismas que se revisan trimestralmente con la estadística final proporcionada por el INEGI.

Cifras acumuladas para los últimos doce meses

- Los ingresos por remesas en 2021 (enero 2021 – diciembre 2021) de 51,594 millones de dólares fueron mayores al flujo acumulado a doce meses en noviembre previo de 50,484 millones de dólares (diciembre 2020 – noviembre 2021).
- En cuanto a las remesas enviadas al exterior, el flujo para la totalidad de 2021 de 1,057 millones de dólares resultó similar al reportado en noviembre pasado de 1,055 millones de dólares (diciembre 2020 – noviembre 2021).
- Finalmente, el superávit de la cuenta de remesas en 2021 de 50,537 millones de dólares fue superior al flujo acumulado registrado a doce meses en noviembre de 2021 de 49,429 millones de dólares (diciembre 2020 – noviembre 2021).

Ingresos

Los ingresos por remesas provenientes del exterior en diciembre de 2021 ascendieron a 4,760 millones de dólares, los cuales se originaron de 12.5 millones de transacciones, con un envío promedio de 381 dólares. Así, en el mes que se reporta los ingresos por remesas aumentaron a una tasa anual de 30.4%, derivado de alzas de 16.1% en el número de envíos y de 12.4% en el valor de la remesa promedio.



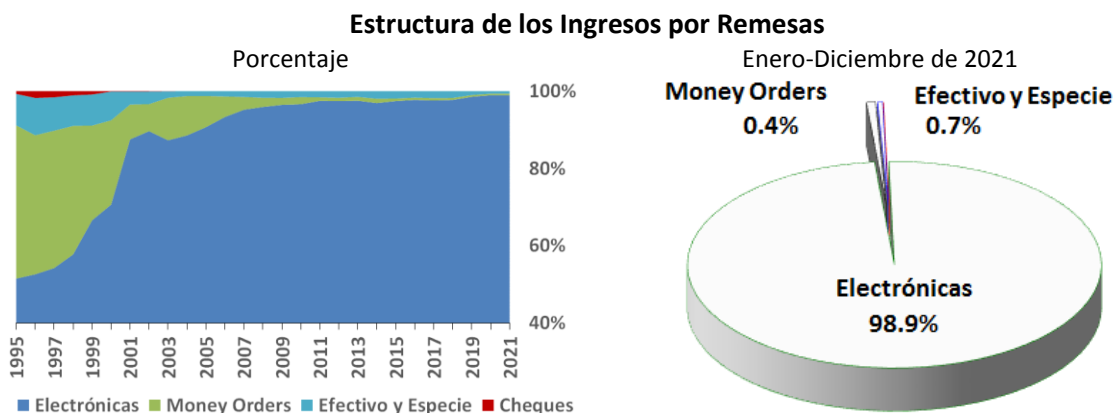
Para la totalidad de 2021, el valor acumulado de los ingresos por remesas se ubicó en 51,594 millones de dólares, cifra mayor a la de 40,605 millones de dólares observada en 2020, lo que representó un crecimiento anual de 27.1%.

Ingresos por Remesas
Monto, número de transacciones y remesa promedio

	2020		2021				
	Dic.	Anual	Sep.	Oct.	Nov.	Dic.	Anual
Monto de Remesas ^{1/}	3,650	40,605	4,409	4,819	4,665	4,760	51,594
Número de Remesas ^{2/}	10,762	119,379	11,570	12,544	11,646	12,490	136,484
Remesa Promedio ^{3/}	339	340	381	384	401	381	378
Variaciones porcentuales anuales							
Monto de Remesas	17.0	11.4	23.5	33.8	37.7	30.4	27.1
Número de Remesas	12.8	6.8	12.4	18.9	19.8	16.1	14.3
Remesa Promedio	3.8	4.3	9.9	12.5	15.0	12.4	11.1

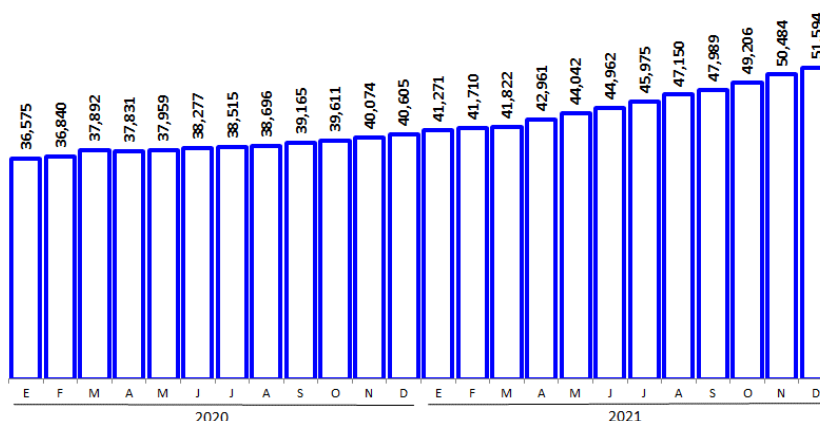
^{1/}Millones de dólares; ^{2/}Miles de operaciones; ^{3/}Dólares.

El 98.9% del total de los ingresos por remesas en 2021 en su conjunto fue realizado mediante transferencias electrónicas, al sumar 51,045 millones de dólares. Por su parte, las remesas efectuadas en efectivo y especie y las *money orders* representaron el 0.7 y 0.4%, respectivamente, del monto total, al presentar niveles de 333 y 216 millones de dólares, en el mismo orden.



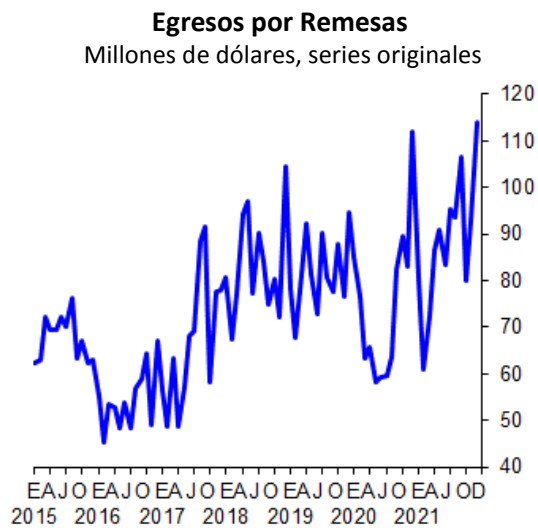
Los ingresos por remesas para 2021 en su conjunto de 51,594 millones de dólares fueron superiores al acumulado a doce meses de noviembre previo de 50,484 millones de dólares (diciembre 2020 – noviembre 2021).

Flujos Acumulados de Ingresos por Remesas en Periodos de 12 Meses
Millones de dólares, cifras acumuladas en los últimos doce meses al periodo que se indica



Egresos

Las remesas enviadas al exterior por residentes en México en diciembre de 2021 fueron de 114 millones de dólares, las cuales se derivaron de 200 mil operaciones, con un envío promedio de 571 dólares. Así, los egresos por remesas exhibieron un incremento anual de 1.8%, el cual fue resultado neto de un descenso de 4.7% en el número de transferencias y de un alza de 6.9% en el monto de la remesa promedio.



El valor acumulado en 2021 de los egresos por remesas fue de 1,057 millones de dólares, cifra mayor a la de 899 millones de dólares que se presentó en 2020, que significó una expansión anual de 17.6%, y al flujo acumulado a doce meses de noviembre previo de 1,055 millones de dólares (diciembre 2020 – noviembre 2021).

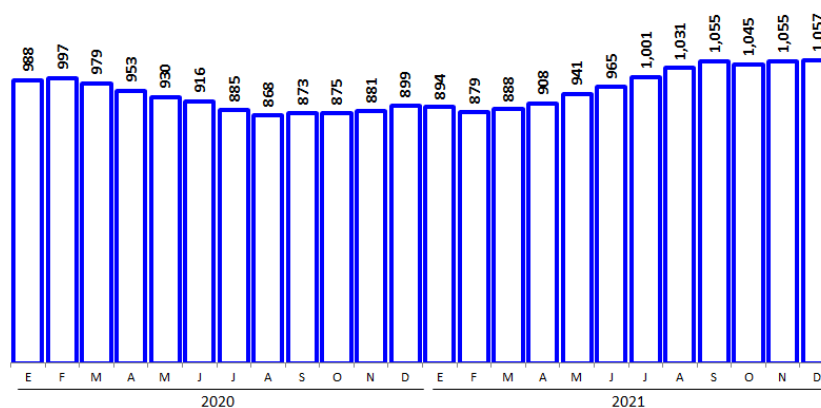
Egresos por Remesas
Monto, número de transacciones y remesa promedio

	2020		2021				
	Dic.	Anual	Sep.	Oct.	Nov.	Dic.	Anual
Monto de Remesas ^{1/}	112	899	107	80	93	114	1,057
Número de Remesas ^{2/}	210	1,963	167	171	168	200	2,055
Remesa Promedio ^{3/}	534	458	636	467	555	571	514
Variaciones porcentuales anuales							
Monto de Remesas	18.3	-8.4	29.1	-10.9	12.2	1.8	17.6
Número de Remesas	-3.8	-9.8	8.6	5.9	1.5	-4.7	4.7
Remesa Promedio	23.0	1.6	18.9	-15.8	10.5	6.9	12.4

^{1/}Millones de dólares; ^{2/}Miles de operaciones; ^{3/}Dólares.

Flujos Acumulados de Egresos por Remesas en Periodos de 12 Meses

Millones de dólares, cifras acumuladas en los últimos doce meses al periodo que se indica

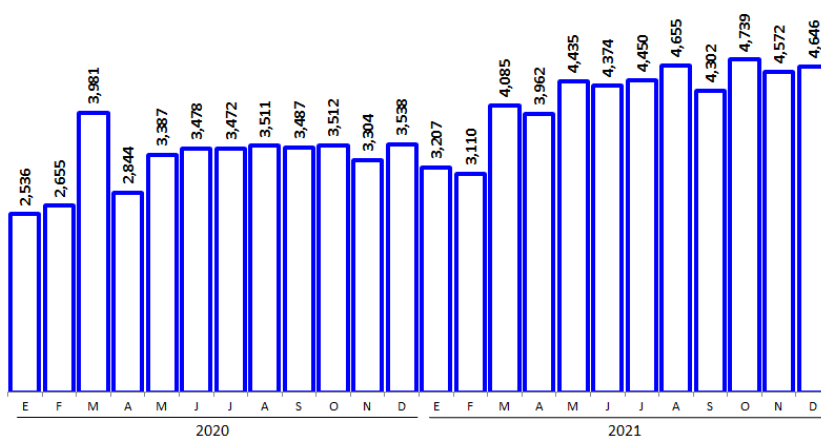


Saldo

Con estos resultados, en diciembre de 2021 el superávit de la cuenta de remesas de México con el resto del mundo alcanzó 4,646 millones de dólares, mayor al de 3,538 millones de dólares que se registró en el mismo mes de 2020. Para la totalidad de 2021, el saldo de la cuenta de remesas sumó 50,537 millones de dólares, cifra superior a la de 39,706 millones de dólares reportada en 2020 y al flujo acumulado a doce meses reportado en noviembre pasado de 49,429 millones de dólares (diciembre 2020 – noviembre 2021).

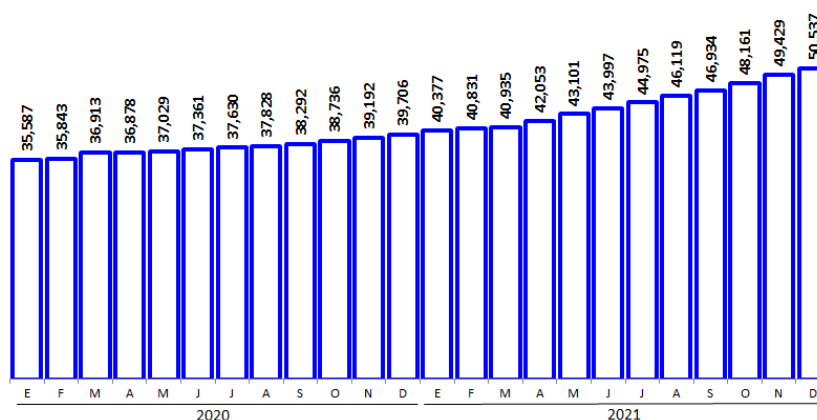
Saldo de la Cuenta de Remesas

Millones de dólares



Saldo Acumulado de la Cuenta de Remesas en Periodos de 12 Meses

Millones de dólares, cifras acumuladas en los últimos doce meses al periodo que se indica



Cifras Ajustadas por Estacionalidad

Con datos desestacionalizados, en diciembre de 2021 los ingresos por remesas disminuyeron a una tasa mensual de 1.9%, mientras que los egresos por remesas lo hicieron en 2.3%. De esta manera, el superávit de la cuenta de remesas en el último mes de 2021 se situó en 4,600 millones de dólares, que se compara con el superávit de 4,687 millones de dólares registrado en noviembre de 2021.

Saldo de la Cuenta de Remesas

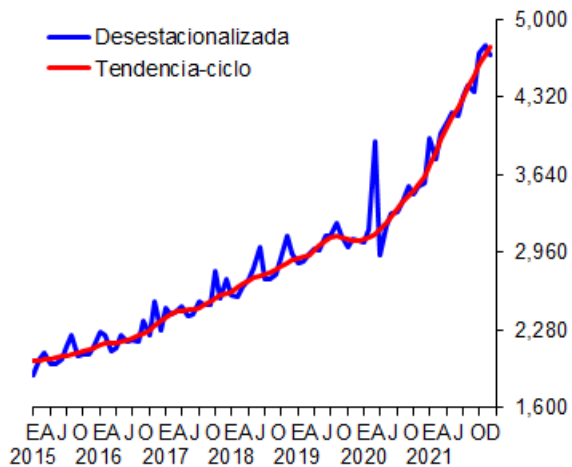
Millones de dólares
Datos desestacionalizados

	2020		2021				
	Dic.	Anual	Sep.	Oct.	Nov.	Dic.	Anual
Saldo	3,474	39,512	4,264	4,631	4,687	4,600	50,417
Ingresos	3,563	40,406	4,364	4,704	4,779	4,689	51,471
Egresos	89	895	101	73	92	90	1,054
Variaciones porcentuales anuales							
Saldo	16.4	11.7	23.3	36.6	35.7	32.4	27.6
Ingresos	16.4	11.1	23.4	35.5	35.2	31.6	27.4
Egresos	17.2	-8.8	27.0	-11.4	10.8	1.2	17.8
Variaciones porcentuales respecto al periodo anterior							
Saldo	0.6		-1.7	8.6	1.2	-1.9	
Ingresos	0.8		-1.5	7.8	1.6	-1.9	
Egresos	7.0		5.8	-27.9	26.5	-2.3	

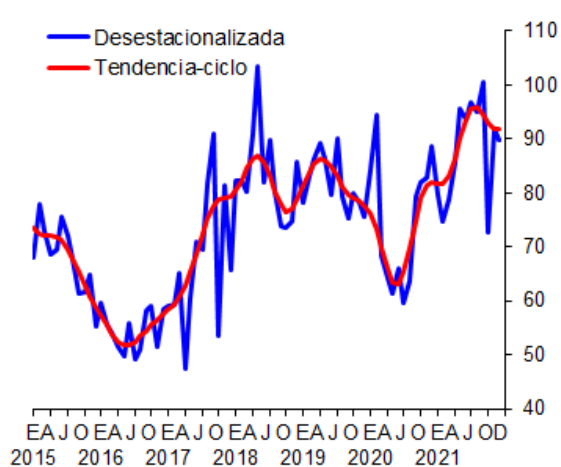
Remesas

Millones de dólares, series desestacionalizadas y de tendencia-ciclo

Ingresos por Remesas



Egresos por Remesas



Saldo de la Cuenta de Remesas

