

Pulso de la Salud

15 febrero 2022



SALUD
SECRETARÍA DE SALUD



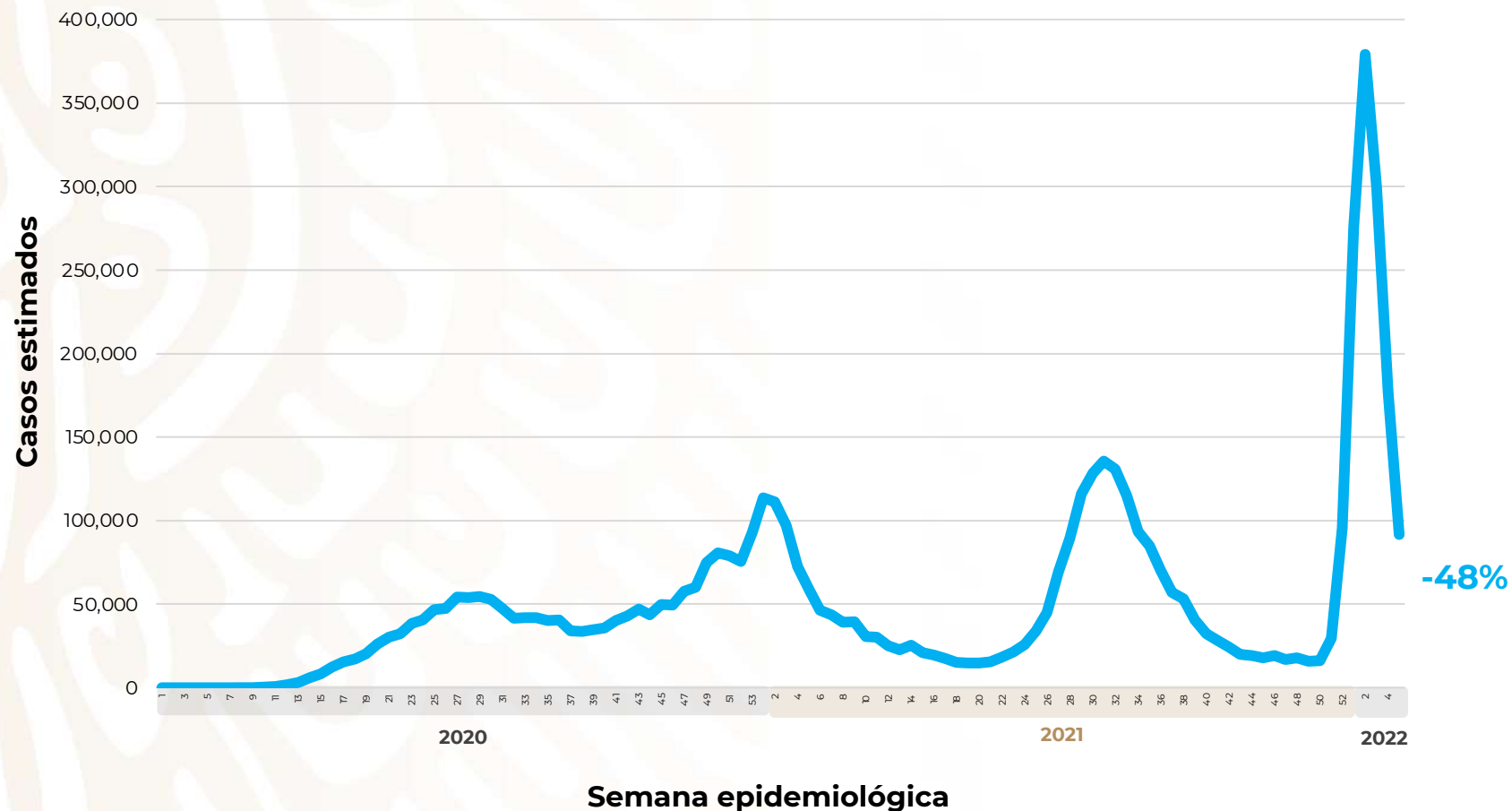
2022 *Ricardo Flores*
Año de Magón
PRECURSOR DE LA REVOLUCIÓN MEXICANA

COVID-19 México: casos incidentes y activos estimados y personas recuperadas por semana epidemiológica

15 febrero, 2022

Fase 3

Escenario nacional



91,858

(1.6%)

casos activos estimados

5,571,100

Casos estimados

4,540,048

Personas recuperadas

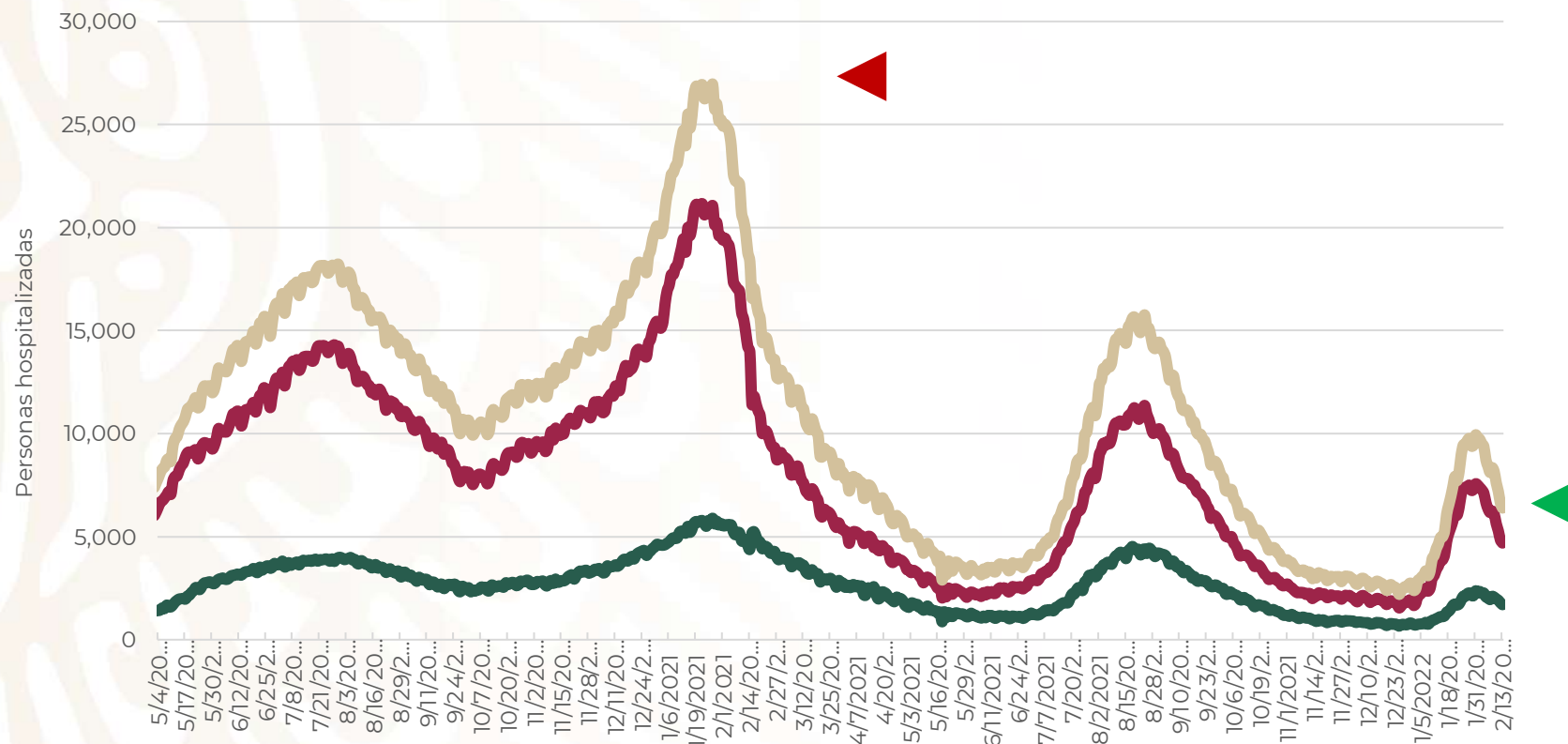
312,965

Defunciones confirmadas



COVID-19 México: situación de hospitalización, camas generales y camas con ventilador mecánico

Escenario nacional



-76%

reducción de ocupación nacional (máximo vs. hoy)

Total de personas hospitalizadas

Ocupación - camas generales

Sin cambio

30%

Ocupación - camas con ventilador

-1 pp

22%



COVID-19 México: mortalidad por semana epidemiológica de defunción

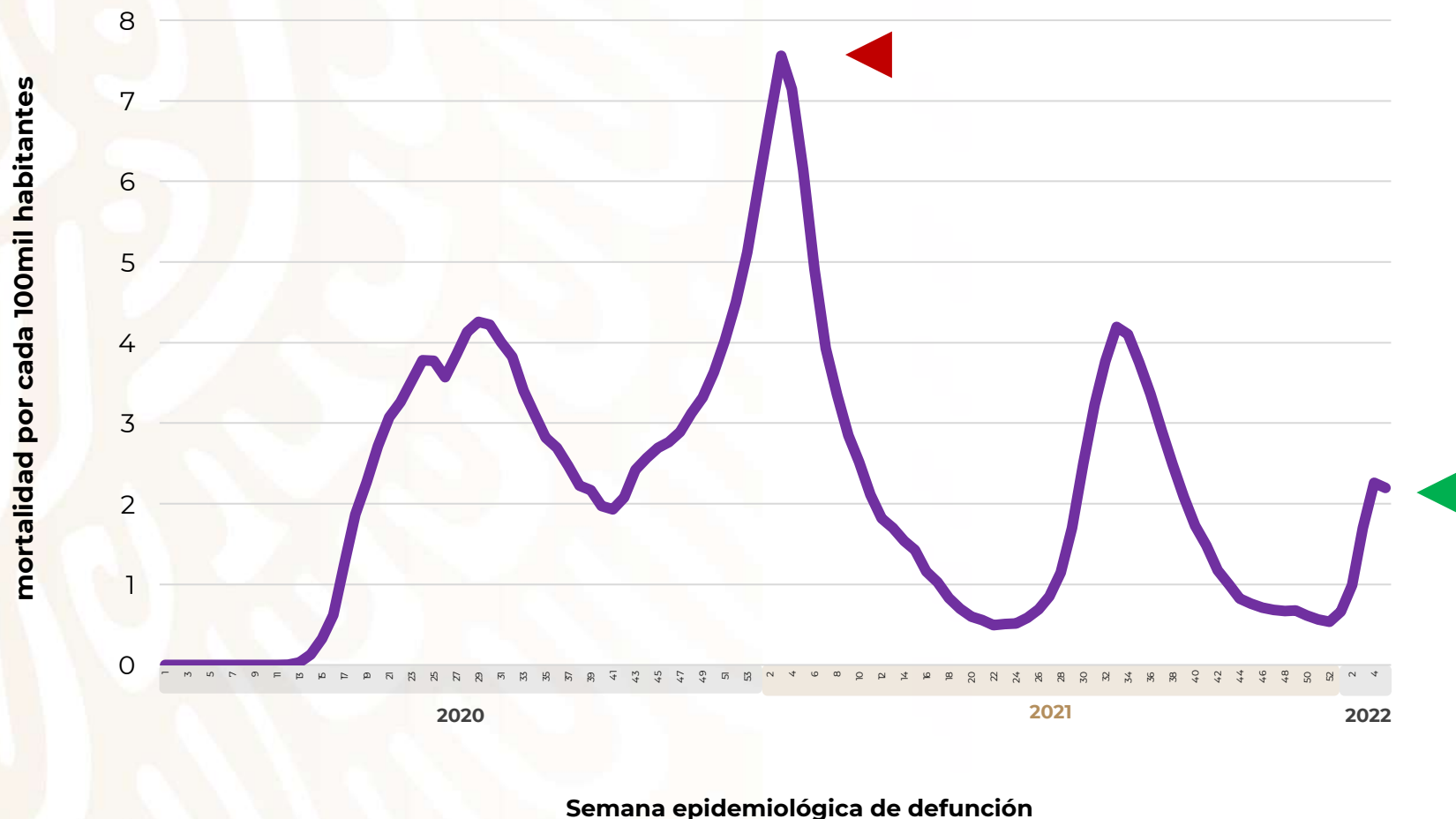
Escenario nacional

15 febrero, 2022

Fase 3

-71%

reducción de mortalidad respecto al máximo

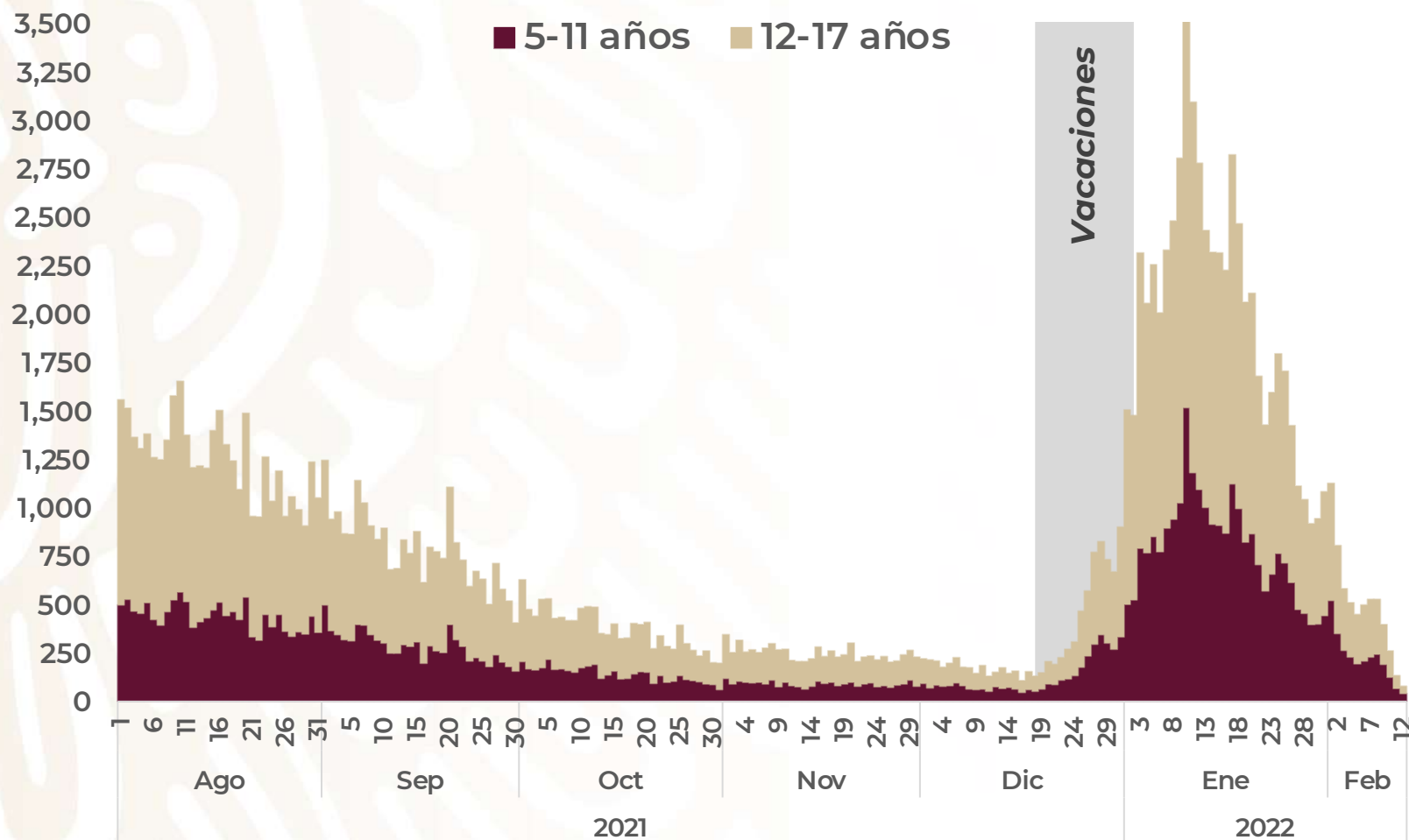


COVID-19 México: en menores de edad

15 febrero, 2022

Fase 3

1 de agosto de 2021 al 12 febrero de 2022



Porcentaje de casos por grupo de edad sobre el total de casos

	0 a 4	5 a 11	12 a 17
Epidemia total	1%	2%	3%
Desde agosto	1%	3%	4%
Cuarta ola	1%	2%	3%



COVID-19 México: escuelas afectadas con COVID-19

15 febrero, 2022

Fase 3

Fecha del reporte del 7 al 11 de febrero 2022

Entidad	Escuelas con grupos afectados	Escuelas cerradas	Total
Coahila	3	1	4
Estado de México	51	5	56
Nuevo León	2	0	2
Querétaro	4	1	5
Qunitana Roo	2	0	2
Sinaola	34	25	59
Tlaxcala	13	1	14
Veracruz	1	0	1
Total	110	33	143

- Escuelas que notifican en sistema **114,687**
- Porcentaje de escuelas afectadas **0.12%** ↓

Estrategia Nacional de Vacunación Panorama General, COVID-19

15 febrero, 2022



SALUD
SECRETARÍA DE SALUD



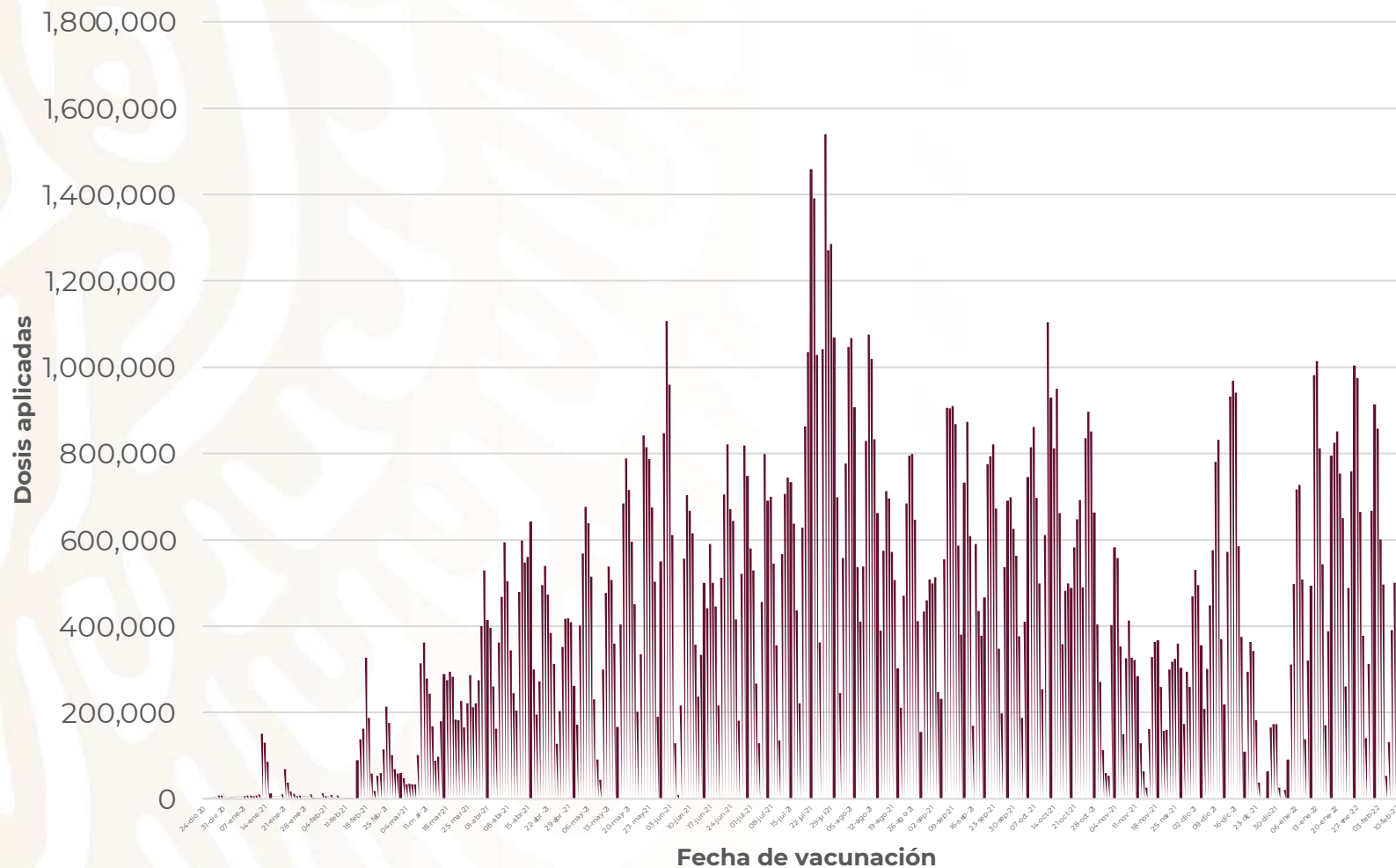
2022 Ricardo Flores
Año de Magón
PRECURSOR DE LA REVOLUCIÓN MEXICANA

Estrategia Nacional de Vacunación

Avance diario (dosis)*

15 febrero, 2022

COVID-19



362,918

Dosis aplicadas reportadas



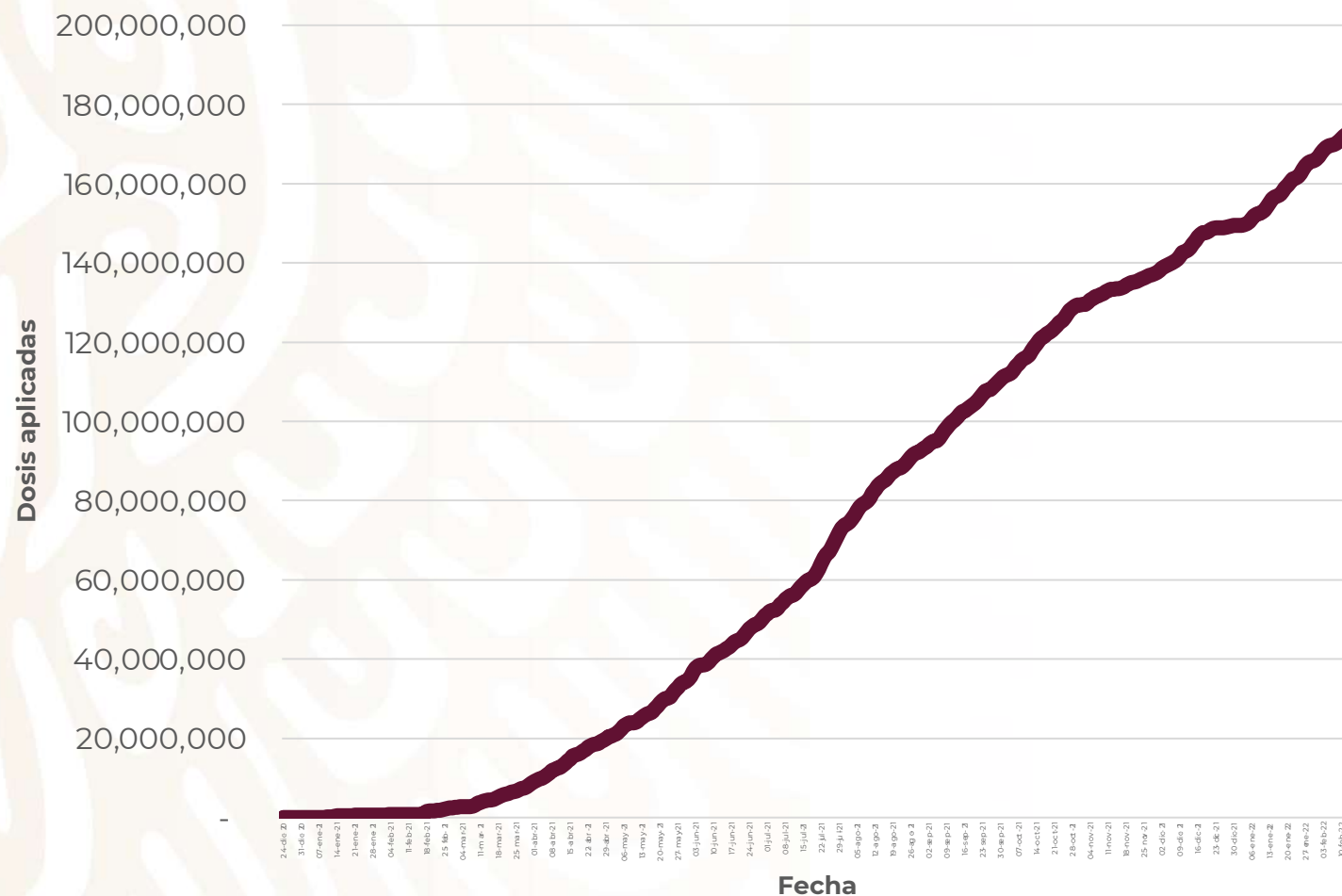
*Datos preliminares, corte de información al 15 febrero 2022, datos estimados por histórico reportado

Estrategia Nacional de Vacunación

15 febrero, 2022

COVID-19

Avance acumulado (dosis)*



173,037,874

Total de dosis aplicadas reportadas

104,522 dosis perdidas



*Datos preliminares, corte de información al 15 febrero 2022, datos estimados por histórico reportado

Estrategia Nacional de Vacunación

Personas vacunadas*



15 febrero, 2022

COVID-19

Esquema completo

77,993,025

Personas vacunadas con esq. completo

94%

Nuevos esquemas

6,139,354

Personas vacunadas con nuevos esquemas

6%

84,132,379

Personas vacunadas reportadas

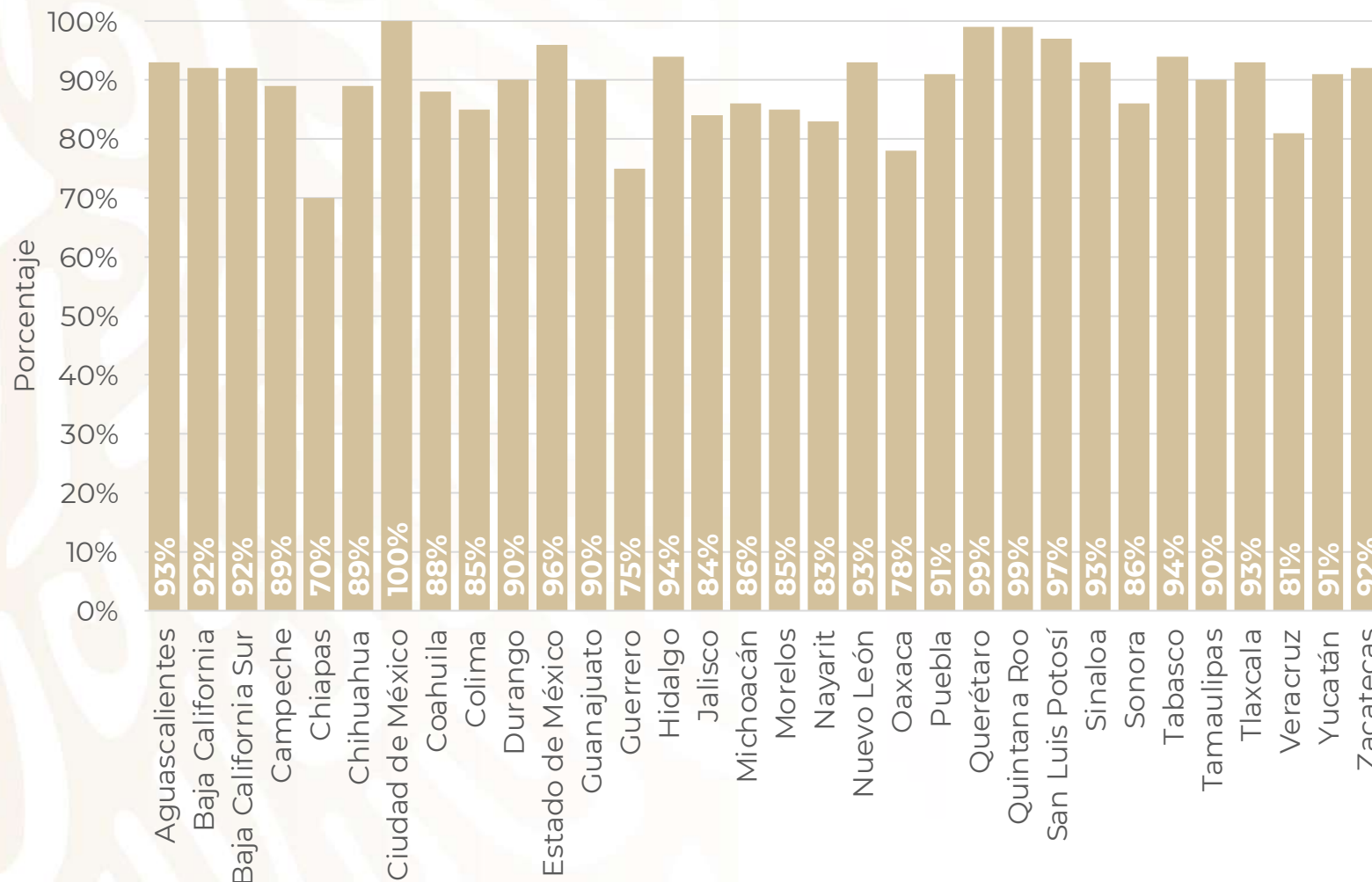


Estrategia Nacional de Vacunación

15 febrero, 2022

COVID-19

Cobertura por entidad*



90%

De la población de 18 años y más



*Población con al menos 1 dosis; estimación conforme a entrega y aplicación de dosis. Corte al 15 febrero 2022. Se toma como población de 18 años o más, un total 89,484,507 personas (proyección de población a mitad de año 2021, CONAPO).

Estrategia Nacional de Vacunación

Coberturas, grupos de edad

Todas las edades

84,765,334

personas con al menos 1 dosis reportadas

98,378,523

Personas de 14 años o más*

86%

Cobertura*

Personas de 18 años y más

80,156,221

personas con al menos 1 dosis reportadas

89,484,507

Personas de 18 años y más*

90%

Cobertura*

Personas de 14 a 17 años

4,609,113

personas con al menos 1 dosis reportadas

8,894,016

Personas de 14 a 17 años*

52%

Cobertura*



* Toma como base las proyecciones poblacionales a medio de año 2021 de CONAPO.

Estrategia Nacional de Vacunación

Refuerzos, grupos de edad

Personas de
60 años y más

8,854,945

dosis de refuerzo aplicadas y
reportadas

13,095,005

Total de personas de 60 años y más
con al menos 1 dosis

68%

Cobertura*

Personas de
40 a 59 años

9,656,213

dosis de refuerzo aplicadas y
reportadas

26,617,482

Total de personas de 40 a 59 años
con al menos 1 dosis

36%

Cobertura*

Personas de
30 a 39 años

495,852

dosis de refuerzo aplicadas y
reportadas

14,976,567

Total de personas de 30 a 39 años
con al menos 1 dosis

3%

Cobertura*



Estrategia Nacional de Vacunación

Refuerzos, grupos específicos

Personal de salud

1,375,106

dosis de refuerzo
aplicadas y reportadas

1,307,534

Total de personal de salud
con al menos 1 dosis

105%**


Cobertura*

Estrategia Nacional de Vacunación

15 febrero, 2022

COVID-19

Vacunas recibidas (dosis)*



202,459,735

Total de dosis recibidas desde el 23 de diciembre de 2020



*Dosis recibidas en México y con corte de información al 15 febrero 2022.