



**2022** *Ricardo Flores*  
*Año de Magón*  
PRECURSOR DE LA REVOLUCIÓN MEXICANA

# INFORME DE SEGURIDAD

LUNES 20 DE JUNIO DE 2022



**GOBIERNO DE  
MÉXICO**

**SEDENA**

SECRETARÍA DE LA  
DEFENSA NACIONAL

**SEGURIDAD**

SECRETARÍA DE SEGURIDAD  
Y PROTECCIÓN CIUDADANA

**MARINA**

SECRETARÍA DE MARINA



**GN**

GUARDIA  
NACIONAL

# INFORME DE SEGURIDAD

---

MAYO 2022



## SEGURIDAD

SECRETARÍA DE SEGURIDAD  
Y PROTECCIÓN CIUDADANA

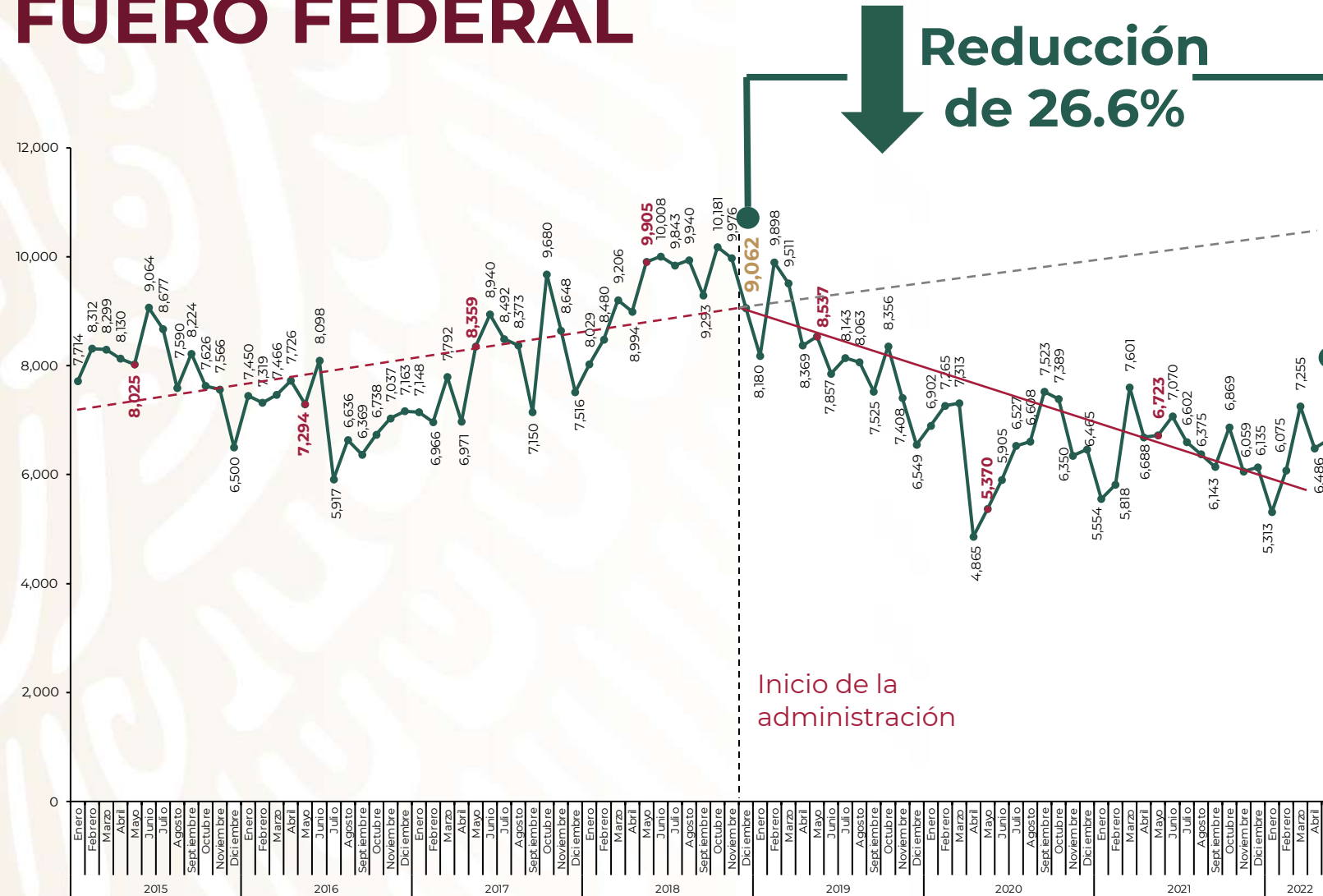


**2022** *Ricardo*  
*Flores*  
Año de *Magón*

PRECURSOR DE LA REVOLUCIÓN MEXICANA



# INCIDENCIA DELICTIVA FUERO FEDERAL



Al inicio de esta administración se cometían 9 mil 62 delitos del fuero federal. En mayo se registraron **26.6% menos**.

Estamos en los **niveles más bajos** desde hace cuatro años.

Enero 2015 – mayo 2022

Fuente: SESNSP-CNI con información reportada por las Fiscalía General de la República.



**2022** Ricardo Flores  
Año de Magón  
PRECURSOR DE LA REVOLUCIÓN MEXICANA



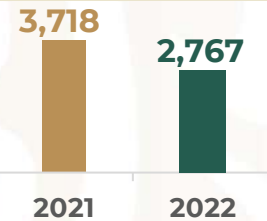
# INCIDENCIA DELICTIVA FUERO FEDERAL

## Enero-mayo 2022, respecto a enero-mayo 2021

En mayo tuvimos **reducciones en la mayoría** de los delitos federales.

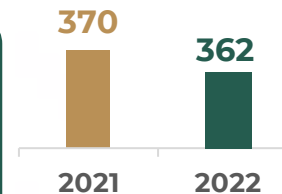
### Delitos contra la salud

25.6%



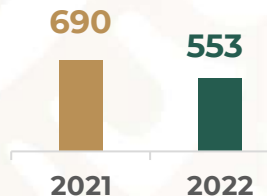
### Delitos contra la integridad corporal

2.2%



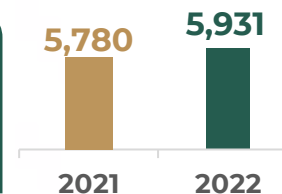
### Delitos fiscales

19.9%



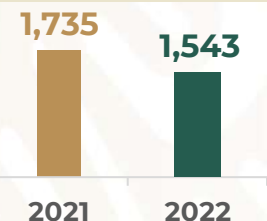
### Delitos relacionados con armas de fuego y explosivos

2.6%



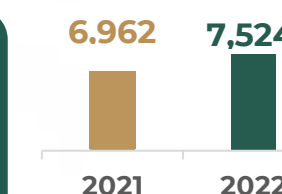
### Delitos financieros

11.1%



### Delitos patrimoniales

8.1%

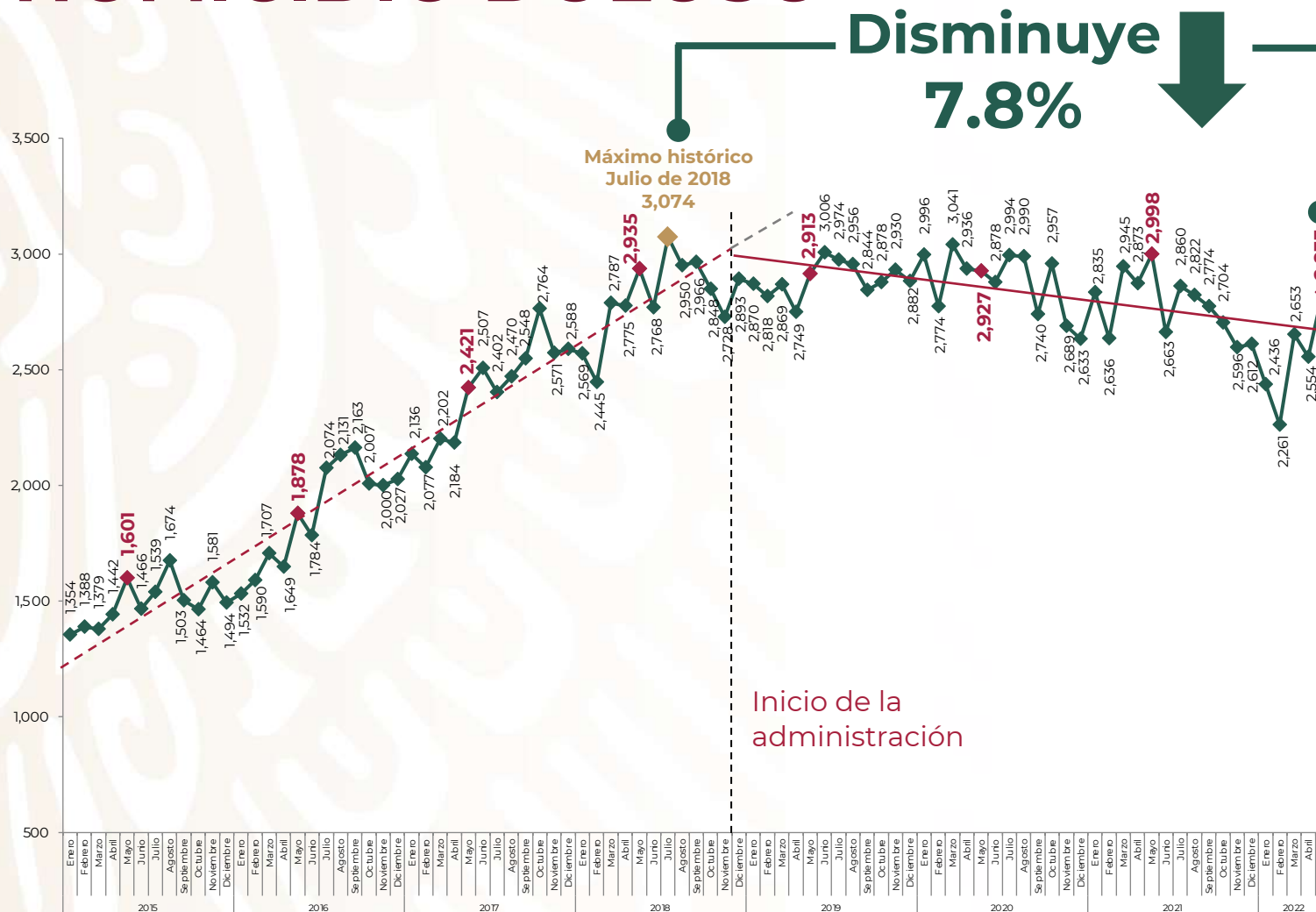


Fuente: SESNSP-CNI con información reportada por la Fiscalía General de la República.





# FUERO COMÚN HOMICIDIO DOLOSO



El homicidio doloso aumentó entre abril y mayo, sin embargo el de 2022 es el **mayo más bajo desde hace cinco años**. Se mantiene la tendencia a la baja con una disminución de **7.8%**, en comparación con el máximo histórico de 2018.

**Se trabaja con mucha coordinación, inteligencia y estrategia para dar tiros de precisión contra la delincuencia organizada.**

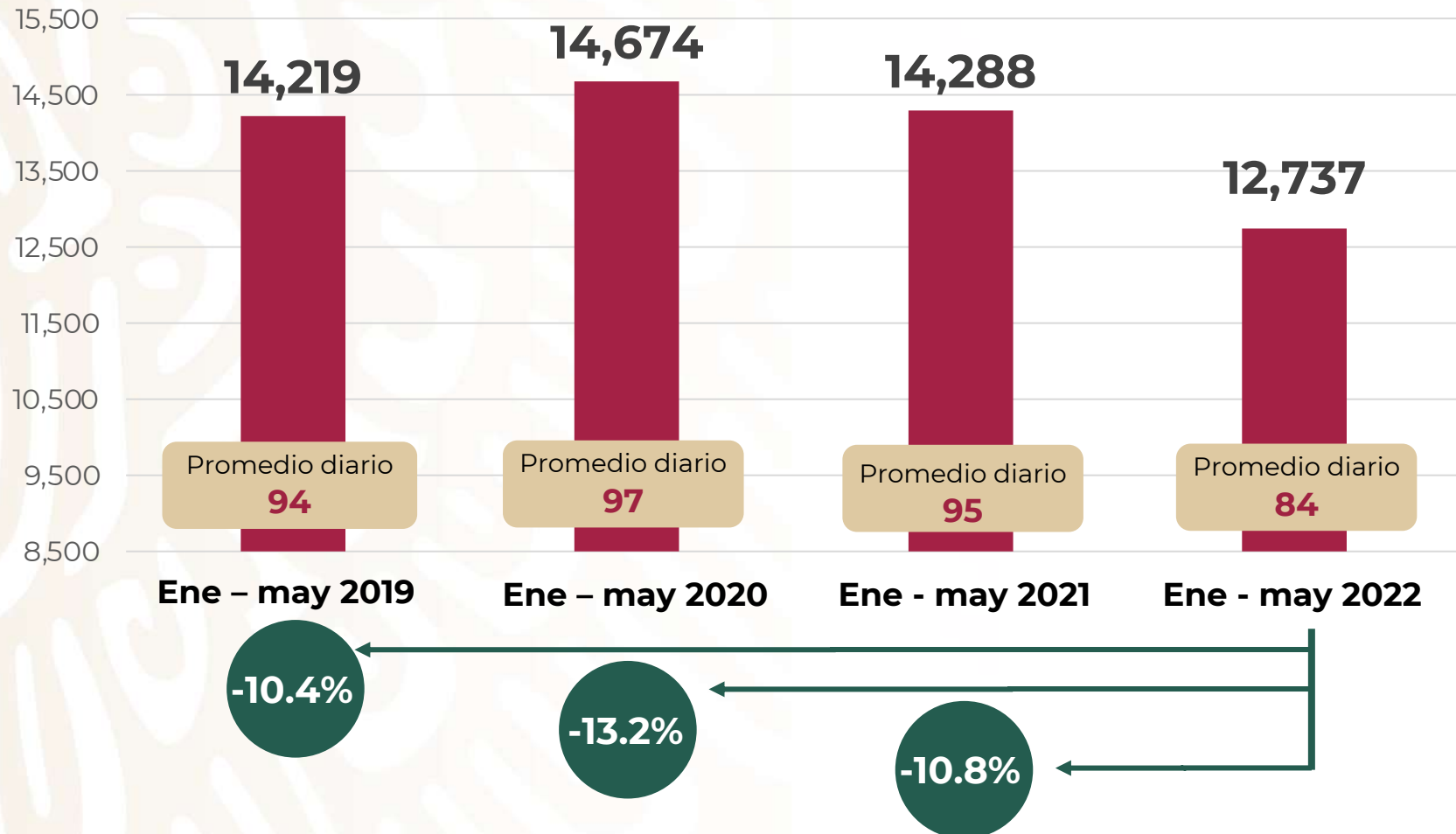
Enero 2015 – mayo 2022

Fuente: SESNSP-CNI con información reportada por las Procuradurías o Fiscalías de las 32 entidades federativas.



# FUERO COMÚN VÍCTIMAS DE HOMICIDIO DOLOSO

Enero–mayo 2022 vs enero–mayo 2019-2021



Del promedio diario de **94** víctimas de homicidio en el periodo enero – mayo de 2019 **pasamos a 84**, lo que representa una **reducción de -10.8% respecto a 2021, -13.2% respecto a 2020 y -10.4% respecto a 2019.**

Elaborado por: Unidad de Políticas y Estrategias para la Construcción de Paz con Entidades Federativas y Regiones.  
Fuente: Centro Nacional de Información (CNI) – Secretariado Ejecutivo del Sistema Nacional de Seguridad Pública (SESNSP).





# FUERO COMÚN HOMICIDIO DOLOSO



**6 entidades concentran 48%**

Seis estados siguen concentrando **48%** de los delitos de homicidio doloso de todo el país.

Hay un trabajo importante de **coordinación entre las fuerzas estatales y federales.**

Enero - mayo 2022

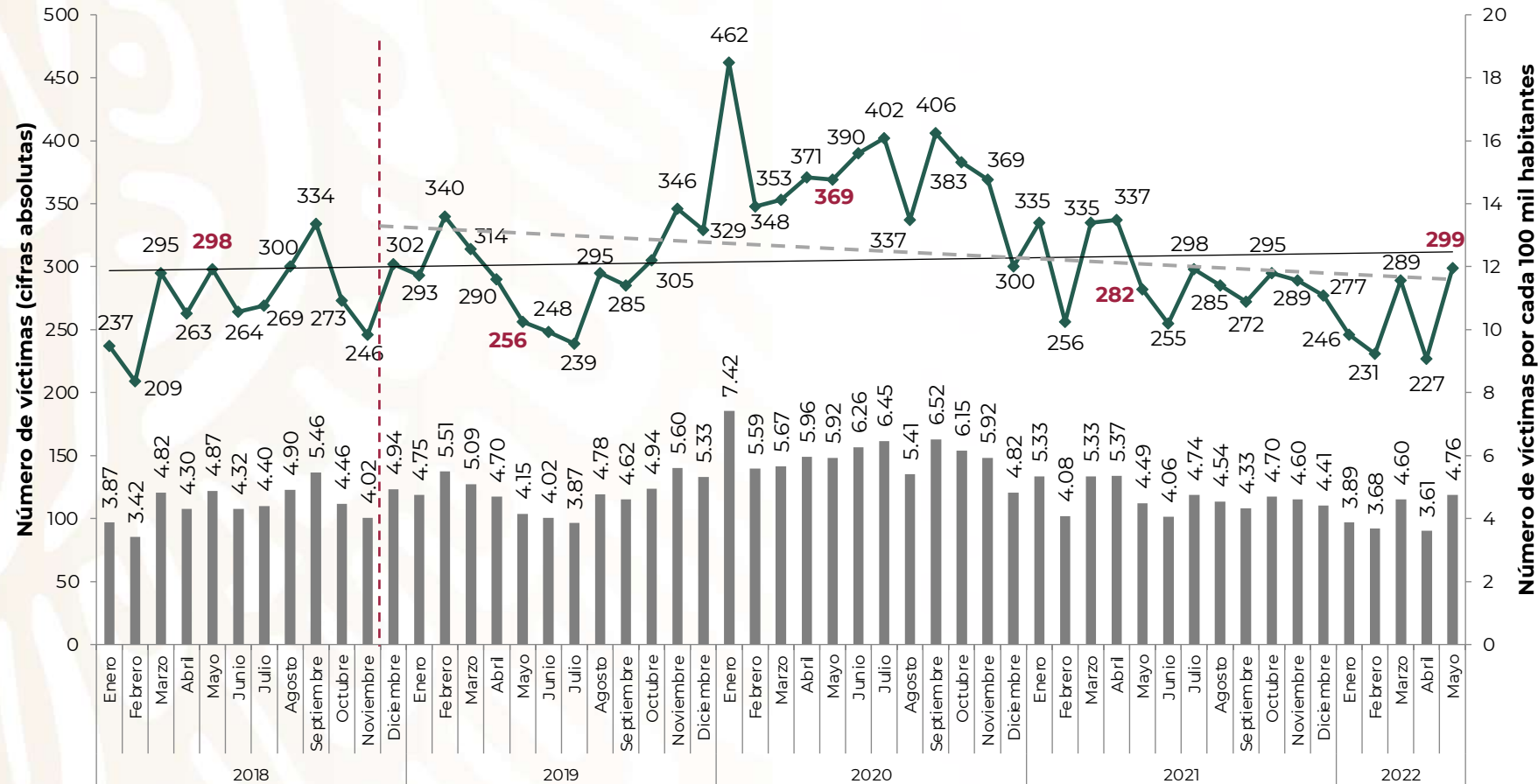
Fuente: SESNSP-CNI con información reportada por las Procuradurías o Fiscalías de las 32 entidades federativas.





# FUERO COMÚN VÍCTIMAS DE HOMICIDIO DOLOSO GUANAJUATO

En Guanajuato, el número de homicidios pasó de 227 a 299, lo que significó una **alza de 72 delitos.**



Enero 2018 – mayo 2022

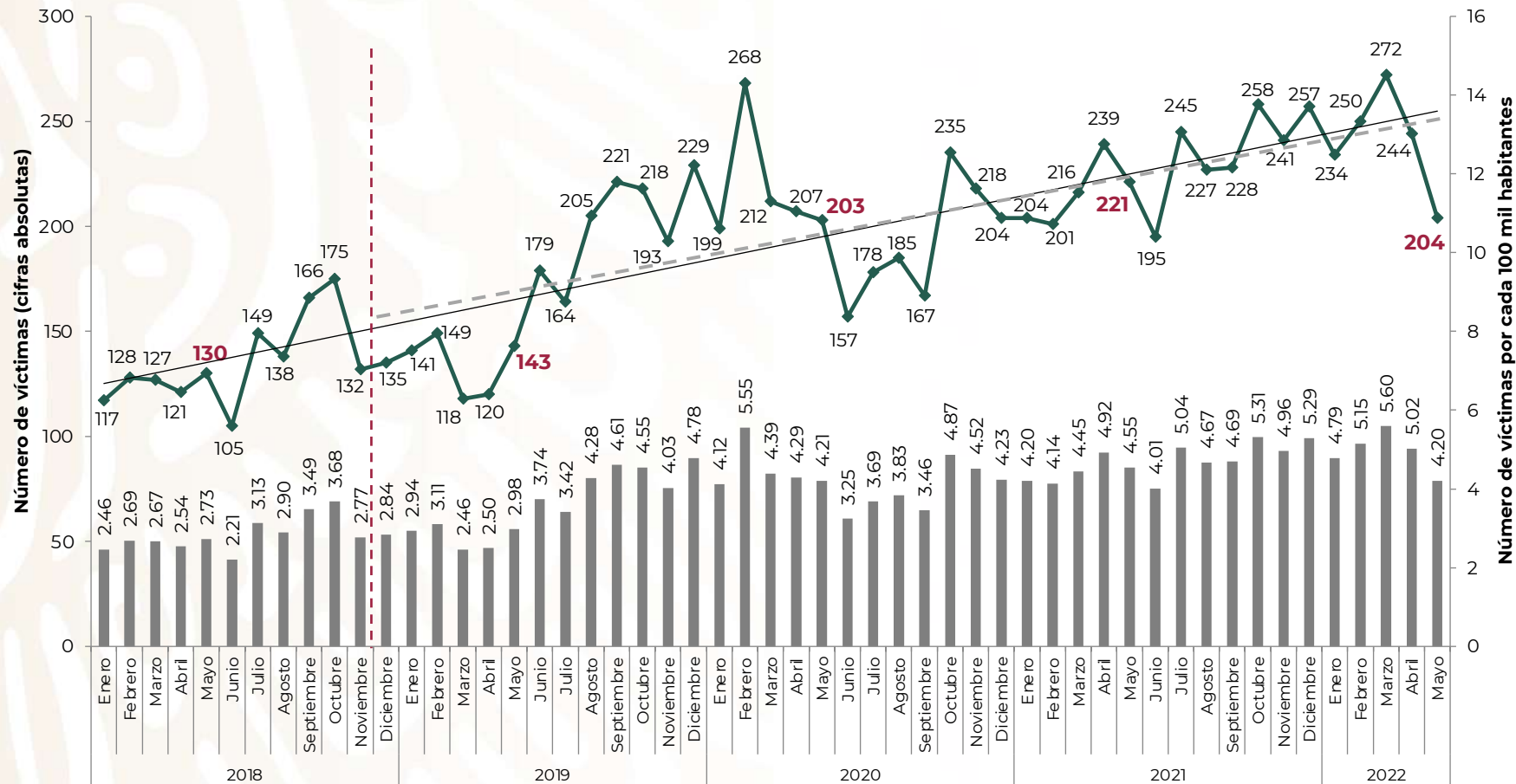
**Nota:** Las tasas se calcularon con información de la población publicada por CONAPO en agosto 2019.  
**Fuente:** SESNSP-CNI con información reportada por las Procuraduría o Fiscalía de la entidad federativa.







# FUERO COMÚN VÍCTIMAS DE HOMICIDIO DOLOSO MICHHOACÁN



Entre abril y mayo, Michoacán disminuyó el número de homicidios dolosos de 244 a 204. Es decir, **40 menos.**

**Enero 2018 – mayo 2022**

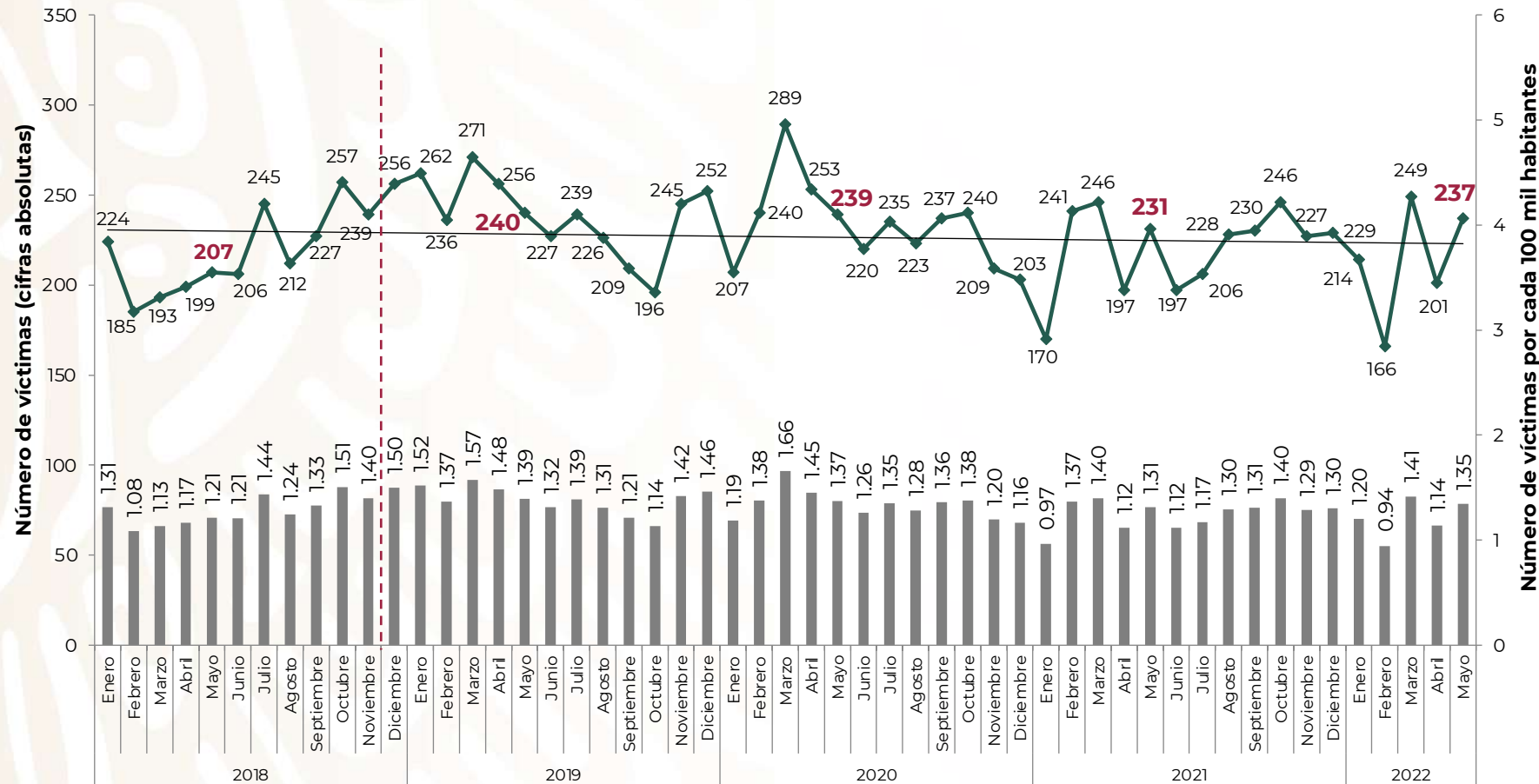
**Nota:** Las tasas se calcularon con información de la población publicada por CONAPO en agosto 2019.  
**Fuente:** SESNSP-CNI con información reportada por las Procuraduría o Fiscalía de la entidad federativa.





# FUERO COMÚN VÍCTIMAS DE HOMICIDIO DOLOSO ESTADO DE MÉXICO

En el último mes, el Estado de México tuvo 237 homicidios, **36 más que el mes anterior.**



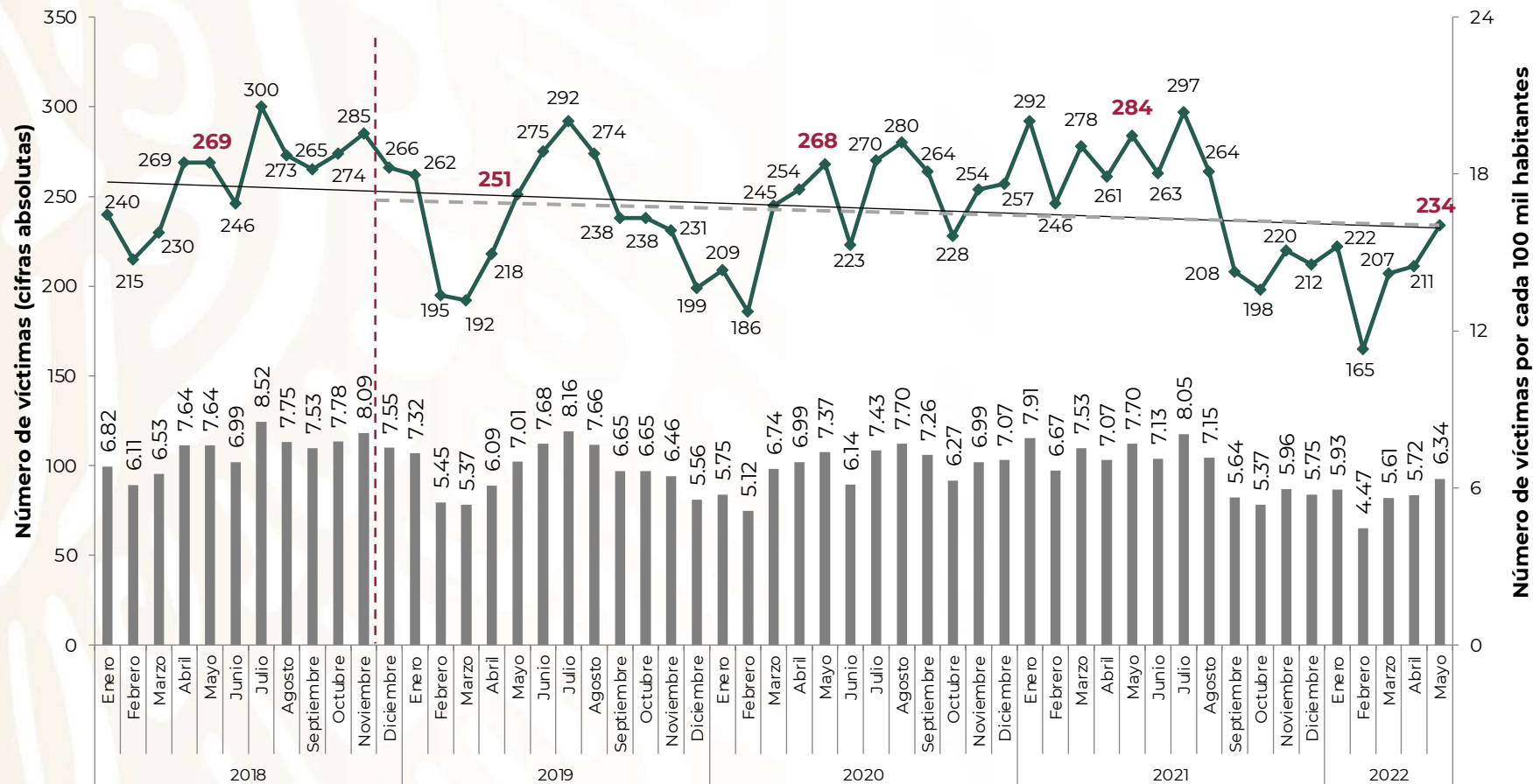
Enero 2018 – mayo 2022

**Nota:** Las tasas se calcularon con información de la población publicada por CONAPO en agosto 2019.  
**Fuente:** SESNSP-CNI con información reportada por las Procuraduría o Fiscalía de la entidad federativa.





# FUERO COMÚN VÍCTIMAS DE HOMICIDIO DOLOSO BAJA CALIFORNIA



En el último mes, Baja California pasó de 211 a 234 delitos de homicidio. Es decir, **aumentó en 23 delitos.**

Enero 2018 – mayo 2022

Nota: Las tasas se calcularon con información de la población publicada por CONAPO en agosto 2019.

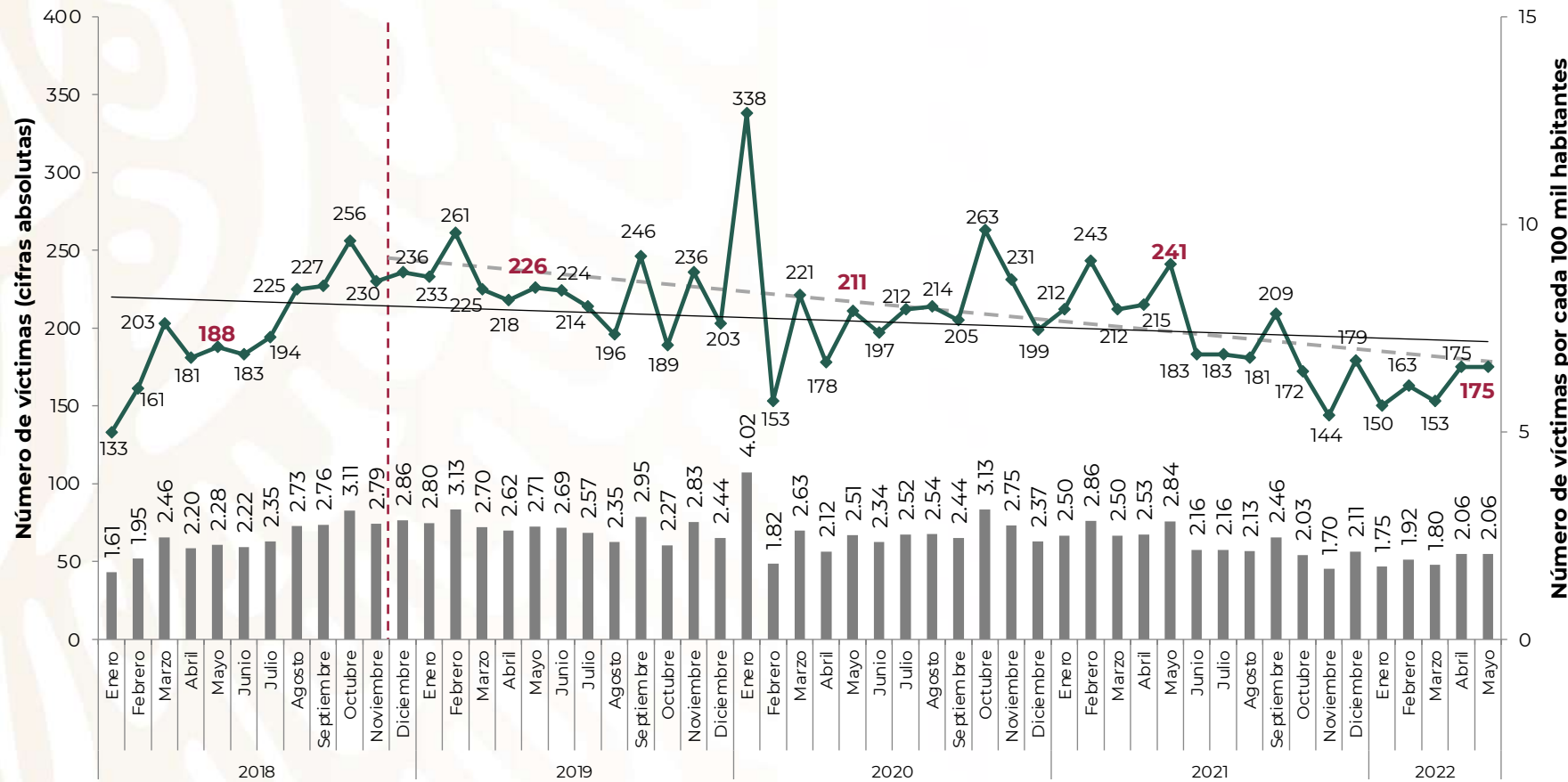
Fuente: SESNSP-CNI con información reportada por las Procuraduría o Fiscalía de la entidad federativa.





# FUERO COMÚN VÍCTIMAS DE HOMICIDIO DOLOSO JALISCO

Jalisco **se mantuvo en la misma cifra** de homicidio doloso de abril, es decir 175.



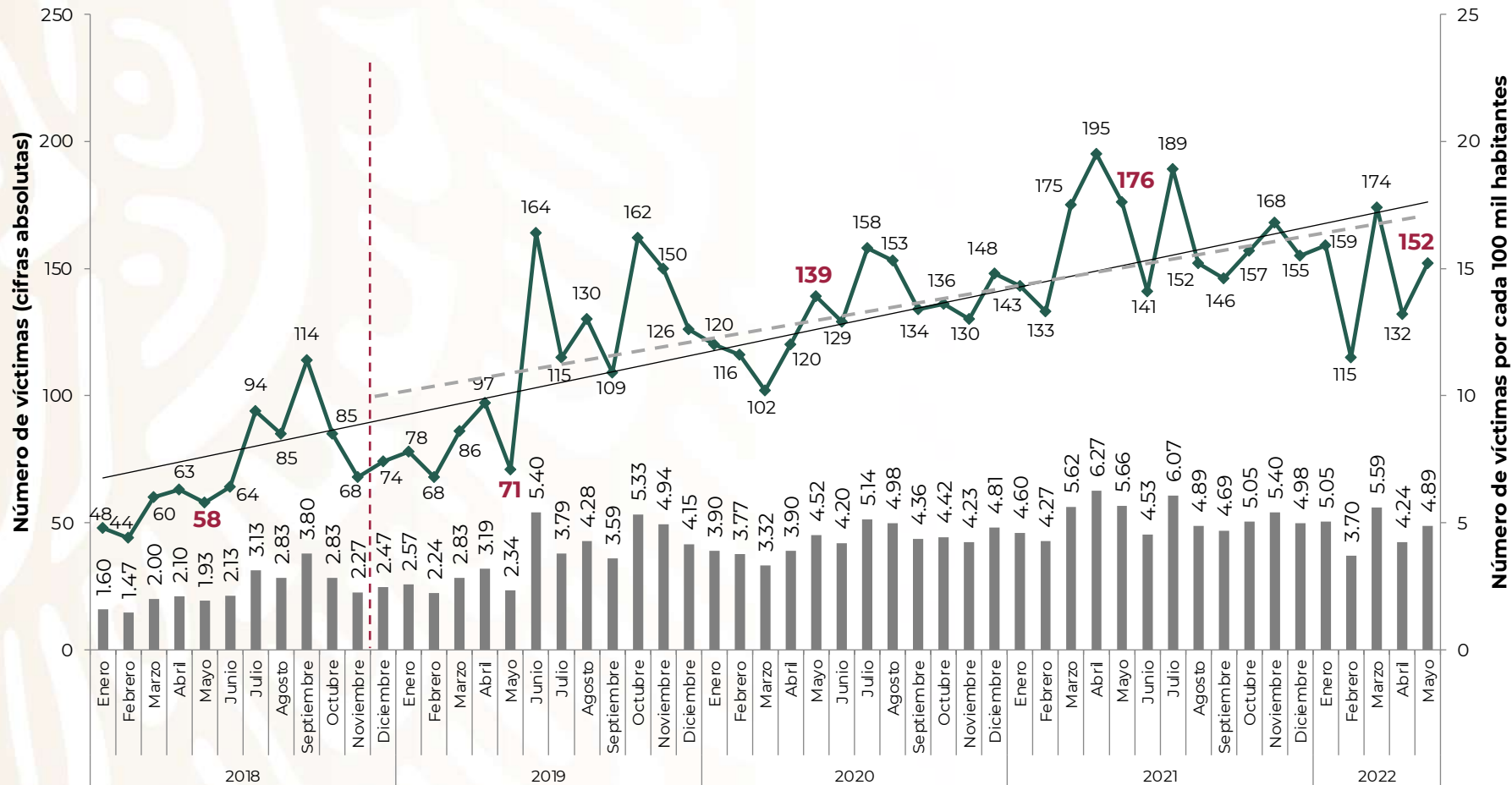
**Enero 2018 – mayo 2022**

**Nota:** Las tasas se calcularon con información de la población publicada por CONAPO en agosto 2019.  
**Fuente:** SESNSP-CNI con información reportada por las Procuraduría o Fiscalía de la entidad federativa.





# FUERO COMÚN VÍCTIMAS DE HOMICIDIO DOLOSO SONORA



Sonora tuvo 132 en abril, mientras que en mayo la cifra aumentó a 152, lo que significa que hubo **20 delitos más.**

**Enero 2018 – mayo 2022**

**Nota:** Las tasas se calcularon con información de la población publicada por CONAPO en agosto 2019.  
**Fuente:** SESNSP-CNI con información reportada por las Procuraduría o Fiscalía de la entidad federativa.

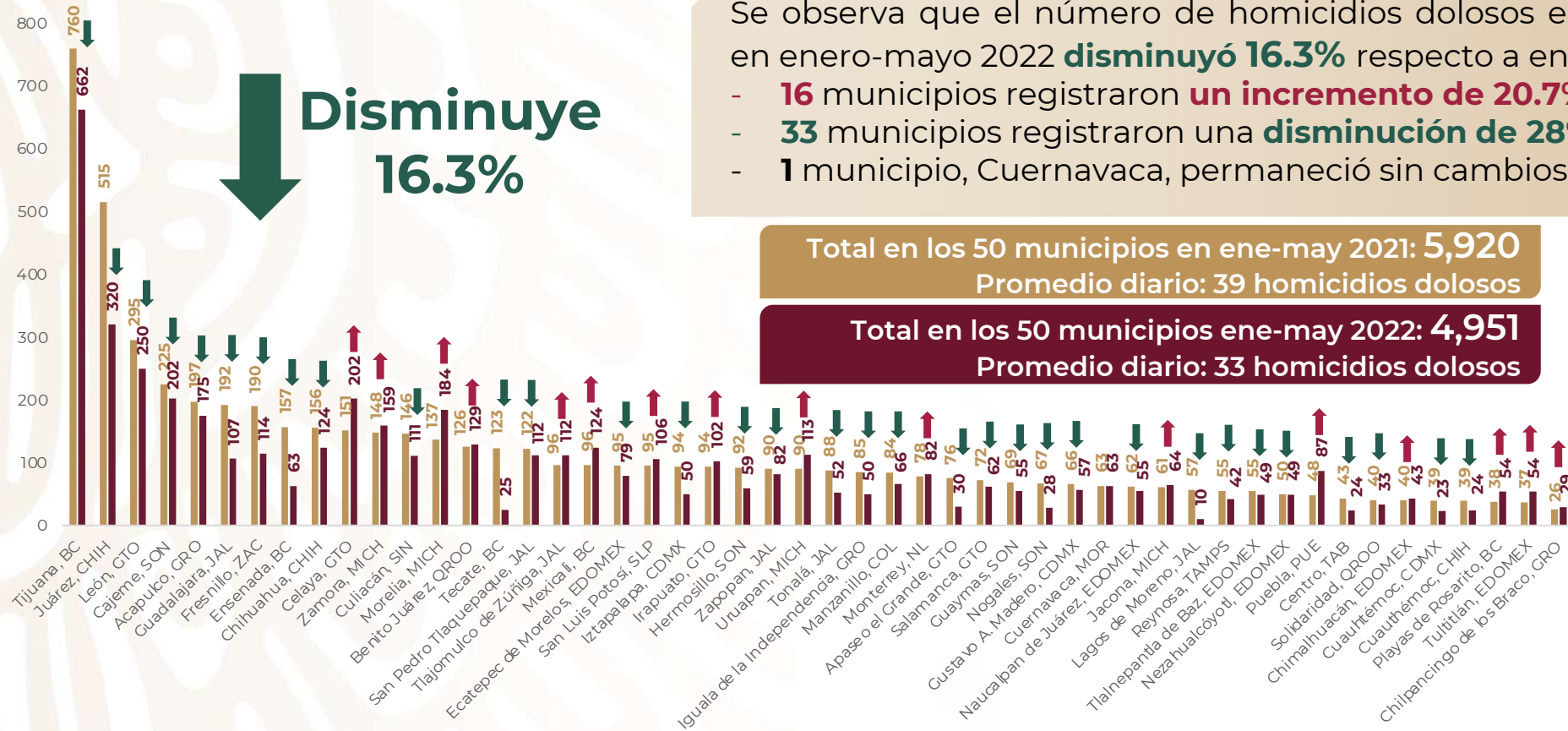




# FUERO COMÚN HOMICIDIO DOLOSO EN LOS 50 MUNICIPIOS PRIORITARIOS

Enero-mayo 2021 vs enero-mayo 2022

**Disminuye  
16.3%**



Se observa que el número de homicidios dolosos en los 50 municipios prioritarios en enero-mayo 2022 **disminuyó 16.3%** respecto a enero-mayo 2021:

- **16** municipios registraron **un incremento de 20.7%** en promedio.
- **33** municipios registraron una **disminución de 28%** en promedio.
- **1** municipio, Cuernavaca, permaneció sin cambios.

Total en los 50 municipios en ene-may 2021: **5,920**  
Promedio diario: **39** homicidios dolosos

Total en los 50 municipios ene-may 2022: **4,951**  
Promedio diario: **33** homicidios dolosos

● Enero-mayo 2021 ● Enero-mayo 2022



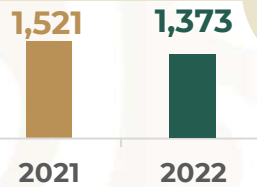


# INCIDENCIA DELICTIVA FUERO COMÚN

## Enero-mayo 2022, respecto a enero-mayo 2021

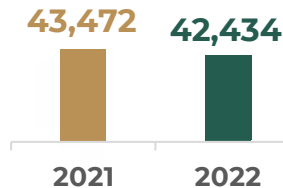
Seguimos haciendo un llamado a **fortalecer la coordinación con las autoridades estatales** competentes para mejorar resultados en la reducción de delitos del fuero común.

### Robo de ganado



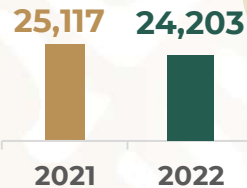
9.7%

### Robo de vehículo automotor<sup>1</sup>



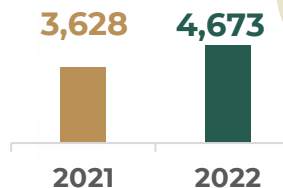
2.4%

### Robo a casa habitación



3.6%

### Extorsión



28.8%

Fuente: SESNSP-CNI con información reportada por las Procuradurías o Fiscalías de las 32 entidades federativas.

<sup>1</sup>Se refiere a delitos de robo de coche de cuatro ruedas.





# FUERO COMÚN ROBO TOTAL

Disminuye  
**29.1%**



El robo **ha bajado** durante este gobierno, según el reporte de las fiscalías estatales.

En mayo se **redujo 29.1%** en comparación con el máximo histórico de octubre de 2017.

## Tipos de robo

- A casa habitación
- De vehículo
- A transportista
- A transeúnte
- En transporte público colectivo e individual
- En transporte individual
- De autopartes
- A institución bancaria
- A negocio
- De ganado
- De maquinaria
- Otros robos

Enero 2015 – mayo 2022

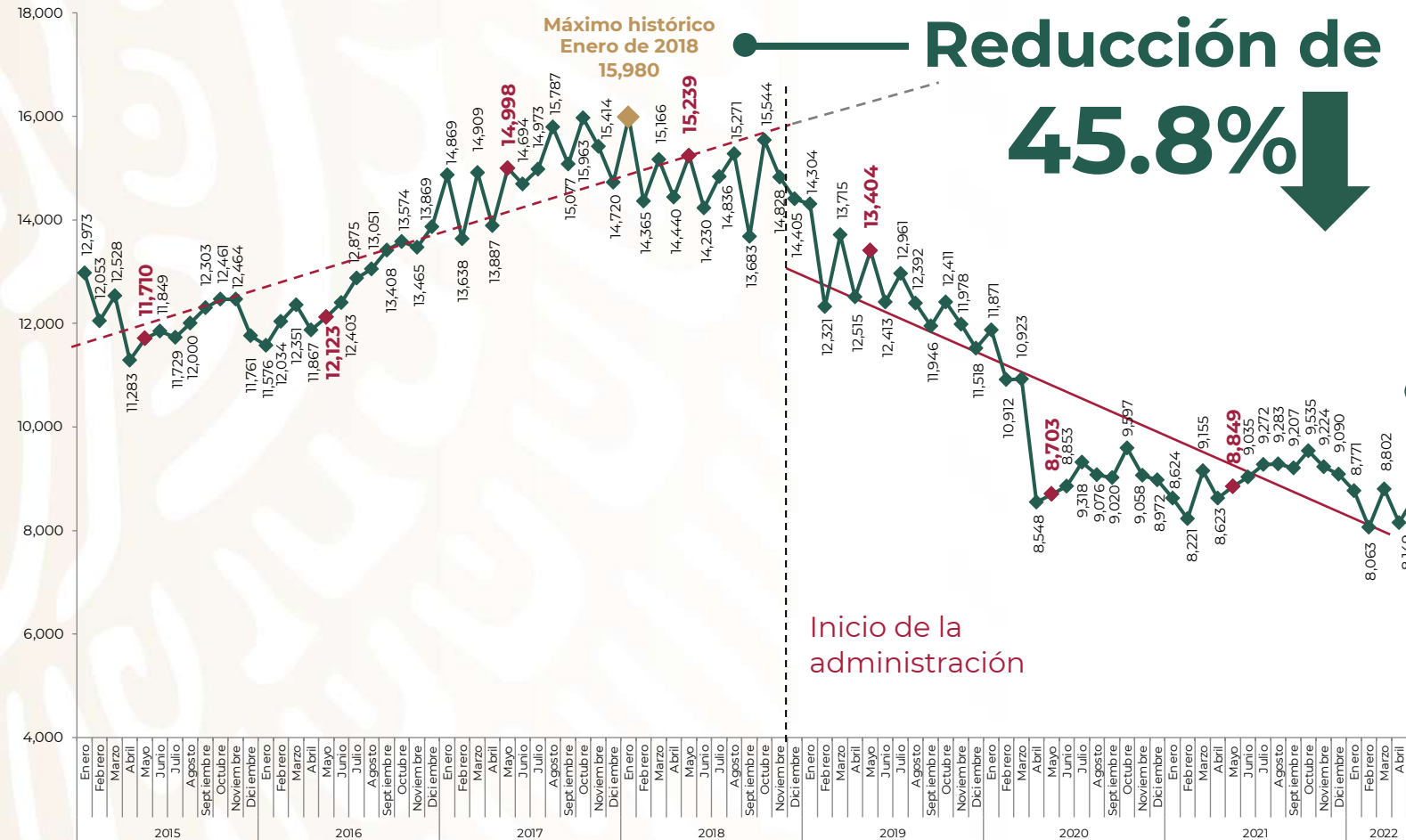
Fuente: SESNSP-CNI con información reportada por las Procuradurías o Fiscalías de las 32 entidades federativas.







# FUERO COMÚN ROBO DE VEHÍCULO AUTOMOTOR



Durante esta administración el robo de vehículo automotor ha venido claramente **a la baja**.

En mayo se **redujo 45.8%** respecto al máximo histórico que se tuvo en enero de 2018.

Enero 2015 – mayo 2022

Se refiere a delitos de robo de coche de cuatro ruedas.

Fuente: SESNSP-CNI con información reportada por las Procuradurías o Fiscalías de las 32 entidades federativas.

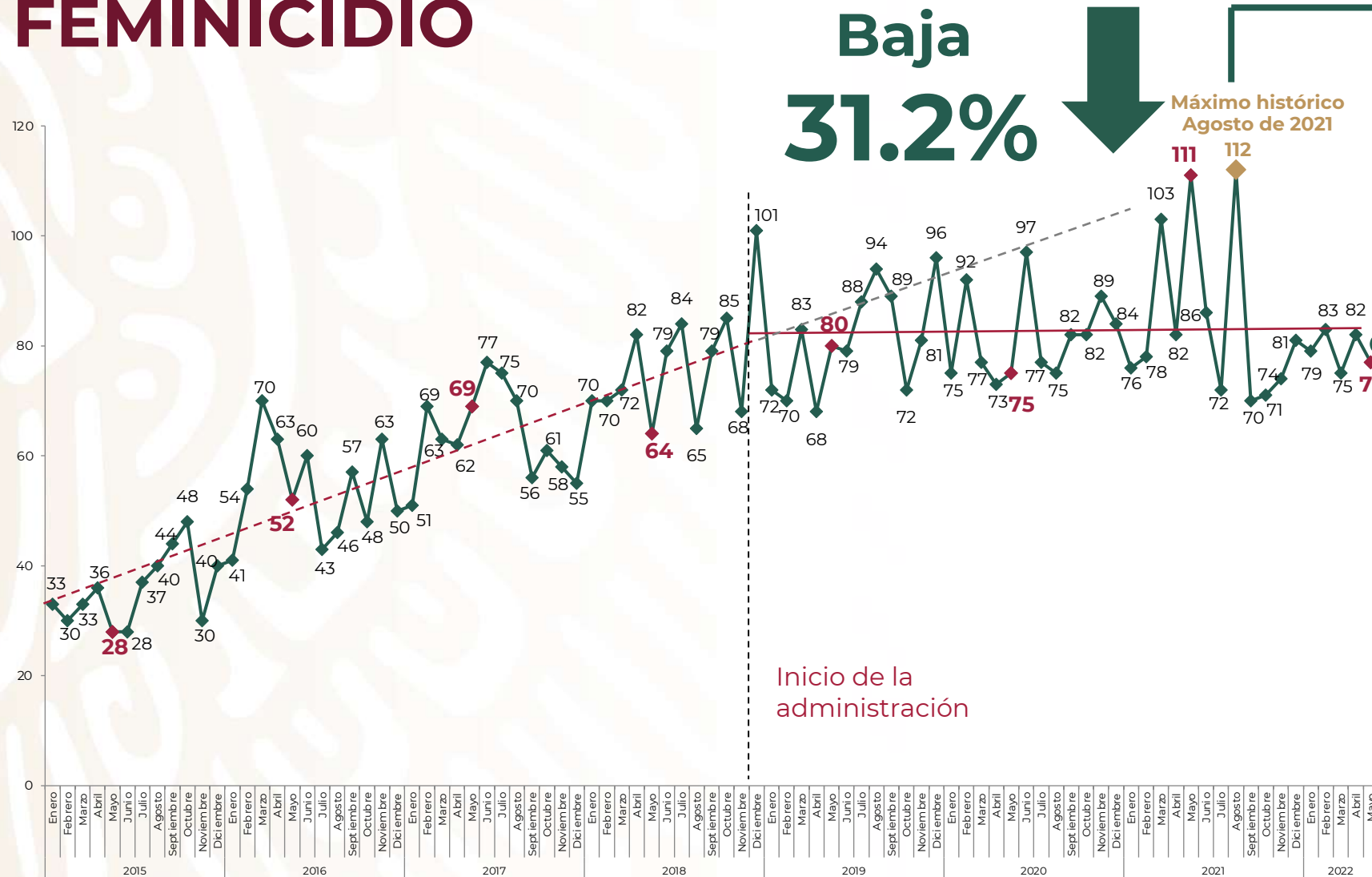


**2022 Flores**  
Año de Magón

PRECURSOR DE LA REVOLUCIÓN MEXICANA



# FUERO COMÚN FEMINICIDIO



En mayo de 2022 el femicidio **bajó 31.2%** respecto al máximo histórico de agosto de 2021. Seguimos trabajando de forma coordinada con los estados.

Enero 2015 – mayo 2022

Fuente: SESNSP-CNI con información reportada por las Procuradurías o Fiscalías de las 32 entidades federativas.

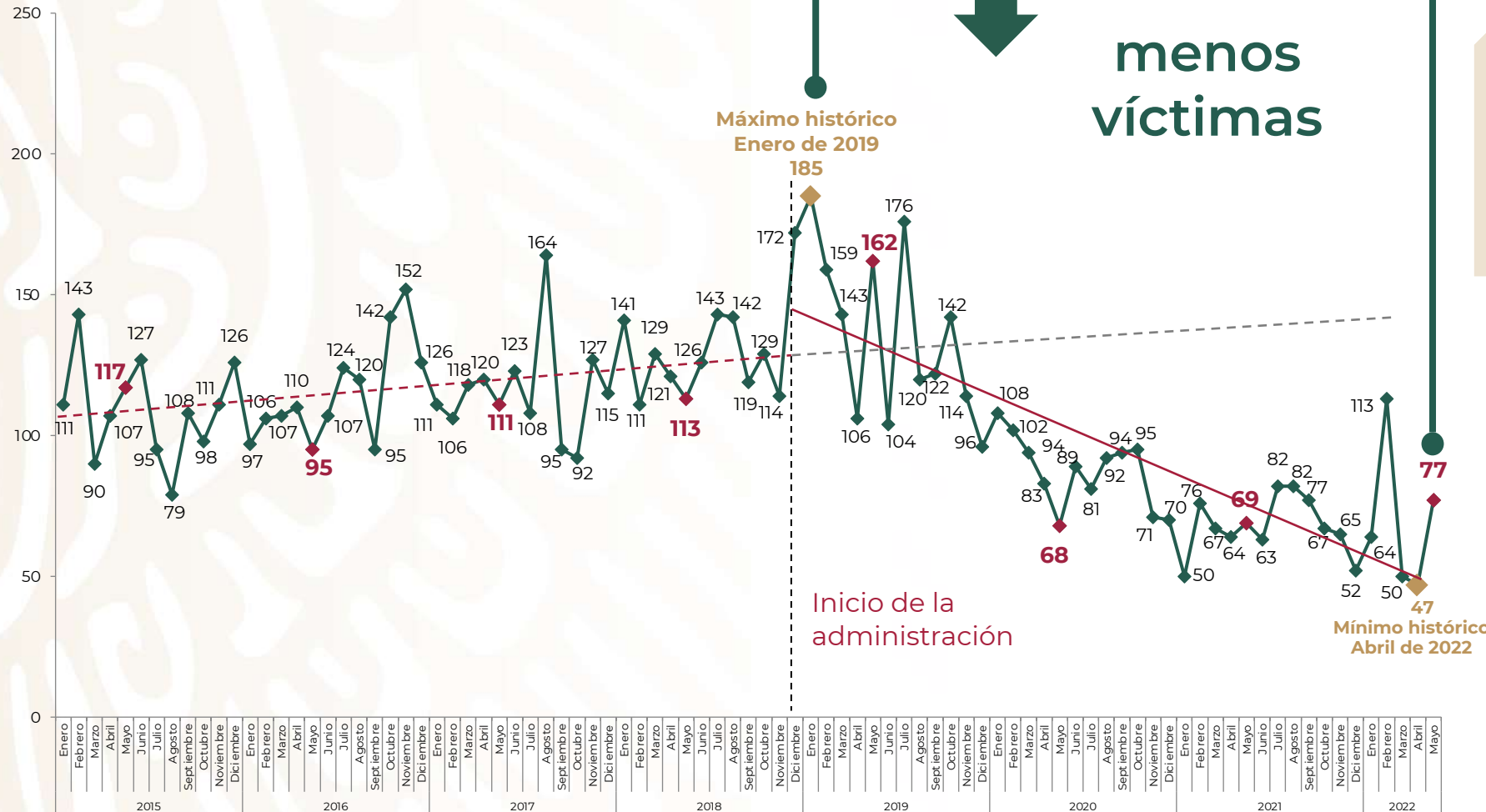


2022 **Ricardo Flores**  
Año de **Magón**

PRECURSOR DE LA REVOLUCIÓN MEXICANA



# FUERO COMÚN SECUESTRO



En mayo el secuestro **disminuyó 58.3%** en relación con enero de 2019, al pasar de 185 a 77 víctimas.

Enero 2015 – mayo 2022

Fuente: SESNSP-CNI con información reportada por las Procuradurías o Fiscalías de las 32 entidades federativas.





# FUERO COMÚN RESULTADOS CONASE-UECS EN SECUESTRO (COORDINACIÓN NACIONAL ANTISECUESTRO)

16 de julio 2019 – 31 de mayo de 2022



**4,323**

detenidos



**495**

bandas  
desarticuladas



**1,979**

víctimas  
liberadas



# ACCIONES EN ESTADOS Y MUNICIPIOS PRIORITARIOS

Para tener mejores resultados continuamos con el fortalecimiento de la **Estrategia Nacional de Seguridad** del Estado mexicano con acciones concretas.




Regular **establecimientos mercantiles** (giros negros).



Normar los **centros de rehabilitación** (anexos).



Incrementar el estado de fuerza y patrullajes en polígonos y colonias de **mayor incidencia de homicidios**.



Combatir el **narcomenudeo**.




Abatir la **extorsión** (cobro de piso).



Reforzar **acciones de inteligencia operativa** para la detención de objetivos prioritarios, judicialización de casos y **capacitación en el Modelo policial y de justicia cívica**.



Hacer de la oferta de **programas sociales un vehículo para la construcción de paz**.



**Contención de la violencia feminicida** mediante patrullajes, medidas de vigilancia y protocolos.



Seguimiento permanente en el **Gabinete de Seguridad**.



Coordinación de acciones en las **32 mesas estatales y 266 regionales** de construcción de paz.





# ROBO DE HIDROCARBUROS

Desvío de miles de barriles al día por mercado ilícito de combustible

El combate al robo de combustible continúa arrojando resultados alentadores, de 72 mil barriles que se robaban por día a principios de diciembre de 2018, se **ha bajado a 6.6 mil barriles**, es decir **90.8% menos**.

**Ahorro estimado del 1 de diciembre de 2018 al 31 de mayo de 2022:**

**\$211,056,577,740.00**

(Doscientos once mil cincuenta y seis millones quinientos setenta y siete mil setecientos cuarenta pesos 00/100 M.N.)

Lo que equivale a un **ahorro diario** de

**\$165,145,991.97**

(Ciento sesenta y cinco millones ciento cuarenta y cinco mil novecientos noventa y un pesos 97/100 M.N.)



Fuente: Petróleos Mexicanos PEMEX \*Reporte diario del desvío de hidrocarburos. Con fecha de actualización al 31 de mayo de 2022.





# PREVENCIÓN DE TOMA DE CASSETAS

En esta administración se puso en marcha el **Plan Caseta Segura**, con el objetivo de evitar daños patrimoniales al Estado y proteger a la población que hace uso de las carreteras del país. De esta manera:

Se evitó la pérdida de

**7 mil 845 millones de pesos**

durante 2022

Y de 2020 al 9 de junio de 2022 de **31 mil 554 millones de pesos**



## CASSETAS

Tlalpan y Tepetzotlán

**\$2,036 millones**

San Martín, San Marcos y Chalco

**\$1,752 millones**

Guerrero  
Inicio 28 enero 2022

**\$744 millones**

Baja California y Palmillas

**\$1,755 millones**

Sinaloa

**\$436 millones**

Nayarit

**\$276 millones**

Sonora  
Inicio 17 agosto 2021:  
**Magdalena**  
Inicio 11 noviembre 2021:  
**Esperanza, Guaymas, Hermosillo, Estación Don y Fundación**

**\$846 millones**



GRACIAS



**SEGURIDAD**

SECRETARÍA DE SEGURIDAD  
Y PROTECCIÓN CIUDADANA



# Informe mensual

20 Jun. 2022



**SEGURIDAD**

SECRETARÍA DE SEGURIDAD  
Y PROTECCIÓN CIUDADANA



**GN**

GUARDIA  
NACIONAL



**2022** *Ricardo Flores*  
*Año de Magón*

PRECURSOR DE LA REVOLUCIÓN MEXICANA

# EFECTIVOS Y RECLUTAMIENTO



SEGURIDAD  
SECRETARÍA DE SEGURIDAD  
Y PROTECCIÓN CIUDADANA



GN  
GUARDIA  
NACIONAL



# 118,188

## ESTADO DE FUERZA

### FUERZA OPERATIVA

# 105,003

## DESPLÉGADOS EN 266 CC.RR.

### 92,403 (88%)

## EFFECTIVO DESPLÉGADO

### 12,600 (12%)

## ACTIVIDADES EN APOYO A LAS OPERACIONES

## RECLUTAMIENTO

2019 **21,170**

2020 **21,430**

2021 **9,058**

2022 **10,045**

ESTADO DE FUERZA AL FINALIZAR 2022

# 128,233



# CAPACITACIÓN



**SEGURIDAD**  
SECRETARÍA DE SEGURIDAD  
Y PROTECCIÓN CIUDADANA



**GN**  
GUARDIA  
NACIONAL



## Culminaron su adiestramiento del Cso. de Formación Inicial GN:

- ❑ **27 May. 2022 3,002 Elementos del 1/er. Eln. 2022 (Nuevo Ingreso)**
- ❑ **15 Jun. 2022 1,478 Elementos del 2/o. Eln. 2022 (Veteranos)**

### FORMACIÓN INICIAL

# 6,194

(NUEVO INGRESO)

**869** 2/o. Eln. 2022 (7 Cntos. Adto. GN)

**1,445** 3/er. Eln. 2022 (7 Cntos. Adto. GN)

**823** 4/o. Eln. 2022 (9 Cntos. Adto. SDN)

**1,791** 5/o. Eln. 2022 (12 Cntos. Adto. SDN)

**1,266** 6/o. Eln. 2022 (10 Cntos. Adto. SDN)

20 SEMANAS

### FORMACIÓN INICIAL

# 1,214

(VETERANOS)

**1,214** 3/er .Eln. 2022  
(6 Cntos. Adto. GN)

8 SEMANAS

### CAPACITACIÓN CONTINUA

# 5,965

**4,657** Presencial

**1,308** En línea

4 DÍAS A 3 MESES

# CONSTRUCCIÓN DE CUARTELES



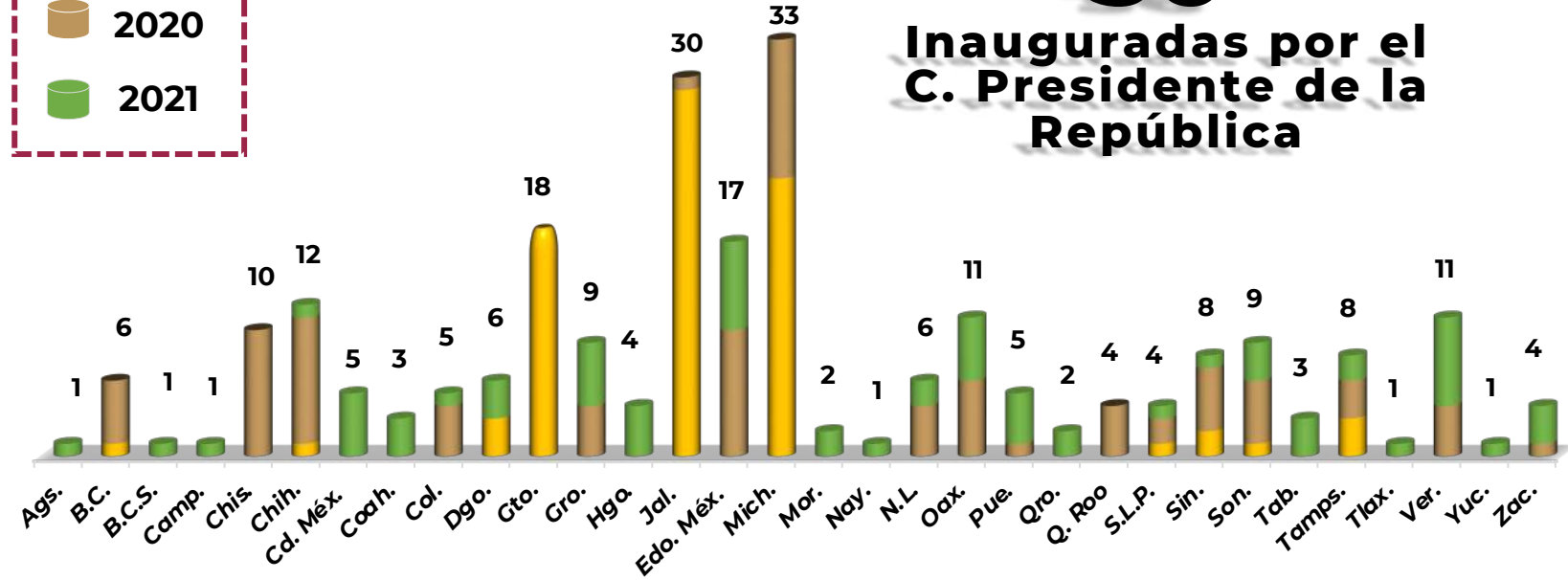
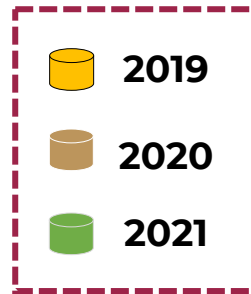
**SEGURIDAD**  
SECRETARÍA DE SEGURIDAD  
Y PROTECCIÓN CIUDADANA



**GN**  
GUARDIA  
NACIONAL



2022 Ricardo Flores Magón  
Año de la Revolución Mexicana



Año	Construidas	En construcción	Pendientes por iniciar	Proyectadas	Cías. en Instls. del Ejto.	Subtotal	Total
2019	81					81	248
2020	90	1				91	
2021	70	5	1			76	246
2022		51		72		123	
2023				123		123	
					100	100	100
<b>Total</b>	<b>241</b>	<b>57</b>	<b>1</b>	<b>195</b>	<b>100</b>	<b>594</b>	<b>594</b>

# APOYO AL PROCESO ELECTORAL 2022



**SEGURIDAD**  
SECRETARÍA DE SEGURIDAD  
Y PROTECCIÓN CIUDADANA



**GN**  
GUARDIA  
NACIONAL



**2022 Flores Magón**  
Año de la Revolución Mexicana



5 Jun. 2022

Se llevaron a cabo  
elecciones en  
**6 Entidades  
Federativas**



Fuerza Operativa  
desplegada

**8,030**

Elementos GN



## Acciones realizadas:

- Seguridad en el traslado de documentación electoral.
- Patrullajes continuos y disuasivos, con el fin de mantener un ambiente de paz y tranquilidad social.

# APOYOS DE SEGURIDAD A LA SECRETARÍA DEL BIENESTAR



**SEGURIDAD**  
SECRETARÍA DE SEGURIDAD  
Y PROTECCIÓN CIUDADANA



**GN**  
GUARDIA  
NACIONAL



Del 21 May. al 20 Jun. 2022, se proporcionaron **349 Apoyos de seguridad** para la dispersión de diversos programas sociales, beneficiando a **40,763 personas** en los programas:

- ▶ Pensión para Adultos Mayores  
**2,804**
- ▶ Pensión para Personas con Discapacidad  
**40**
- ▶ Becas “Benito Juárez”  
**574**
- ▶ Bienestar de Niños y Niñas de Madres Trabajadoras  
**217**
- ▶ Producción para el bienestar  
**37,128**

Del 1 Ene. al 20 Jun. 2022:

**50,060 Elementos GN** proporcionaron **7,473 apoyos de seguridad** a la Secretaría del Bienestar, en **6,186 municipios** de las **32 Entidades Federativas** del País.



# APOYOS DE SEGURIDAD A LA SECRETARÍA DE AGRICULTURA Y DESARROLLO RURAL



**SEGURIDAD**  
SECRETARÍA DE SEGURIDAD  
Y PROTECCIÓN CIUDADANA



**GN**  
GUARDIA  
NACIONAL

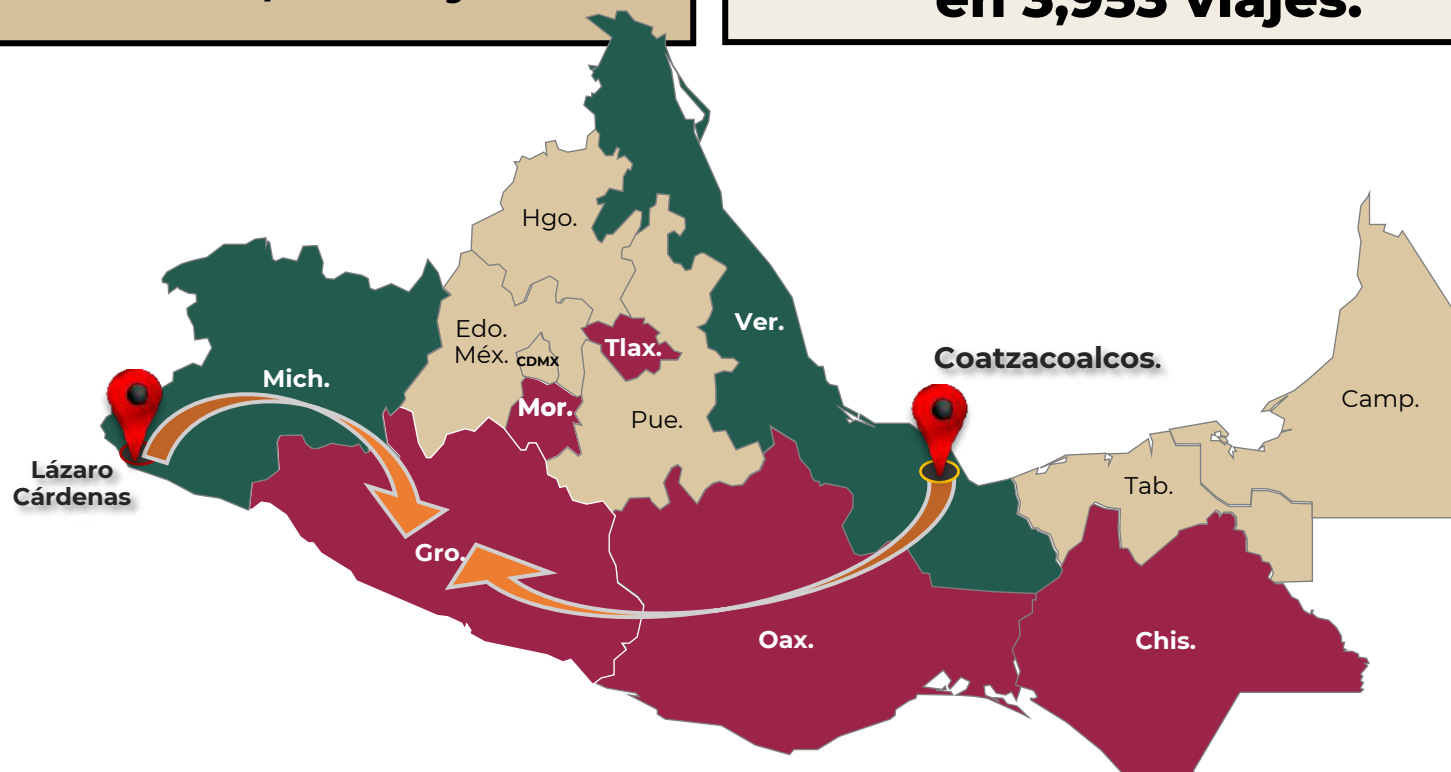


Del 21 May. al 20 Jun. 2022

**47,483.5** Tons.  
en 1,222 viajes.

Del 8 Mar. al 20 Jun. 2022

se han transportado:  
**152,840.5** Tons.  
en 3,953 viajes.



Se ha proporcionado escolta y monitoreo a los vehículos que distribuyen fertilizantes desde los Estados de **Veracruz y Michoacán a los Estados de Chiapas, Guerrero, Morelos, Puebla y Tlaxcala.**



# APOYOS A LA COMISIÓN NACIONAL DE BÚSQUEDA DE PERSONAS



SEGURIDAD  
SECRETARÍA DE SEGURIDAD  
Y PROTECCIÓN CIUDADANA



GN  
GUARDIA  
NACIONAL



Del 21 May. al 20 Jun. 2022

## 36 Apoyos

- 30 Comisión Nacional de Búsqueda de personas
- 3 Comisiones Estatales de Búsqueda de personas
- 3 Fiscalía Esplzda. Atn. denuncias por Pnas. Desaparecidas (Xalapa, Ver.)

### ❖ Baja California Sur

1 apoyo

### ❖ Sinaloa

1 apoyo

### ❖ Nayarit

1 apoyo

### ❖ Jalisco

1 apoyo

### ❖ Michoacán

4 apoyos

### Acciones:

- Seguridad durante el traslado y en los trabajos de búsqueda.
- Peritajes forenses.
- Empleo de binomios Canófilos.

Del 1 Ene. al 20 Jun. 2022

## 201 Apoyos

- 148 Comisión Nacional de Búsqueda de personas
- 48 Comisiones Estatales de Búsqueda de personas
- 5 Fiscalías Esplzdas. Atn. denuncias por Pnas. desaparecidas

### ❖ Baja California

2 apoyos

### ❖ Sonora

1 apoyo

### ❖ Coahuila

3 apoyos

### ❖ Tamaulipas

5 apoyos

### ❖ Veracruz

8 apoyos

### ❖ Cd. México

3 apoyos

### ❖ Puebla

1 apoyo

### ❖ Guerrero

5 apoyos



Efectivos  
**689**



Por su atención  
**GRACIAS**

---



**SEGURIDAD**

SECRETARÍA DE SEGURIDAD  
Y PROTECCIÓN CIUDADANA



**GN**

GUARDIA  
NACIONAL



**2022** *Ricardo Flores*  
*Año de Magón*

PRECURSOR DE LA REVOLUCIÓN MEXICANA

# Informe de Seguridad

---

20 de junio de 2022



GOBIERNO DE  
**MÉXICO**

**MARINA**  
SECRETARÍA DE MARINA

**SEDENA**  
SECRETARÍA DE LA  
DEFENSA NACIONAL

**SEGURIDAD**  
SECRETARÍA DE SEGURIDAD  
Y PROTECCIÓN CIUDADANA



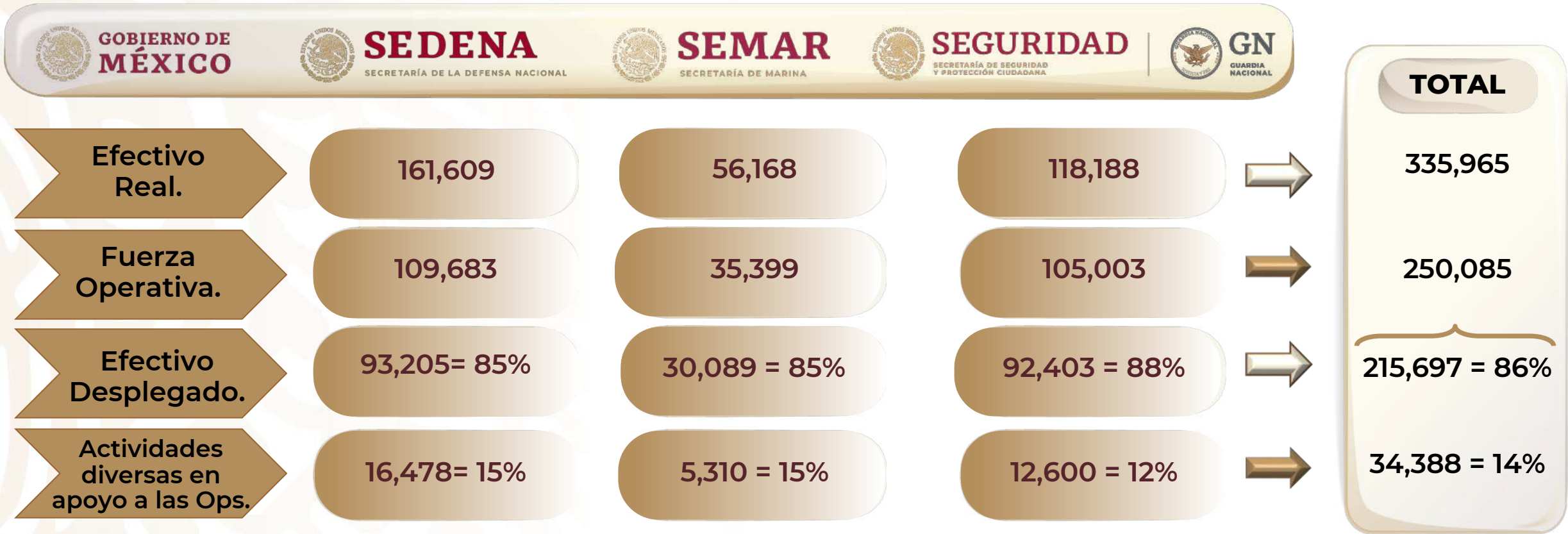
**GN**  
GUARDIA  
NACIONAL




**2022** *Ricardo Flores*  
Año de *Magón*

PRECURSOR DE LA REVOLUCIÓN MEXICANA

# Efectivo desplegado en el Territorio Nacional



 **F.A.M.**  
333 Aeronaves

 **SEMAR**  
142 Buques y  
92 Aeronaves

 **G. N.**  
35 Aeronaves

# Personal desplegado 21 May. al 20 Jun. 2022



**Personal**  
**26,777**

# Mantenimiento de Estado de Derecho 21 May. al 21 Jun. 2022

## EN LA TIERRA

8 Brigadas de I.M.  
1 Brigada Anfibia  
1 Unidad de Fuerzas Especiales  
1 Brigada de Policía Naval  
6 Compañías Independientes

## EN EL AIRE

9 Bases Aeronavales  
3 Escuadrones Independientes

## EN EL MAR

13 Flotillas de Unidades de Superficie

### MANDOS NAVALES

687 OPERACIONES

998 OPERACIONES

884 OPERACIONES

Se aseguró lo siguiente:

- 5 embarcaciones menores implicadas en el trasiego de droga.
- 6,548 kg. de cocaína.
- Afectación económica de 1,502 millones de pesos.
- 1,225 lt. de combustible.
- 26 personas detenidas (2 extranjeros).



Personal  
**7,115**



# Protección Marítima y Portuaria (seguridad en los puertos)

## 21 May. al 20 Jun. 2022

Inspecciones	Mayo	Patrullajes/Recorridos	Distancias
Vehículos	292,774	A Pie	2,867 km.
Personas	442,667	En Vehículos	89,747 km.
Contenedores	41,412	Embarcación Menor	2,708 M.N.
Buques/Embarcaciones	1,790	<b>ASEGURAMIENTOS</b> ➤ 58 paquetes con mercancía ilícita. ➤ 7 kg. de marihuana.	
Maletas y equipajes	295,950		
Inspección a buques (casco) Dron Submarino.	44		



UNAPROP-22

UNAPROP-43

UNAPROP-52

9 EN EL GOLFO DE MÉXICO Y MAR CARIBE

UNAPROP-52

11 EN EL OCEANO PACÍFICO

UNAPROP-62

UNAPROP-62

UNAPROP-63

UNAPROP-16

UNAPROP-31

UNAPROP-32

UNAPROP-81

UNAPROP-82

UNAPROP-83

**Logrando neutralizar el tráfico de mercancía ilegal en los Puertos de México**

**Personal  
1,665**

# Aduanas Marítimas e Interiores

## 21 May. al 20 Jun. 2022

### Aseguramientos

Armas	Numerarios	Otros
7 cortas 10 cargadores 108 cartuchos.	147,074 Dólares Americanos.	2,850 piezas de piratería diversa

### Recaudación en Aduanas a cargo de SEMAR

Recaudación Mayo 2021	48,264,005,900
Recaudación Mayo 2022	51,254,200,000

**Aumentó 6 %**



RECAUDACIÓN TOTAL 2022 \$ **254,777,224,600** M.N.



# Coordinadora Estrategia de Seguridad Aeroportuaria y la Unidad Naval de Protección Aeroportuaria del AICM

## 21 May. al 20 Jun. 2022

### Acciones y Resultados

Acciones y Apoyos Totales	2,324
---------------------------	-------

### Aseguramientos de Droga.

Cocaína	35.0 kg.
Metanfetamina	62.4 kg.
Ayahuasca	141.7 kg.

### Municiones Aseguradas. (Cartuchos diferentes calibres)

Total	343 Pzas.
-------	-----------

### Apoyo a Migración.

Inadmitidos	4,646 Personas
-------------	----------------

### Acciones y Revisiones del Equipo Antiexplosivos.

Total	324
-------	-----

### Personas Detenidas.

Diferentes Delitos	38 Personas
--------------------	-------------

### Robo de maletas.

Total	0
-------	---



Personal  
1,500





# Operaciones de Búsqueda y Rescate (Salvaguardar la vida humana)

## 21 May. al 20 Jun. 2022

33 Estaciones Navales de Búsqueda, Rescate y vigilancia marítima, 22 en el Océano Pacífico y 11 en el Golfo de México.

Equipo de Búsqueda y Rescate Urbano (USAR-MARINA)

1 Centro de Coordinación Nacional, 4 Centros y 28 Subcentros Coordinadores Regionales de Búsqueda y Rescate Aéreo.



Para cualquier emergencia en la mar: 800 MARINA 1  
Canal 16 de VHF / Frecuencia 2.182 KHz de onda media



597

PERSONAL



194

RESCATES DIVERSOS



12

EVACUACIONES MEDICAS



01 Centro Coordinador de Búsqueda y Rescate Marítimo (CDMX)  
Total ENSAR's 33

Personal  
597



# Operaciones de Seguridad en el Ferrocarril Interoceánico del Istmo de Tehuantepec 21 May. al 20 Jun. 2022



**Línea Z** de Coatzacoalcos a Salina Cruz con 307 km. (1,827 elementos)

**Línea FA** de Coatzacoalcos a Palenque con 328 km. (720 elementos)

**Línea K** de Ixtepec a Ciudad Hidalgo con 459 km. (1,455 elementos)

**Línea Dos Bocas a Ramon Ayala** con 95 km. (360 elementos)

## Objetivos prioritarios

1. Fortalecer la infraestructura social y productiva en la región.
2. Nuevo modelo de crecimiento económico para el desarrollo.
3. Articulación de acciones emergentes para la población en situación de pobreza extrema.
4. Incrementar la biodiversidad y mejorar la calidad del agua, el suelo y el aire con un enfoque sustentable.
5. Proteger, reforzar y difundir la diversidad lingüística y cultural, la memoria y los patrimonios culturales de los pueblos indígenas, afromexicanos y equiparables a través de acciones que garanticen su participación y derechos culturales.

Unidad Naval de Protección Portuaria.

Estaciones Navales Avanzadas

Bases de Operaciones



# Atención a emergencia sanitaria y Vacunación contra “COVID-19” 21 May. al 20 Jun. 2022

## VACUNACIÓN “COVID 19”

117,260 Vacunas transportadas vía aérea  
53 Millones de vacunas transportadas vía terrestre  
2 Aeronaves empleadas  
8 Operaciones aéreas  
11.25 Horas de vuelo  
11 Rutas terrestres

Personal  
14,388



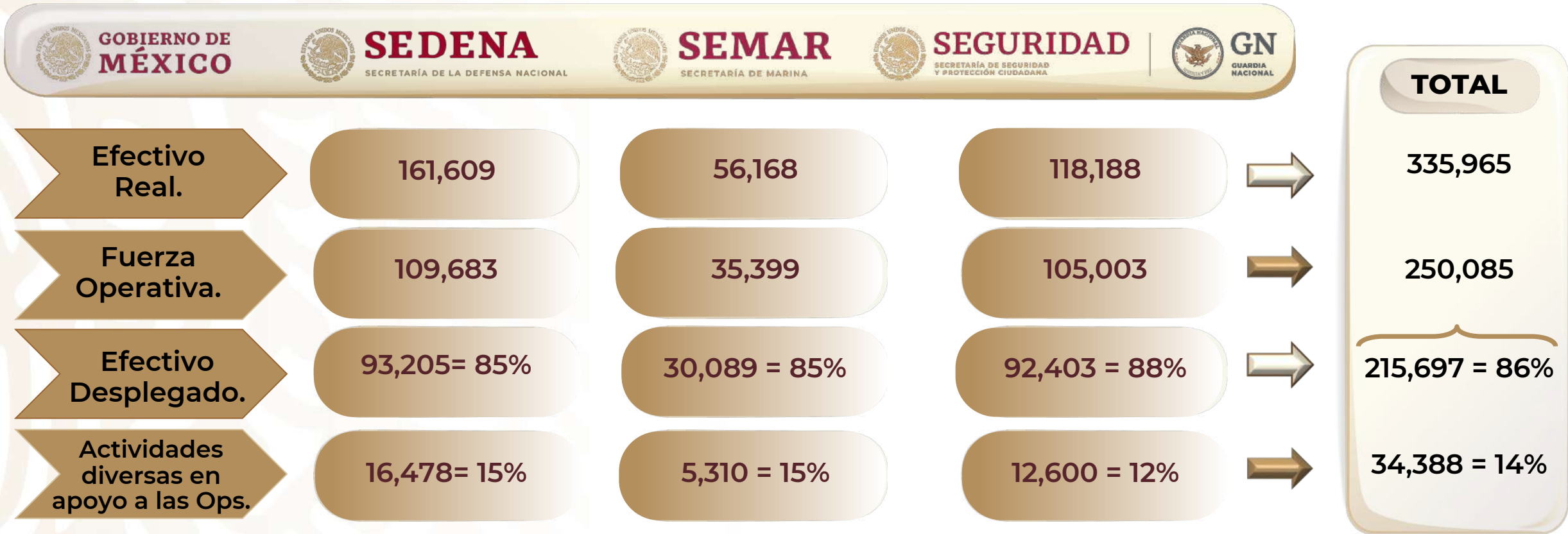
## ATENCIÓN A EMERGENCIA SANITARIA “COVID-19”

➤ **59 Pacientes atendidos** en instalaciones militares y navales.


Personal  
10,728



# Efectivo desplegado en el Territorio Nacional




**F.A.M.**  
**333 Aeronaves**


**SEMAR**  
**142 Buques y 92 Aeronaves**


**G. N.**  
**35 Aeronaves**

# Personal desplegado del 21 May. al 20 Jun. 2022

## SERVICIOS

## PERSONAL



Estrategia Nacional de Seguridad Pública.

81,541



Seguridad a instalaciones estratégicas

8,227



Operaciones para el combate al mercado ilícito de combustible

2,309



Plan de Migración y Desarrollo en la frontera norte y sur

28,463



Atención a desastres y fase de recuperación

29,404



Erradicación Intensiva de plantíos ilícitos

1,102



Estrategia para el fortalecimiento de las aduanas

2,326



Vigilancia del territorio y espacio aéreo nacional

4,300

Personal  
157,672



Presencia en 61 instalaciones aeroportuarias



# Estrategia Nacional de Seguridad Pública

## Uso de Inteligencia (Del 21 May. al 20 Jun. 2022)

Con uso de inteligencia:  
24 detenidos

5  
Detenidos  
Relevantes

Entidad	Objetivo	
Zacatecas, Zac.		<b>Óscar "N" (a) "Mando Mosca"</b> , jefe regional de la alianza CDG/CJNG en Zacatecas
Cd. Obregón, Son.		<b>José Carlos "N" (a) "El Chamuco"</b>
		<b>Marco Antonio "N" (a) "El Tony"</b>
		<b>Carlos Alfredo "N"</b>
Cuautepec de Hinojosa, Hgo.		<b>Carlos "N" (a) "El Guile"</b> operador relevante en el robo de hidrocarburo del grupo de los "Cenobios".



# Resultados de las Operaciones para el combate al narcotráfico del 21 May. al 20 Jun. 2022

## MARIGUANA



6,642 kg.

## METANFETAMINAS



1,753 Kg.

## HEROÍNA



13 Kg.

## COCAÍNA



5,314 Kg.

## FENTANILO



53 Kg.

## GOMA DE OPIO



2 Kg.

## PLANTIOS AMAPOLA



6,570  
749 Has.

## PLANTIOS MARIGUANA



323  
42 Has.

## PLANTÍOS DE COCA



1  
1.06 Has.

## ARMAS DE FUEGO



553

## CARTUCHOS



35,139

## CARGADORES



1,469

## VEHÍCULOS



397

## GRANADAS



36

## DETENIDOS



622

## INMUEBLES



46

## MONEDA NACIONAL



\$ 9.5 MDP

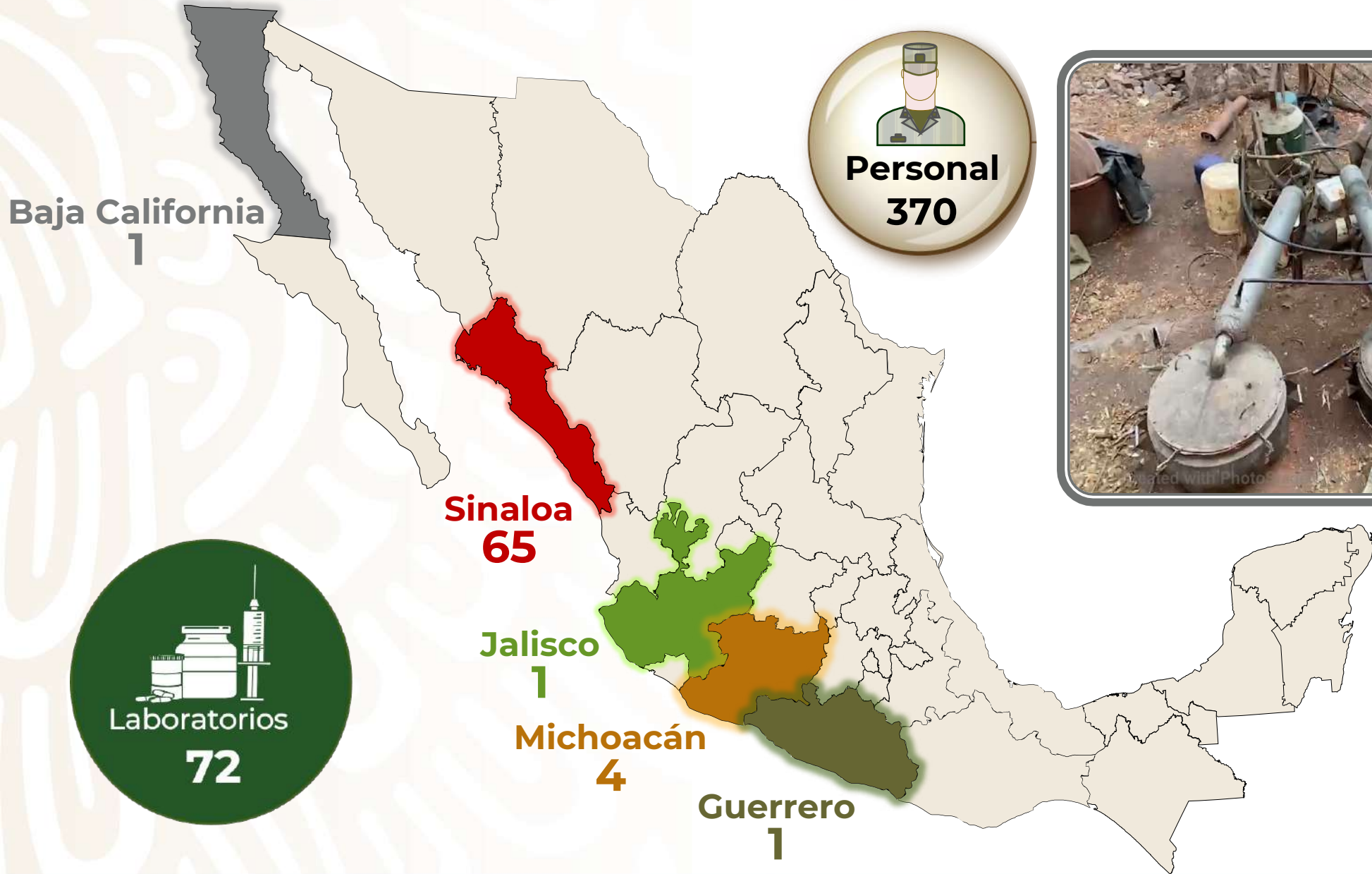
## DÓLARES AMERICANOS



172,738



# Aseguramiento de laboratorios clandestinos (21 May. al 20 Jun. 2022)





# Aseguramiento de laboratorios clandestinos



Cantidad	Resultados
2,631	Lts. de Metanfetamina
3,292	Recipientes con 29,677 Lts. de sustancias químicas para elaborar metanfetaminas
21,481	Kg. de Sosa cáustica
1,050	Lts. Ácido Clorhídrico
204	Reactores de síntesis orgánica
60	Condensadores



Se evitó que las organizaciones delictivas obtuvieran más de:

**\$ 82,390 mdp.**



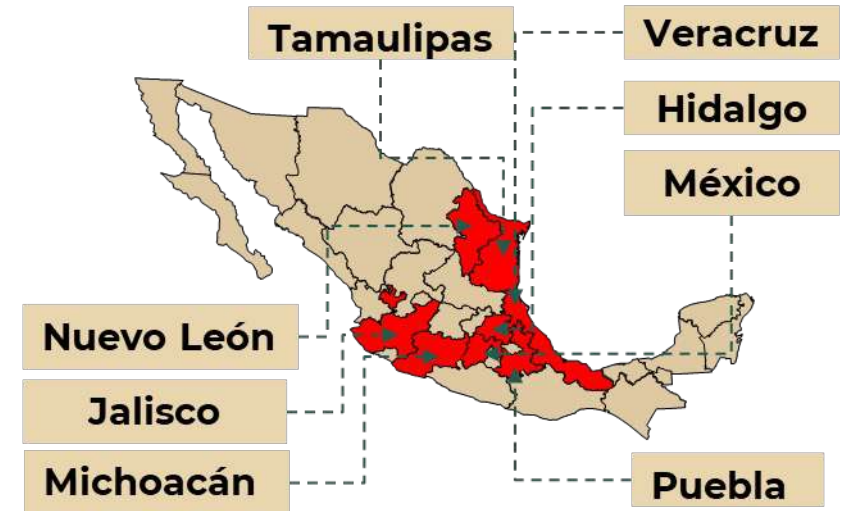
# Operaciones para el combate al mercado ilícito de combustibles

## 21 May. al 20 Jun. 2022

**Personal**  
**2,309**



### Entidades con mayor incidencia



- Ductos prioritarios: 7
- Kilómetros: 1,564

### Resultados:

**514,223** Lts. combustible recuperado  
**812** Tomas clandestinas  
**84** Vehs. asegurados  
**16** Detenidos  
**14** Predios asegurados

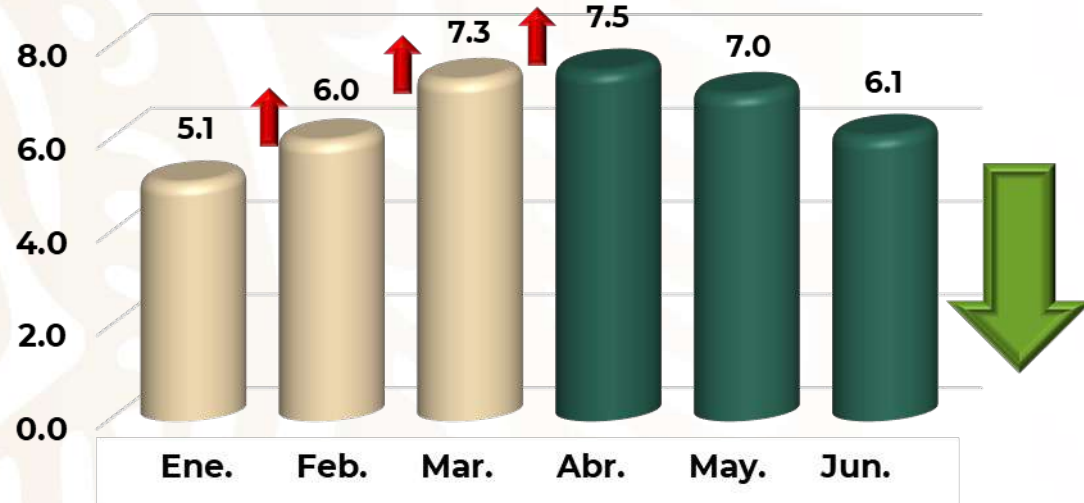
### Plan de transporte apoyo a PEMEX

**156.1** Millones de Lts. de combustible  
**7,418** Autotanques  
**191** Rutas de abastecimiento











# Acciones implementadas para revertir el robo de hidrocarburo

## Desviación volumétrica 2022

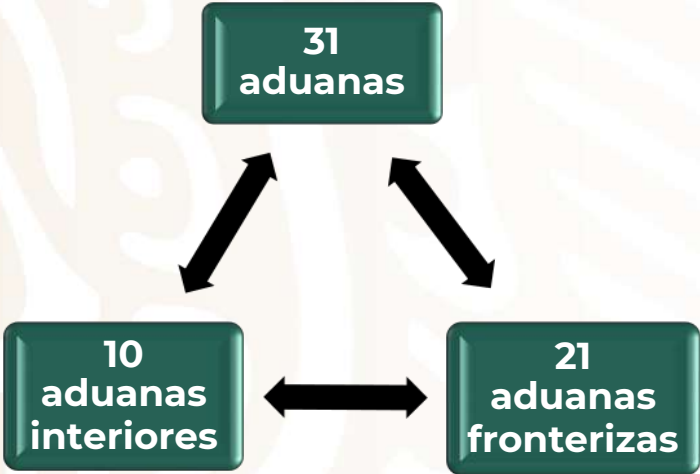


**Reorientación  
de la Estrategia**

-  Fortalecimiento del despliegue con mayor efectivo
-  Incremento de reconocimientos aéreos
-  Privilegiar el empleo de medios tecnológicos
-  Revista de documentación a autotanques en carretera
-  Aumento de visitas administrativas a gasolineras
-  Incremento de la campaña de denuncia ciudadana
-  Reducción del tiempo para atender alertas
-  Monitoreo del Sistema de Control del Flujo de Hidrocarburos desde la torre de PEMEX

# Estrategia para el fortalecimiento de las aduanas. Del 21 de May. al 20 Jun. 2022

## Despliegue



Personal  
2,326

## Resultados



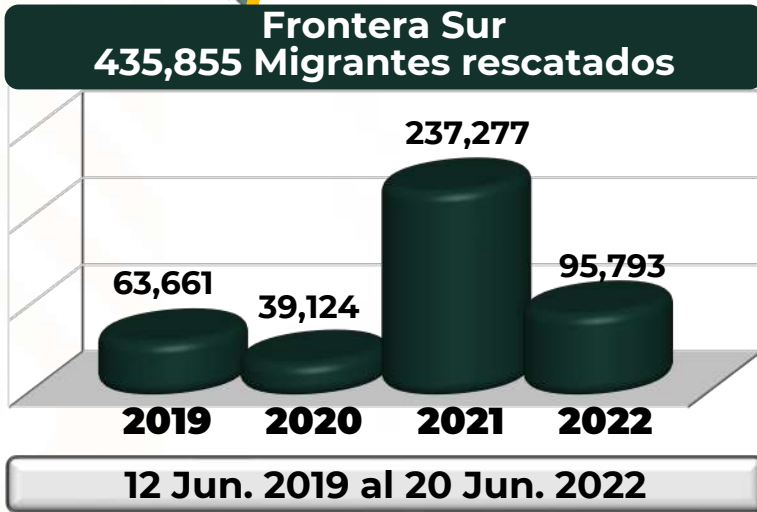
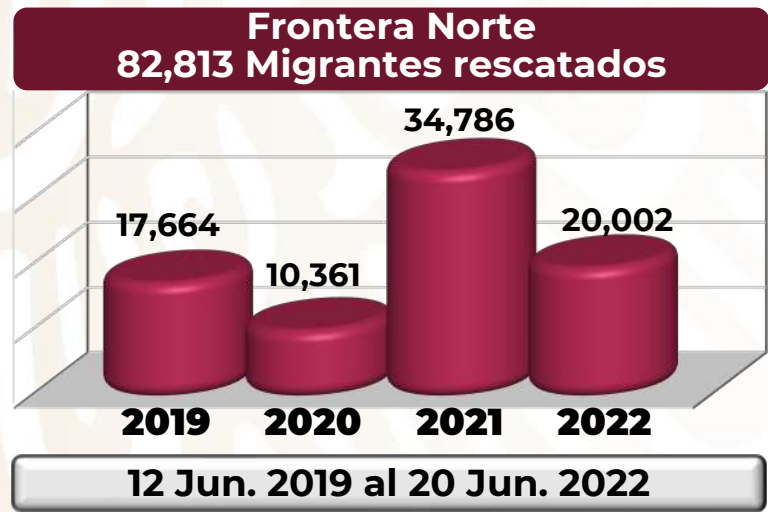
SEDENA y Guardia Nacional desplegaron a partir del 1 Mar. 2021.

# Plan de Migración y Desarrollo en las "Fronteras Norte y Sur"

21 May. al 20 Jun. 2022



**4 líneas de contención.**  
**Rutas de internamiento.**



**Cocinas comunitarias.**  
**94,674 raciones repartidas**



**Total de migrantes rescatados**  
**518,668**

# Plan DN-III-E (Atención a desastres)

21 May. al 20 Jun. 2022



Afectaciones por Huracán Agatha



**81 eventos  
atendidos**



Apoyo al Plan DN-III-E



**43 Incendios forestales**



**19 Incendios urbanos**



**5 Lluvias severas**



**5 Explosiones**



**3 Accidentes vehiculares**

**Personal  
29,404**



**2 Fugas de gas butano**



**1 Huracán**



**1 Granizada**



**1 Deslave**



**1 Accidente ferroviario**