



**2022** *Ricardo Flores*  
*Año de Magón*  
PRECURSOR DE LA REVOLUCIÓN MEXICANA

# INFORME DE SEGURIDAD

MIÉRCOLES 20 DE JULIO DE 2022



**GOBIERNO DE**  
**MÉXICO**

**SEDENA**

SECRETARÍA DE LA  
DEFENSA NACIONAL

**SEGURIDAD**

SECRETARÍA DE SEGURIDAD  
Y PROTECCIÓN CIUDADANA

**MARINA**

SECRETARÍA DE MARINA



**GN**

GUARDIA  
NACIONAL

# INFORME DE SEGURIDAD

---

JUNIO 2022



## SEGURIDAD

SECRETARÍA DE SEGURIDAD  
Y PROTECCIÓN CIUDADANA

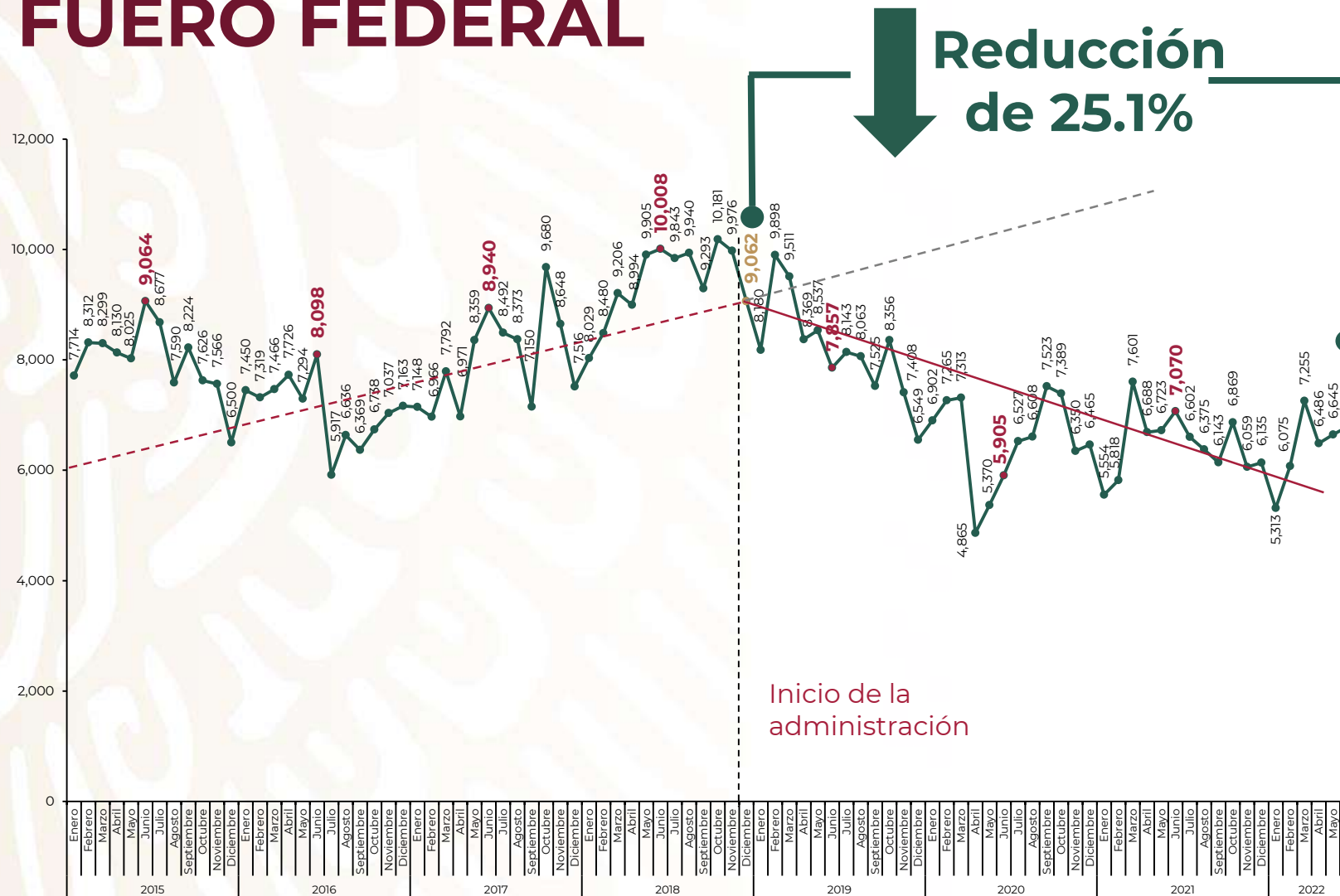


2022 *Ricardo Flores*  
*Año de Magón*

PRECURSOR DE LA REVOLUCIÓN MEXICANA



## INCIDENCIA DELICTIVA FUERO FEDERAL



Al inicio de esta administración se cometían 9 mil 62 delitos del fuero federal. En junio se registraron **25.1% menos.**

Enero 2015 – junio 2022

Fuente: SESNSP-CNI con información reportada por las Fiscalía General de la República.



2022 **Ricardo Flores**  
Año de **Magón**

PRECURSOR DE LA REVOLUCIÓN MEXICANA

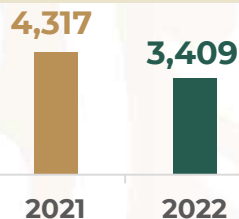


# INCIDENCIA DELICTIVA FUERO FEDERAL

## Enero-junio 2022, respecto a enero-junio 2021

### Delitos contra la salud

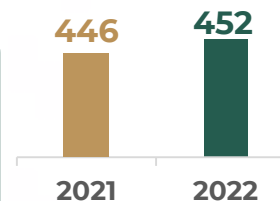
21%



### Delitos contra la integridad corporal

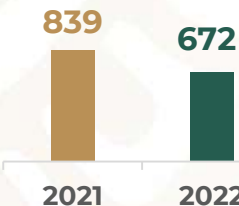


1.3%



### Delitos fiscales

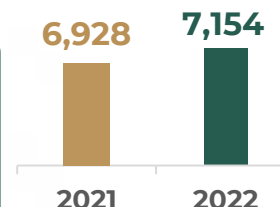
19.9%



### Delitos relacionados con armas de fuego y explosivos

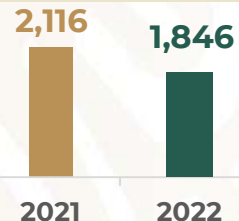


3.3%



### Delitos financieros

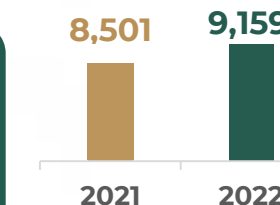
12.8%



### Delitos patrimoniales



7.7%



En junio tuvimos **reducciones en la mayoría** de los delitos federales.

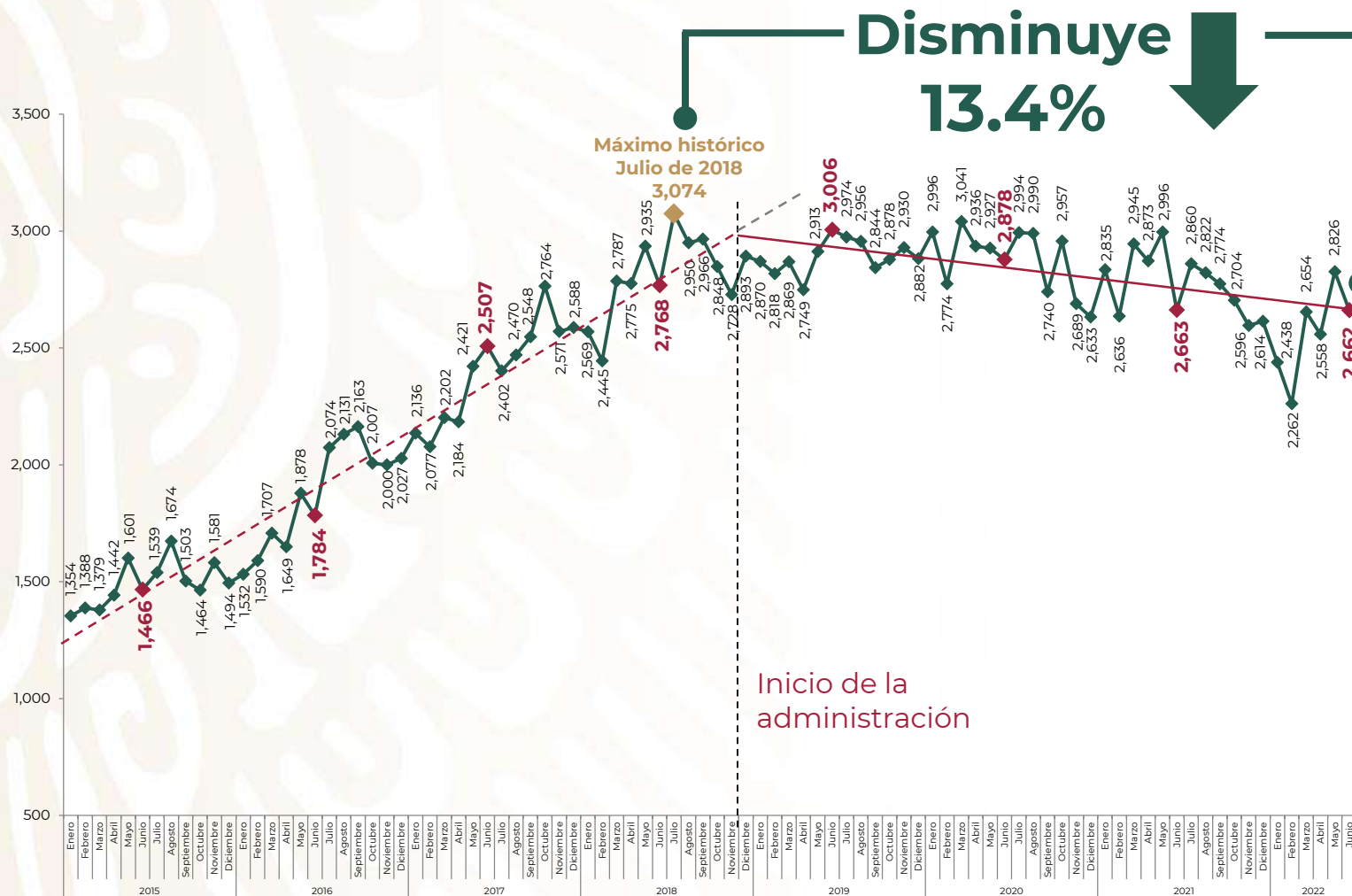
Fuente: SESNSP-CNI con información reportada por la Fiscalía General de la República.







# FUERO COMÚN HOMICIDIO DOLOSO



El homicidio doloso mantiene la tendencia a la baja con una disminución de **13.4%**, en comparación con el máximo histórico de 2018. Es el **junio más bajo desde hace cinco años.**

**Se trabaja con mucha coordinación, inteligencia y estrategia para dar tiros de precisión contra la delincuencia organizada.**

Enero 2015 – junio 2022

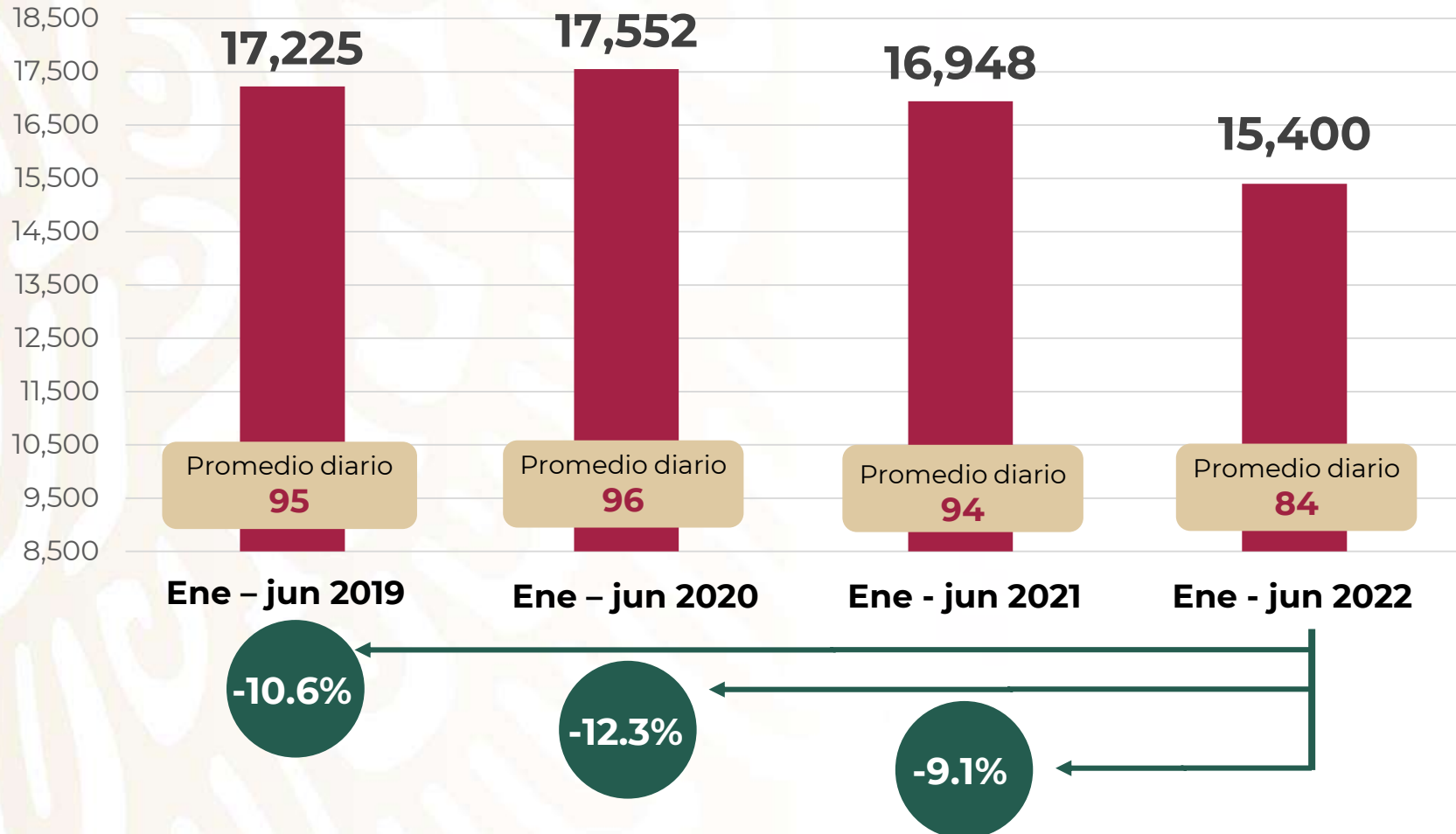
Fuente: SESNSP-CNI con información reportada por las Procuradurías o Fiscalías de las 32 entidades federativas.





# FUERO COMÚN VÍCTIMAS DE HOMICIDIO DOLOSO

Enero-junio 2022 vs enero-junio 2019-2021



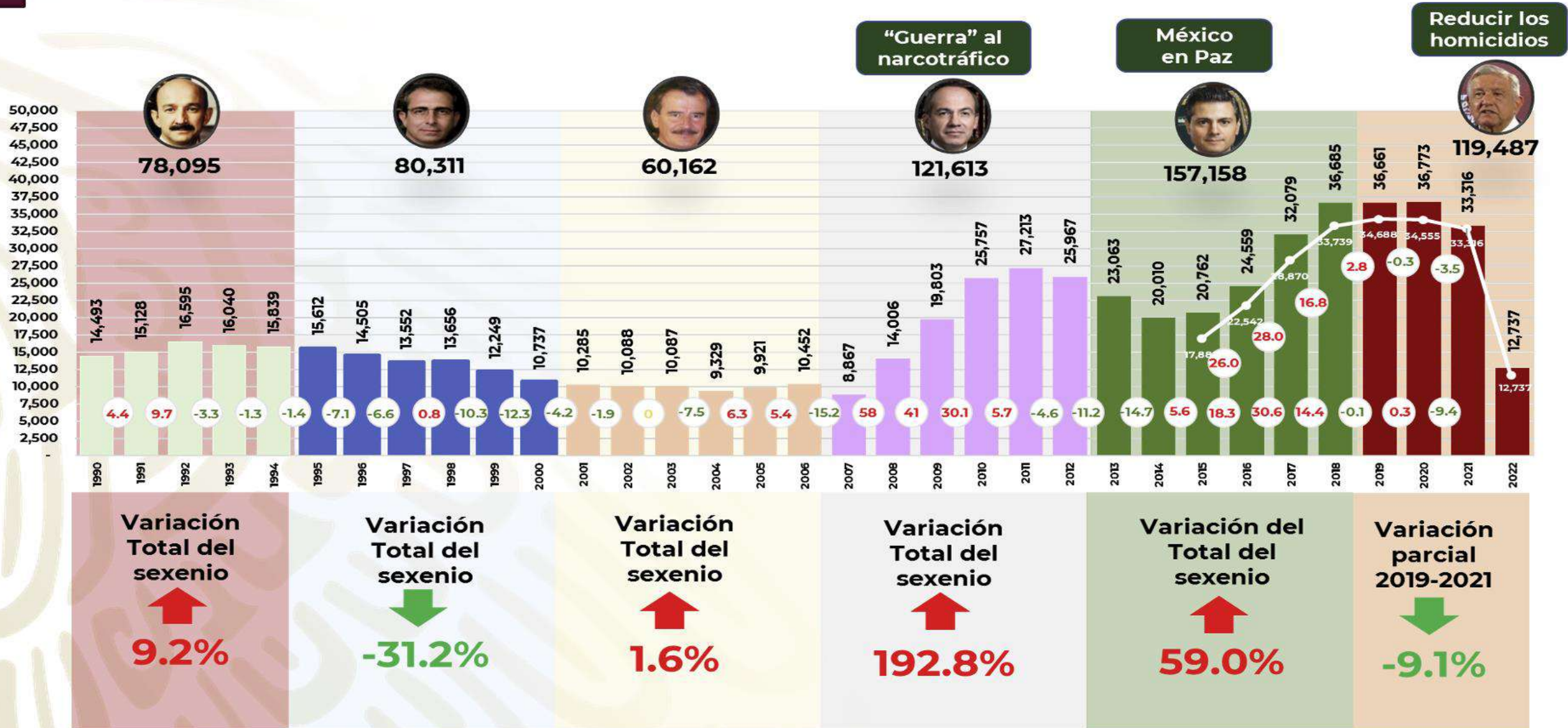
En el periodo enero – junio 2022 se registraron **15,400** víctimas de homicidio doloso, lo que representa una **disminución de -9.1%** respecto a enero-junio 2021, de **-12.3%** respecto al mismo periodo de 2020 y de **-10.6%** respecto a 2019.

Elaborado por: Unidad de Políticas y Estrategias para la Construcción de Paz con Entidades Federativas y Regiones.  
Fuente: Centro Nacional de Información (CNI) – Secretariado Ejecutivo del Sistema Nacional de Seguridad Pública (SESNSP).



# RESULTADOS GENERALES

DEFUNCIONES POR HOMICIDIO. ANÁLISIS POR SEXENIO.







## FUERO COMÚN HOMICIDIO DOLOSO



**6 entidades concentran 49%**

Seis estados siguen concentrando **49%** de los delitos de homicidio doloso de todo el país.

Hay un trabajo importante de **coordinación entre las fuerzas estatales y federales.**

Enero - junio 2022

Fuente: SESNSP-CNI con información reportada por las Procuradurías o Fiscalías de las 32 entidades federativas.



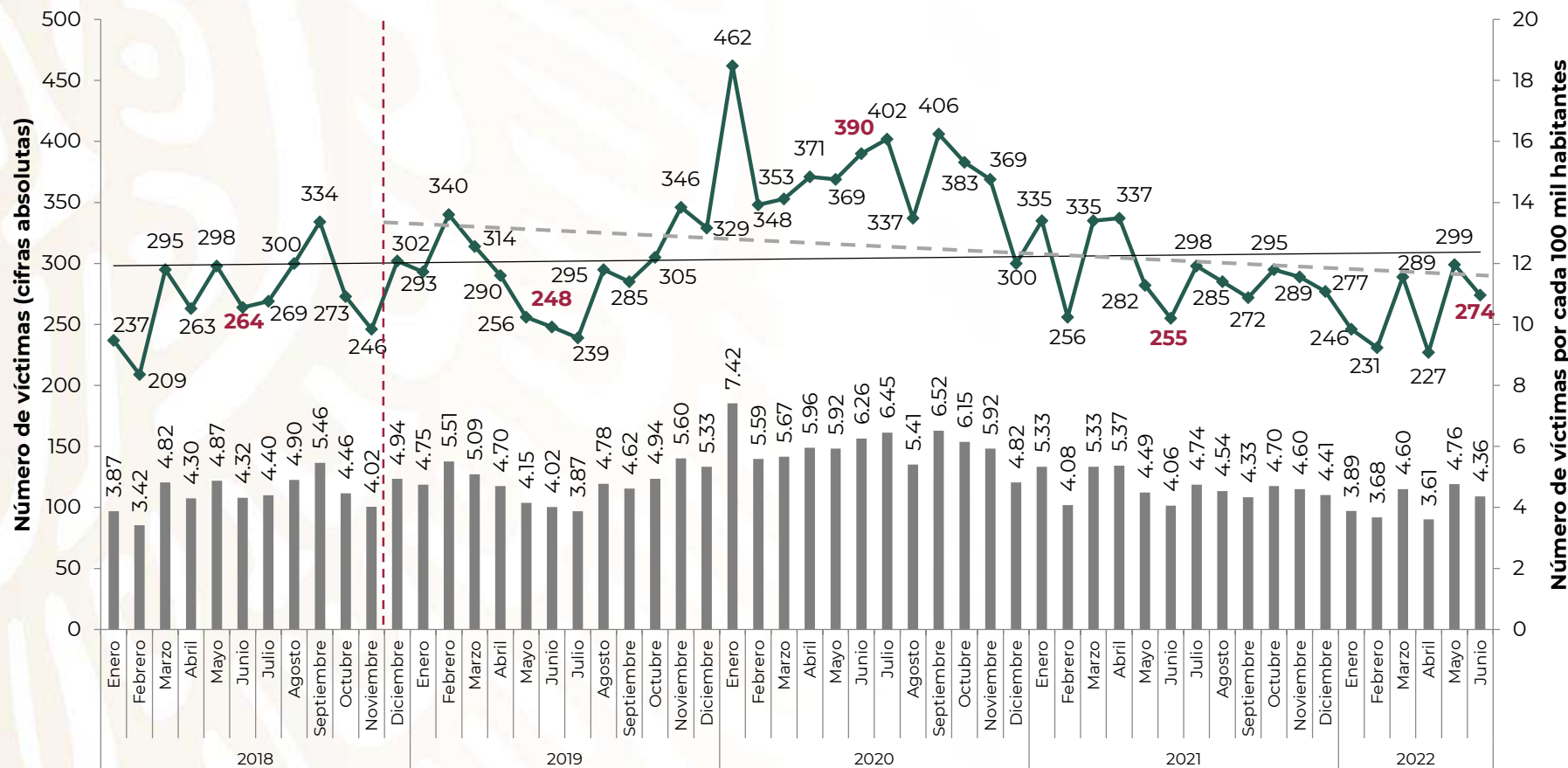
**2022** Ricardo Flores Magón  
Año de Magón

PRECURSOR DE LA REVOLUCIÓN MEXICANA





# FUERO COMÚN VÍCTIMAS DE HOMICIDIO DOLOSO GUANAJUATO



En Guanajuato, el número de homicidios pasó de 299 a 274, lo que significó una **baja de 25 delitos.**

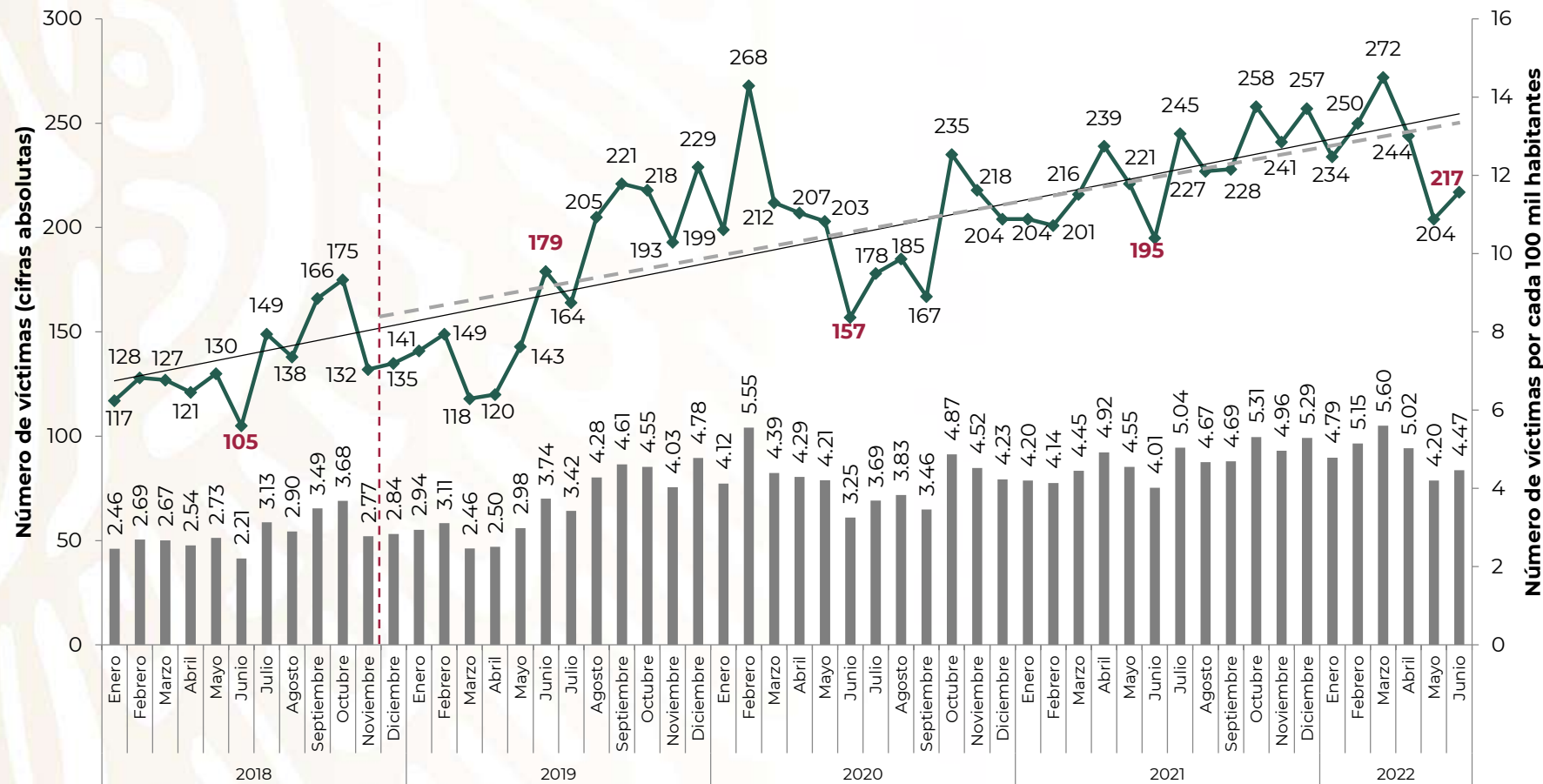
Enero 2018 – junio 2022

**Nota:** Las tasas se calcularon con información de la población publicada por CONAPO en agosto 2019.  
**Fuente:** SESNSP-CNI con información reportada por las Procuraduría o Fiscalía de la entidad federativa.





# FUERO COMÚN VÍCTIMAS DE HOMICIDIO DOLOSO MICHHOACÁN



Entre mayo y junio, en Michoacán el número de homicidios dolosos pasó de 204 a 217. Es decir, **13 más.**

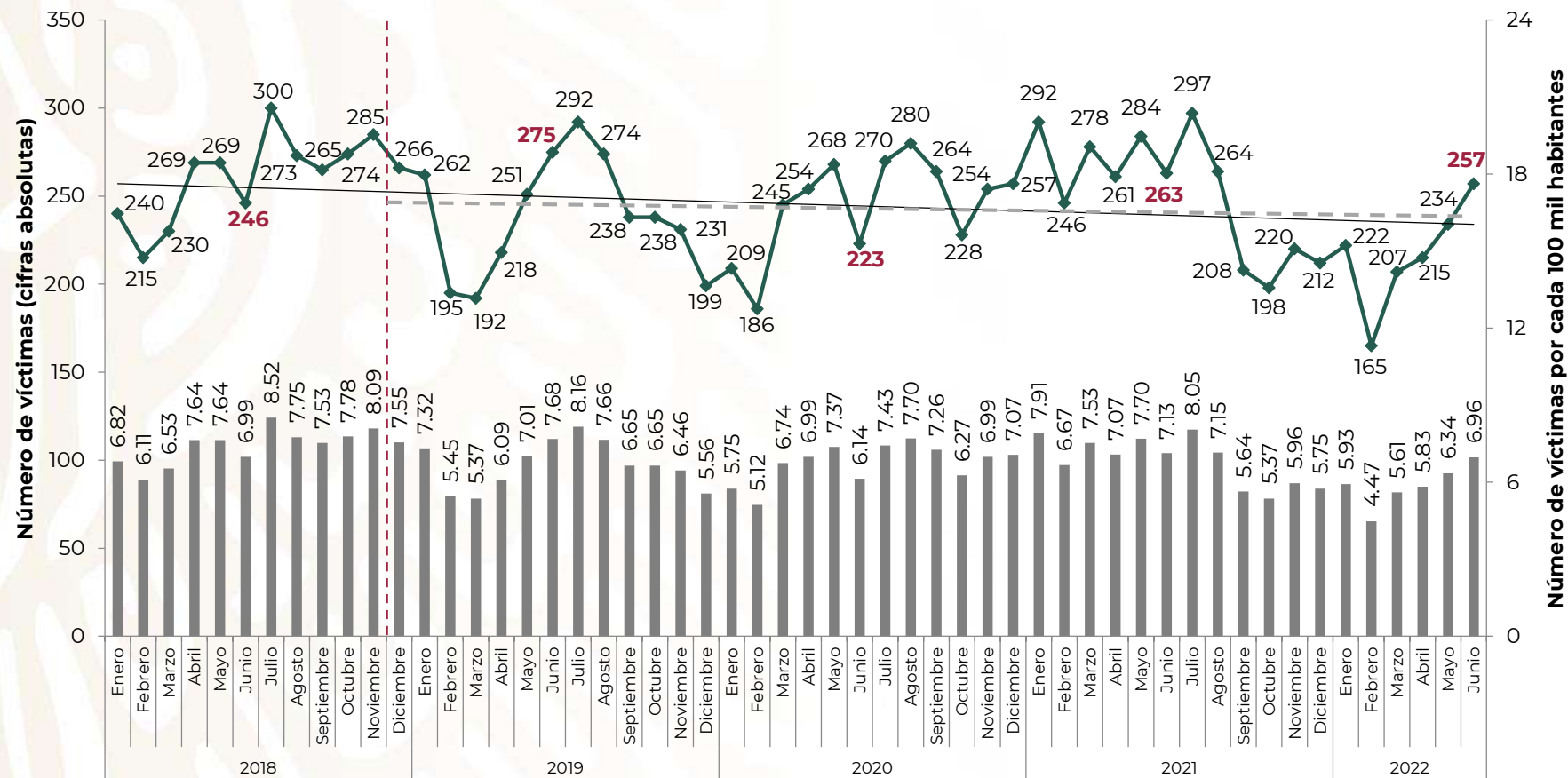
### Enero 2018 – junio 2022

**Nota:** Las tasas se calcularon con información de la población publicada por CONAPO en agosto 2019.  
**Fuente:** SESNSP-CNI con información reportada por las Procuraduría o Fiscalía de la entidad federativa.





# FUERO COMÚN VÍCTIMAS DE HOMICIDIO DOLOSO BAJA CALIFORNIA



En el último mes, Baja California pasó de 234 a 257 delitos de homicidio. Es decir, **aumentó en 23 delitos.**

## Enero 2018 – junio 2022

**Nota:** Las tasas se calcularon con información de la población publicada por CONAPO en agosto 2019.

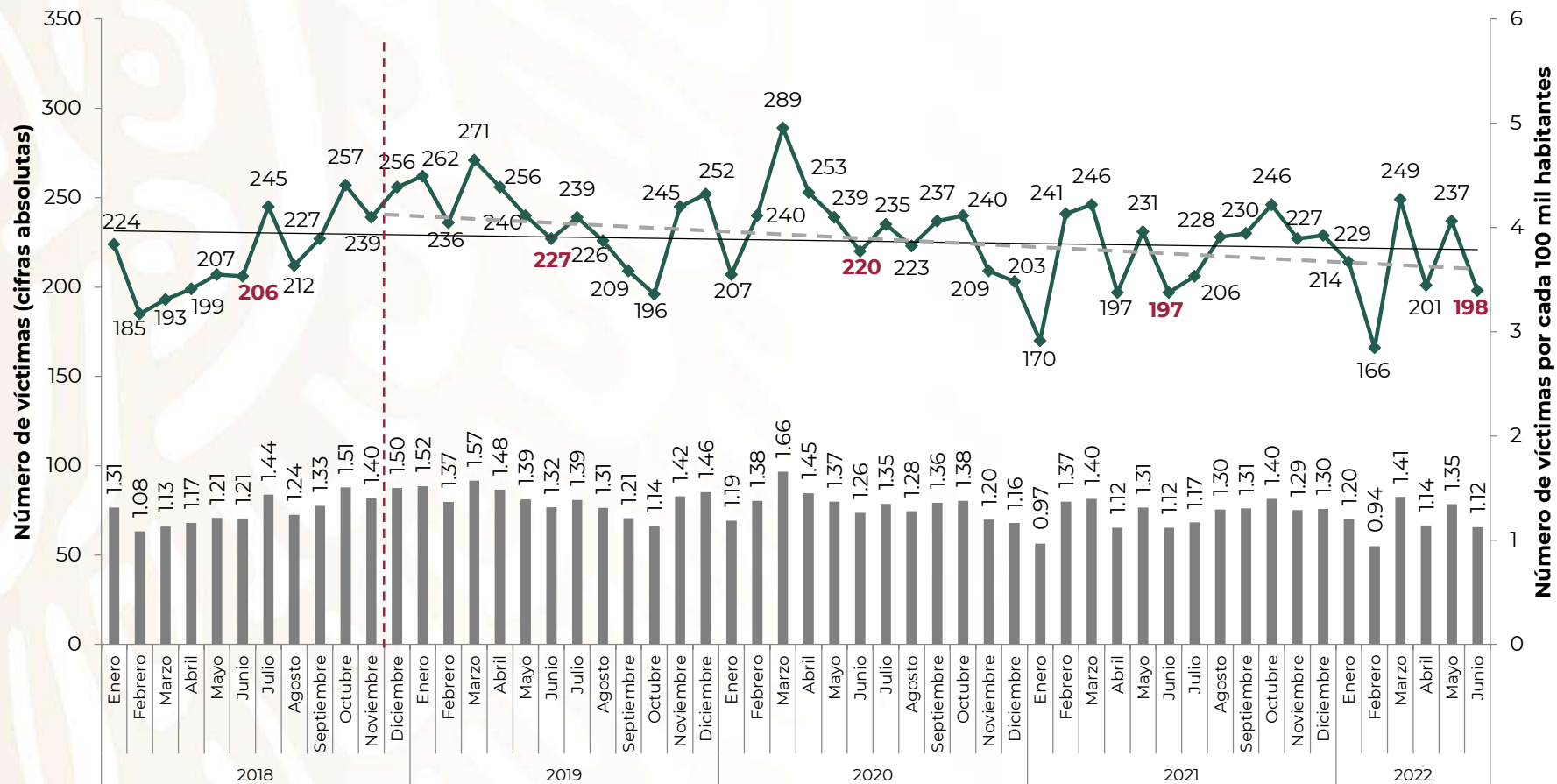
**Fuente:** SESNSP-CNI con información reportada por las Procuraduría o Fiscalía de la entidad federativa.





# FUERO COMÚN VÍCTIMAS DE HOMICIDIO DOLOSO ESTADO DE MÉXICO

En el último mes, el Estado de México tuvo 198 homicidios, **39 menos que el mes anterior.**



## Enero 2018 – junio 2022

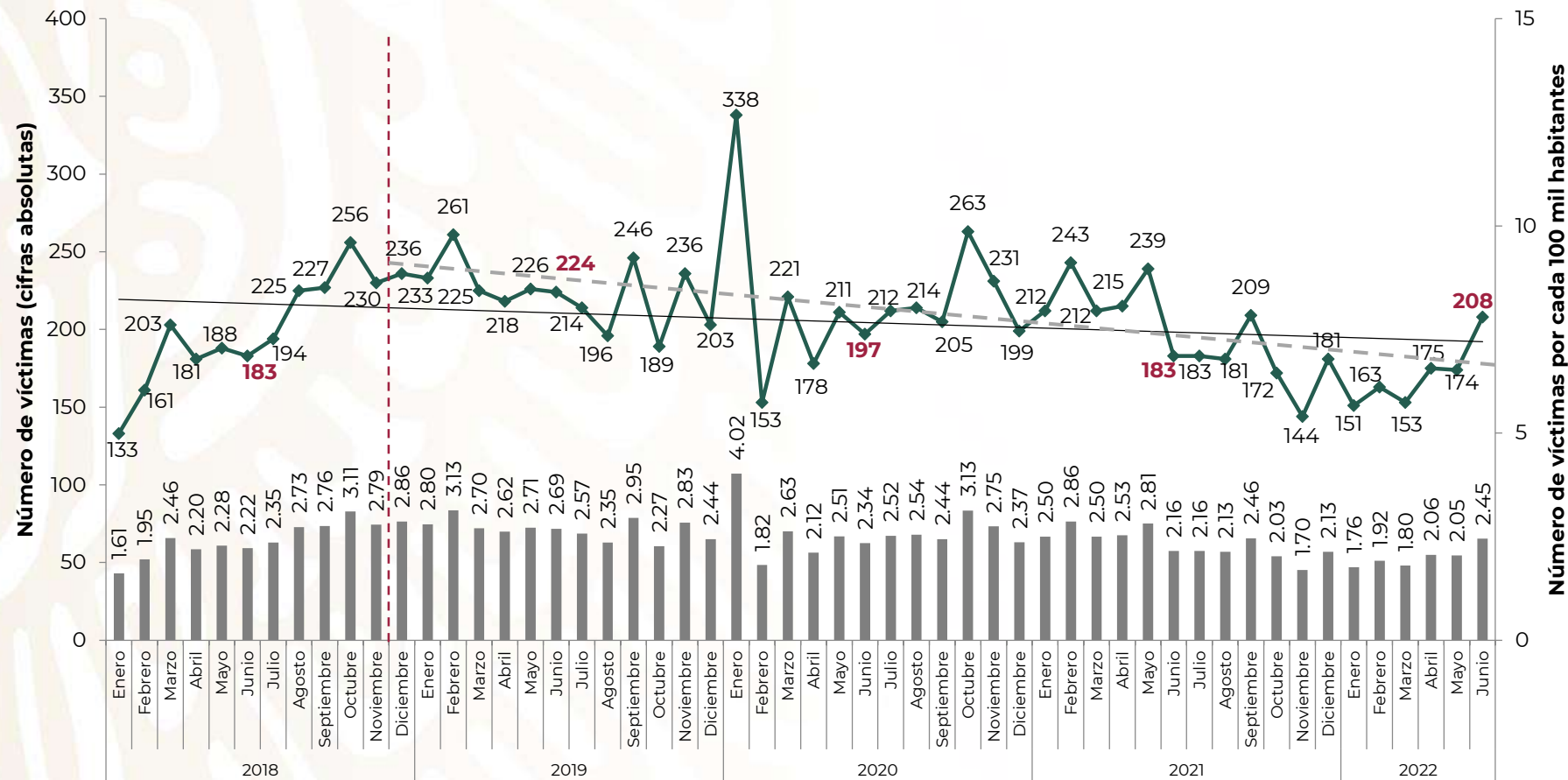
**Nota:** Las tasas se calcularon con información de la población publicada por CONAPO en agosto 2019.  
**Fuente:** SESNSP-CNI con información reportada por las Procuraduría o Fiscalía de la entidad federativa.







# FUERO COMÚN VÍCTIMAS DE HOMICIDIO DOLOSO JALISCO



Entre mayo y junio Jalisco pasó de 174 a 208 homicidios dolosos. **34 más que el mes anterior.**

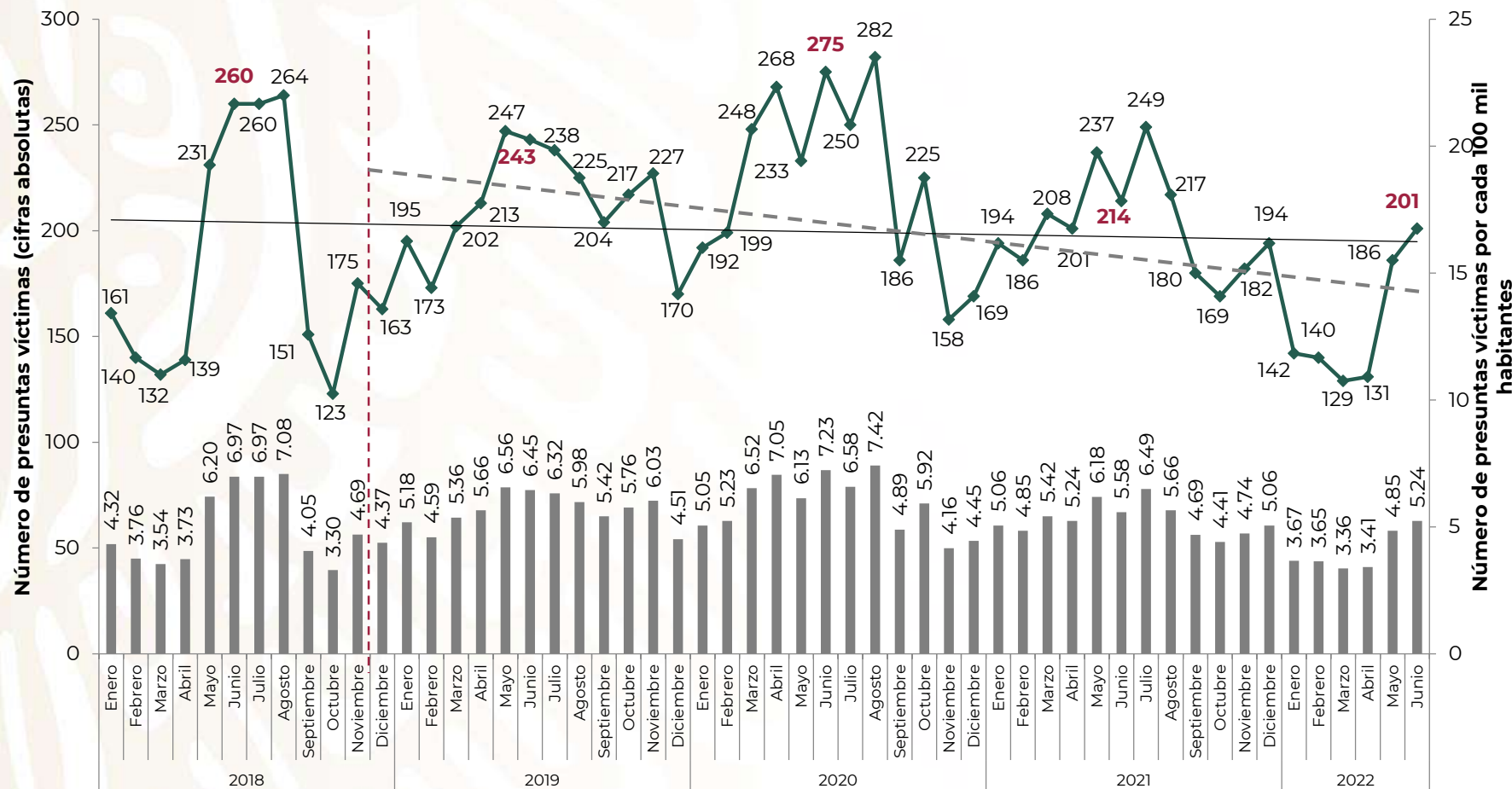
### Enero 2018 – junio 2022

**Nota:** Las tasas se calcularon con información de la población publicada por CONAPO en agosto 2019.  
**Fuente:** SESNSP-CNI con información reportada por las Procuraduría o Fiscalía de la entidad federativa.





# FUERO COMÚN VÍCTIMAS DE HOMICIDIO DOLOSO CHIHUAHUA



Chihuahua tuvo 186 en mayo, mientras que en junio la cifra aumentó a 201, lo que significa que hubo **15 delitos más.**

## Enero 2018 – junio 2022

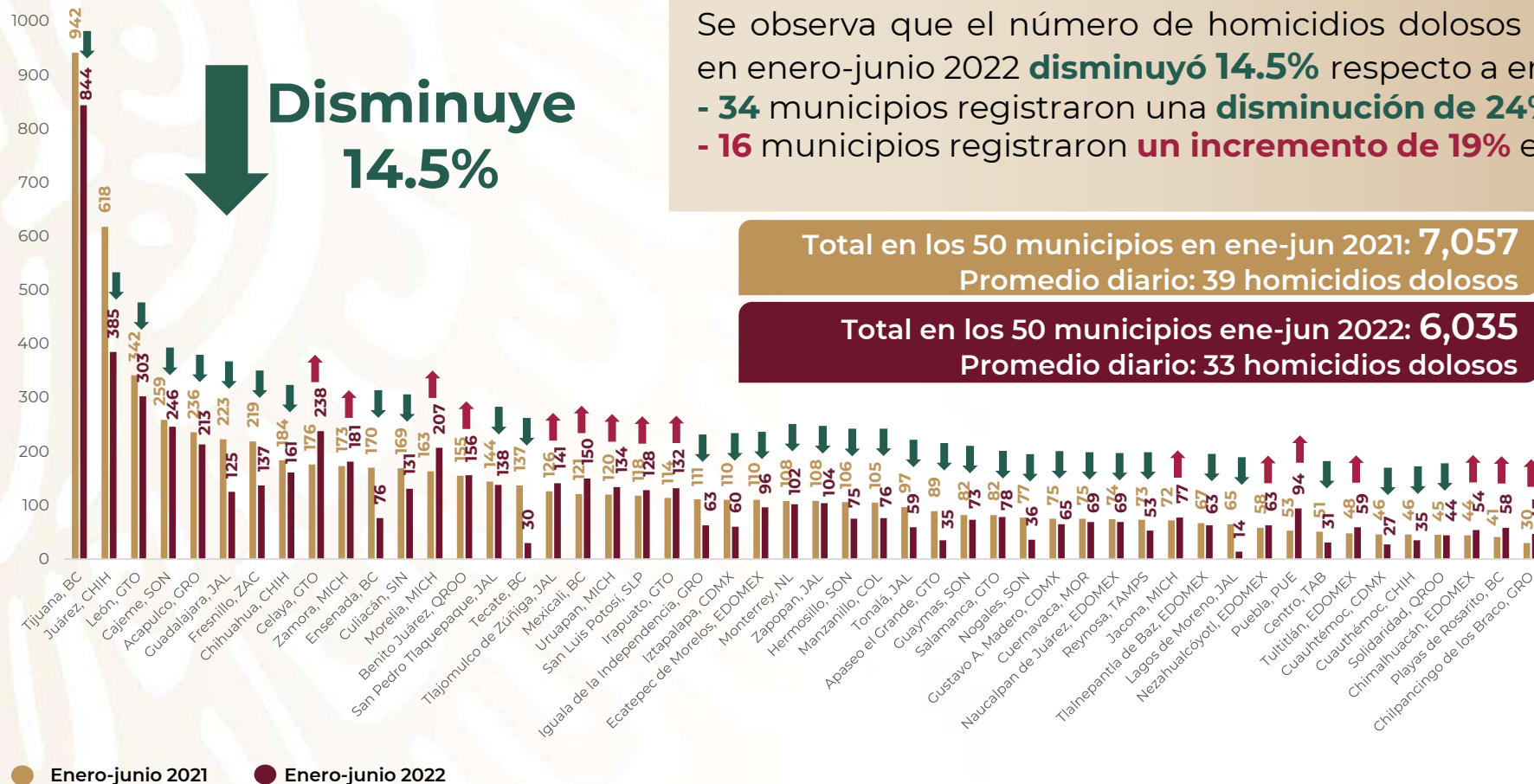
**Nota:** Las tasas se calcularon con información de la población publicada por CONAPO en agosto 2019.  
**Fuente:** SESNSP-CNI con información reportada por las Procuraduría o Fiscalía de la entidad federativa.





# FUERO COMÚN HOMICIDIO DOLOSO EN LOS 50 MUNICIPIOS PRIORITARIOS

## Enero-junio 2021 vs enero-junio 2022



● Enero-junio 2021 ● Enero-junio 2022

Elaborado por: Unidad de Políticas y Estrategias para la Construcción de Paz con Entidades Federativas y Regiones.  
Fuente: Centro Nacional de Información (CNI) – Secretariado Ejecutivo del Sistema Nacional de Seguridad Pública (SESNSP).

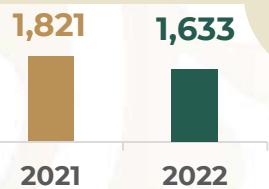




## INCIDENCIA DELICTIVA FUERO COMÚN

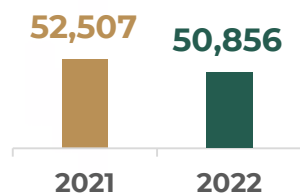
### Enero-junio 2022, respecto a enero-junio 2021

#### Robo de ganado



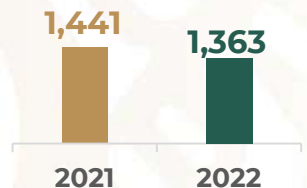
↓ 10.3%

#### Robo de vehículo automotor<sup>1</sup>



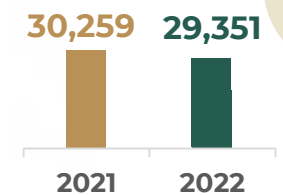
↓ 3.1%

#### Robo en transporte público individual



↓ 5.4%

#### Robo a casa habitación



↓ 3%

Seguimos haciendo un llamado a **fortalecer la coordinación con las autoridades estatales** competentes para mejorar resultados en la reducción de delitos del fuero común.

Fuente: SESNSP-CNI con información reportada por las Procuradurías o Fiscalías de las 32 entidades federativas.

<sup>1</sup>Se refiere a delitos de robo de coche de cuatro ruedas.







## FUERO COMÚN ROBO TOTAL

# Disminuye 29.4%

El robo **ha bajado** durante este gobierno, según el reporte de las fiscalías estatales.

En junio se **redujo 29.4%** en comparación con el máximo histórico de octubre de 2017.



### Tipos de robo

- A casa habitación
- De vehículo
- A transportista
- A transeúnte
- En transporte público colectivo e individual
- En transporte individual
- De autopartes
- A institución bancaria
- A negocio
- De ganado
- De maquinaria
- Otros robos

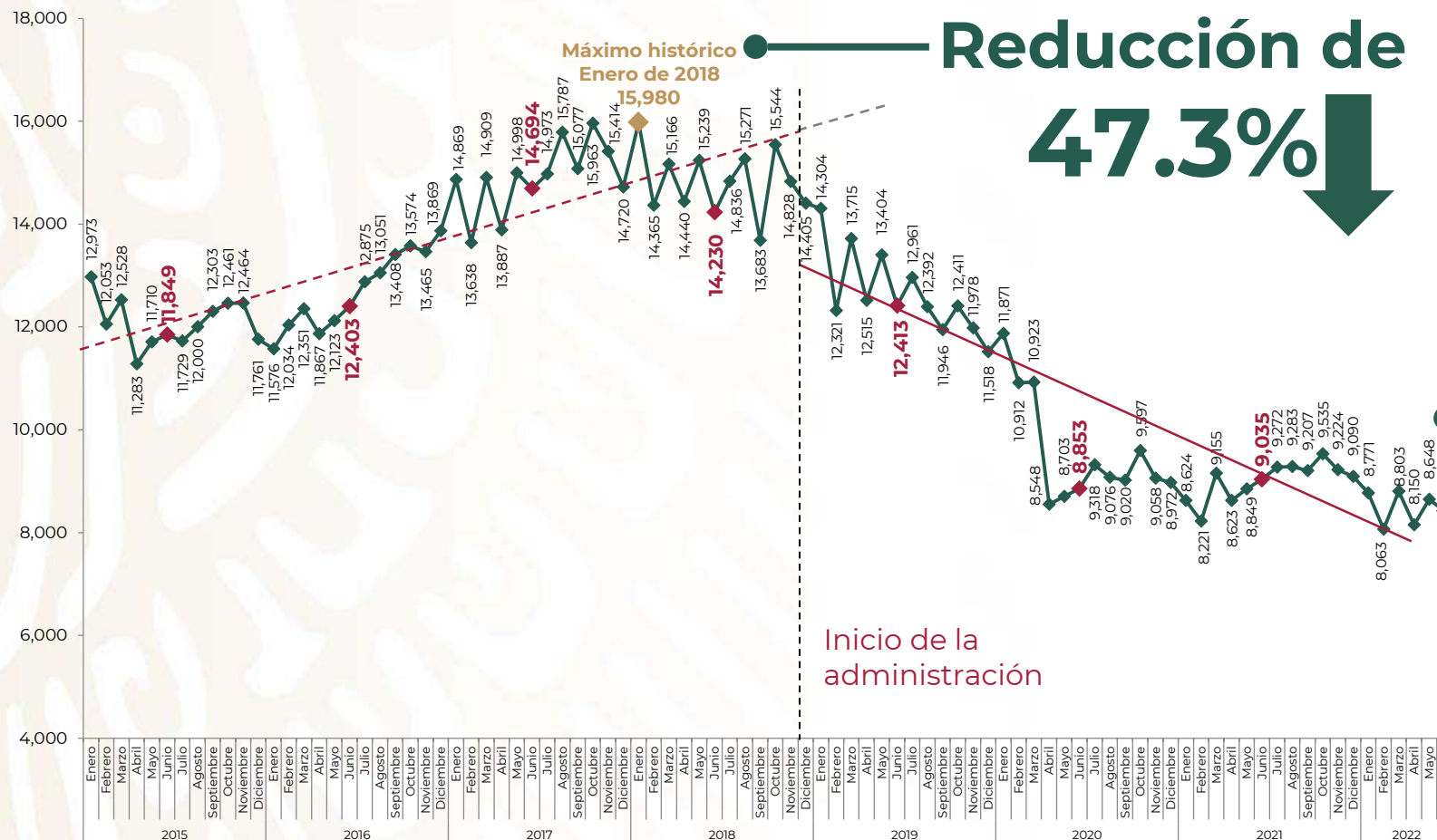
Enero 2015 – junio 2022

Fuente: SESNSP-CNI con información reportada por las Procuradurías o Fiscalías de las 32 entidades federativas.





# FUERO COMÚN ROBO DE VEHÍCULO AUTOMOTOR



Durante esta administración el robo de vehículo automotor ha venido claramente **a la baja**.

En junio se **redujo 47.3%** respecto al máximo histórico que se tuvo en enero de 2018.

Enero 2015 – junio 2022

Se refiere a delitos de robo de coche de cuatro ruedas.

Fuente: SESNSP-CNI con información reportada por las Procuradurías o Fiscalías de las 32 entidades federativas.

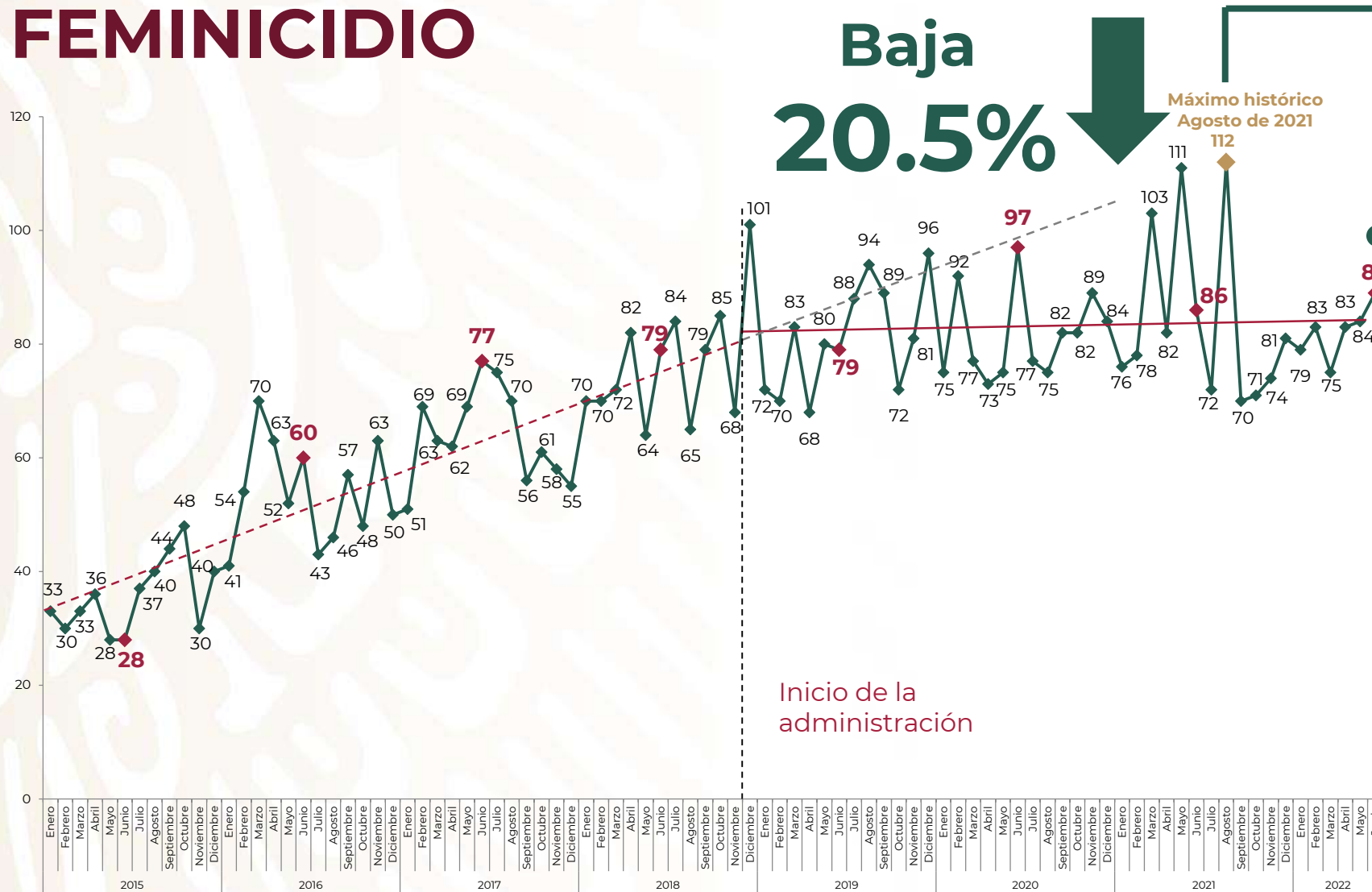


# FUERO COMÚN FEMINICIDIO



**SEGURIDAD**

SECRETARÍA DE SEGURIDAD  
Y PROTECCIÓN CIUDADANA



En junio de 2022 el feminicidio **bajó 20.5%** respecto al máximo histórico de agosto de 2021. Seguimos trabajando de forma coordinada con los estados.

Enero 2015 – junio 2022

Fuente: SESNSP-CNI con información reportada por las Procuradurías o Fiscalías de las 32 entidades federativas.

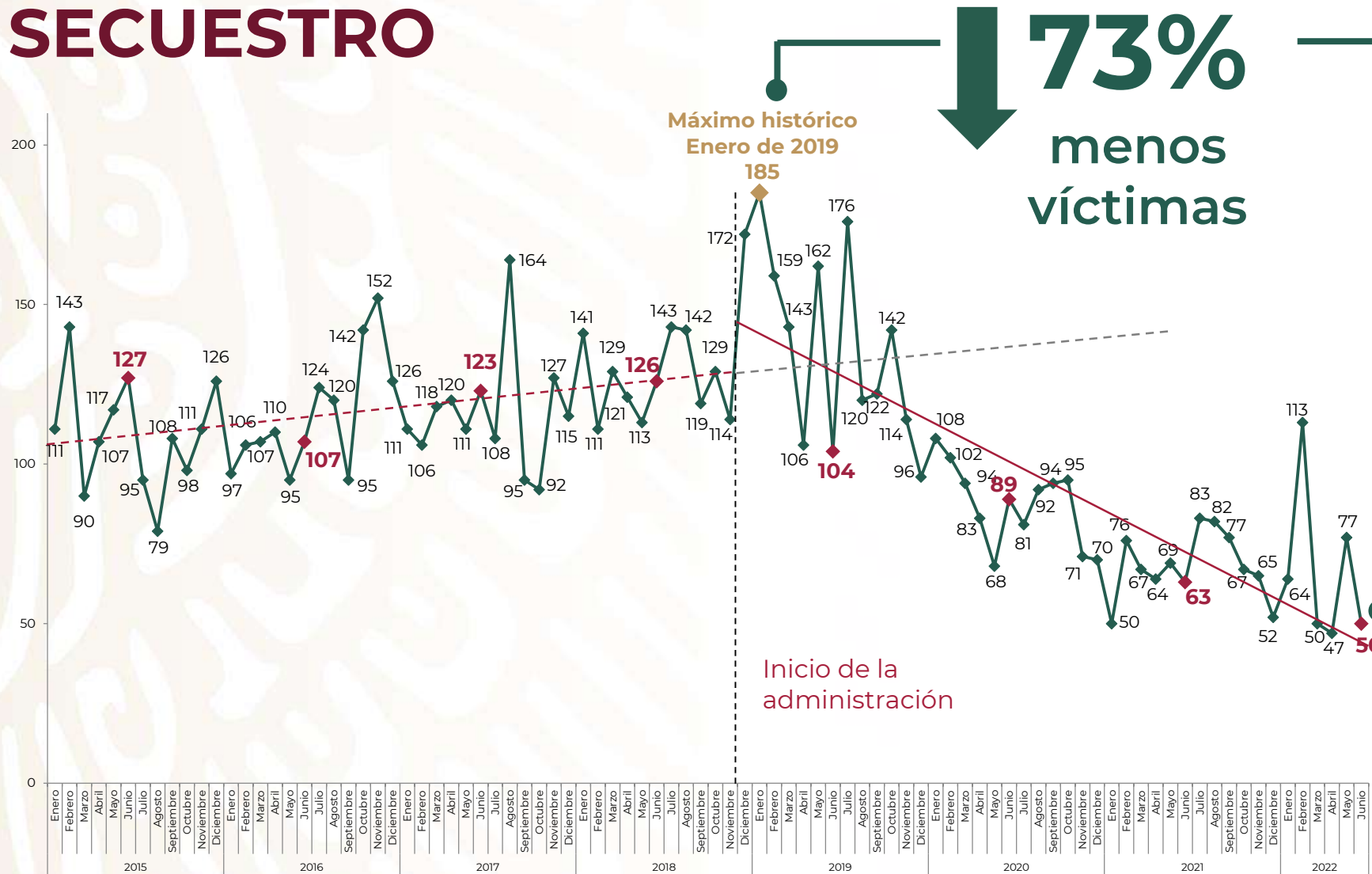


**2022 Flores**  
Año de Magón

PRECURSOR DE LA REVOLUCIÓN MEXICANA



## FUERO COMÚN SECUESTRO



En junio el secuestro **disminuyó 73%** en relación con enero de 2019, al pasar de 185 a 50 víctimas.

Enero 2015 – junio 2022

Fuente: SESNSP-CNI con información reportada por las Procuradurías o Fiscalías de las 32 entidades federativas.



**2022 Flores**  
Año de Magón

PRECURSOR DE LA REVOLUCIÓN MEXICANA





**SEGURIDAD**

SECRETARÍA DE SEGURIDAD  
Y PROTECCIÓN CIUDADANA

FUERO COMÚN

# RESULTADOS CONASE-UECS EN SECUESTRO

(COORDINACIÓN NACIONAL ANTISECUESTRO)

16 de julio 2019 – 30 de junio de 2022



**4,401**

detenidos



**503**

bandas  
desarticuladas



**2,013**

víctimas  
liberadas



# RESULTADOS DE ACCIONES DESARROLLADAS PARA CONTENER Y DISMINUIR EL HOMICIDIO DOLOSO

50 municipios prioritarios



## COORDINACIÓN

Seguimiento diario de las **47 Mesas de Paz Regionales** de los **50 municipios** prioritarios.

Se han realizado **11,652 sesiones**.



## LOCALIZACIÓN DE COLONIAS PRIORITARIAS

Identificación de **498 colonias** con mayor número de **homicidios dolosos**.

(Datos del SESNSP y Plataforma México)



## PATRULLAJES

Realización de **276,565 patrullajes coordinados** entre las diferentes instituciones de seguridad de los tres órdenes de gobierno en colonias con mayores problemas.



## GIROS NEGROS

**13,583** verificaciones de establecimientos mercantiles (giros negros).



## ANEXOS

**1,702**

verificaciones de centros de Rehabilitación para las Adicciones.



# ROBO DE HIDROCARBUROS

Desvío de miles de barriles al día por mercado ilícito de combustible

El combate al robo de combustible continúa arrojando resultados alentadores, de 72 mil barriles que se robaban por día a principios de diciembre de 2018, se **ha bajado a 6.1 mil barriles**, es decir **91.5% menos**.

Ahorro estimado del 1 de diciembre de 2018 al 30 de junio de 2022:

**\$215,950,330,620.00**

(Doscientos quince mil novecientos cincuenta millones, trescientos treinta mil seiscientos veinte pesos 00/100 M.N.)

Lo que equivale a un ahorro diario de

**\$165,099,641.15**

(Ciento sesenta y cinco millones noventa y nueve mil seiscientos cuarenta y un pesos 15/100 M.N.)



Fuente: Petróleos Mexicanos PEMEX \*Reporte diario del desvío de hidrocarburos. Con fecha de actualización al 30 de junio de 2022.





# PREVENCIÓN DE TOMA DE CASSETAS

En esta administración se puso en marcha el **Plan Caseta Segura**, con el objetivo de evitar daños patrimoniales al Estado y proteger a la población que hace uso de las carreteras del país. De esta manera:



Se evitó la pérdida de

**9 mil 106 millones de pesos**

durante 2022

Y de 2020 al 7 de julio de 2022 de **32 mil 815 millones de pesos**

## CASSETAS

Tlalpan y Tepetzotlán

**\$2,342 millones**

San Martín, San Marcos y Chalco

**\$2,076 millones**

Guerrero  
Inicio 28 enero 2022

**\$875 millones**

Baja California y Palmillas

**\$1,997 millones**

Sinaloa

**\$511 millones**

Nayarit

**\$324 millones**

Sonora  
Inicio 17 agosto 2021:  
**Magdalena**  
Inicio 11 noviembre 2021:  
**Esperanza, Guaymas, Hermosillo, Estación Don y Fundación**

**\$981 millones**





GRACIAS



**SEGURIDAD**

SECRETARÍA DE SEGURIDAD  
Y PROTECCIÓN CIUDADANA

# Informe mensual

20 Jul. 2022



**SEGURIDAD**

SECRETARÍA DE SEGURIDAD  
Y PROTECCIÓN CIUDADANA



**GN**

GUARDIA  
NACIONAL



**2022** *Ricardo Flores*  
*Año de Magón*

PRECURSOR DE LA REVOLUCIÓN MEXICANA

# EFFECTIVOS Y RECLUTAMIENTO



SECRETARÍA DE SEGURIDAD Y PROTECCIÓN CIUDADANA



GN GUARDIA NACIONAL



ESTADO DE FUERZA  
**118,188**

FUERZA OPERATIVA

**105,003**

**92,403** (88%)  
EFFECTIVO DESPLEGADO

**12,600** (12%)  
ACTIVIDADES EN APOYO  
A LAS OPERACIONES



## RECLUTAMIENTO

2019  
**21,170**

2020  
**21,430**

2021  
**9,058**

2022  
**10,045**

ESTADO DE FUERZA AL  
FINALIZAR 2022

**128,233**







## Culminaron su capacitación de formación inicial 2,083 Elementos:

- **869 de nuevo ingreso** que integraban el 2/o. Escalón de adiestramiento 2022
- **1,214 veteranos** que integraban el 3/er. Escalón de adiestramiento 2022 (Presencial)

### FORMACIÓN INICIAL NUEVO INGRESO (20 SEMANAS)

# 7,259

<b>1,430</b>	3/er. Eln. 2022
<b>793</b>	4/o. Eln. 2022
<b>1,954</b>	5/o. Eln. 2022
<b>1,264</b>	6/o. Eln. 2022
<b>1,818</b>	7/o. Eln. 2022

### FORMACIÓN INICIAL VETERANOS (8 SEMANAS)

# 1,565

<b>821</b>	4/o. Eln. 2022 (7 Cntos. Adto.)
<b>744</b>	3/er. Eln. 2022 (Ce.Ca.Vi. "En línea")

### CAPACITACIÓN CONTINUA (4 DÍAS A 3 MESES)

# 6,124

<b>5,348</b>	presencial
<b>776</b>	en línea



# CONSTRUCCIÓN DE CUARTELES



**SEGURIDAD**  
SECRETARÍA DE SEGURIDAD  
Y PROTECCIÓN CIUDADANA



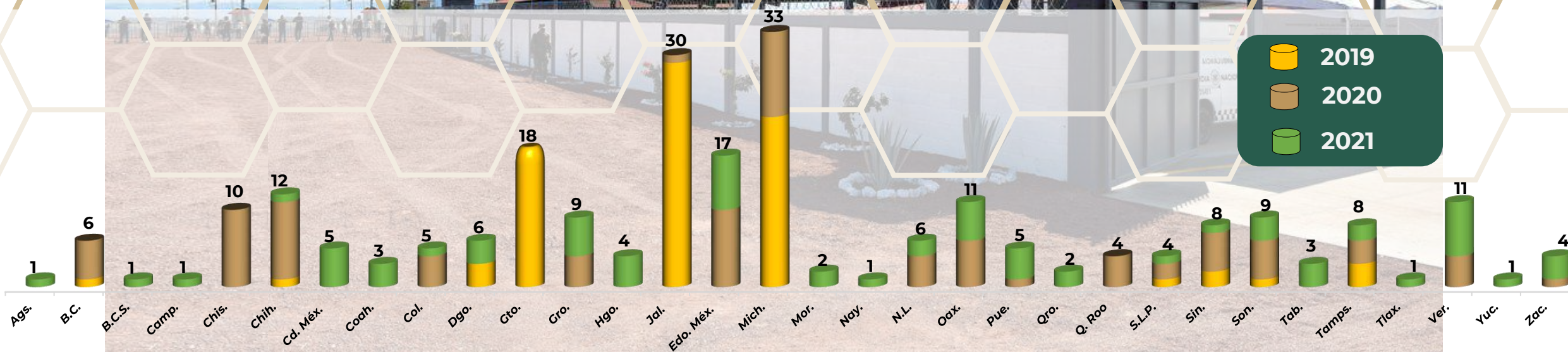
**GN**  
GUARDIA  
NACIONAL



2022 **Flores**  
Magón  
PRESIDENTE DE LA REVOLUCIÓN MEXICANA

# 36

Inauguradas por el  
C. Presidente de la República



Año	Construidas	En construcción	Pendientes por iniciar	Proyectadas	Cías. en Instls. del Ejto.	Subtotal	Total
2019	81					81	
2020	90	1				91	248
2021	70	5	1			76	
2022		60	63			123	246
2023				123		123	
					100	100	100
<b>Total</b>	<b>241</b>	<b>66</b>	<b>64</b>	<b>123</b>	<b>100</b>	<b>594</b>	<b>594</b>

# APOYOS DE SEGURIDAD A LA SECRETARÍA DEL BIENESTAR



**SEGURIDAD**  
SECRETARÍA DE SEGURIDAD  
Y PROTECCIÓN CIUDADANA



**GN**  
GUARDIA  
NACIONAL



2022 **Ricardo Flores Magón**  
Año de la Magón  
PRECURSOR DE LA REVOLUCIÓN MEXICANA



Del 21 Jun. al 20 Jul. 2022, se proporcionaron **1,301 Apoyos de seguridad** para la dispersión de diversos programas sociales, beneficiando a **343,859 personas** en los programas:

**9,690**

Becas "Benito Juárez"

**30,799**

Producción para el bienestar

**273,748**

Pensión para Adultos Mayores

**27,549**

Pensión para Personas con Discapacidad

**2,073**

Bienestar de Niños y Niñas de Madres Trabajadoras



**Del 1 Ene. al 20 Jul. 2022:**

**59,969 Elementos GN** proporcionaron **8,778 apoyos de seguridad** a la Secretaría del Bienestar, en **7,276 municipios** de las **32 Entidades Federativas** del País.



# APOYOS DE SEGURIDAD A LA SECRETARÍA DE AGRICULTURA Y DESARROLLO RURAL



**SEGURIDAD**  
SECRETARÍA DE SEGURIDAD  
Y PROTECCIÓN CIUDADANA



**GN**  
GUARDIA  
NACIONAL



Del 21 Jun. al 20 Jul. 2022

se transportaron:

**44,663.5** Tons.  
en 1,139 viajes.

Del 8 Mar. al 20 Jul. 2022

se han transportado:

**195,121** Tons.  
en 5,032 viajes.



Se ha proporcionado escolta y monitoreo de vehículos que distribuyen fertilizantes desde los Puertos de **Lázaro Cárdenas, Mich., y Coatzacoalcos, Ver.,** a los Estados de **Chiapas, Guerrero, Morelos, Puebla y Tlaxcala.**



# APOYOS A LA COMISIÓN NACIONAL DE BUSQUEDA DE PERSONAS DESAPARECIDAS



SEGURIDAD  
SECRETARÍA DE SEGURIDAD  
Y PROTECCIÓN CIUDADANA



GN  
GUARDIA  
NACIONAL



Del 21 Jun. al 20 Jul. 2022

35 Apoyos

Efectivos  
539

- 33 Comisión Nacional de Búsqueda de personas desaparecidas
- 1 Comisión Estatal de Búsqueda de personas (Cd. Méx.)
- 1 Fiscalía Especializada en Atención a Denuncias por Personas Desaparecidas (Xalapa, Ver.)

- ❖ Tamaulipas 6 apoyos
- ❖ Guerrero 5 apoyos
- ❖ Michoacán 5 apoyos
- ❖ Ciudad de México 4 apoyos
- ❖ Veracruz 4 apoyos
- ❖ Jalisco 3 apoyos
- ❖ San Luis Potosí 2 apoyos
- ❖ Baja California Sur 1 apoyo
- ❖ Coahuila 1 apoyo
- ❖ Estado de México 1 apoyos
- ❖ Querétaro 1 apoyo
- ❖ Sinaloa 1 apoyo
- ❖ Oaxaca 1 apoyo



Del 1 Ene. al 20 Jul. 2022

236 Apoyos

- 181 Comisión Nacional de Búsqueda de personas
- 49 Comisiones Estatales de Búsqueda de personas
- 6 Fiscalías Especializada en Atención Denuncias por Personas Desaparecidas

## Acciones:

- Seguridad durante el traslado y en los trabajos de búsqueda.
- Peritajes forenses.
- Empleo de binomios Canófilos para búsqueda de restos humanos.



CNB  
COMISIÓN NACIONAL  
DE BÚSQUEDA



Por su atención  
**GRACIAS**

---



**SEGURIDAD**

SECRETARÍA DE SEGURIDAD  
Y PROTECCIÓN CIUDADANA



**GN**

GUARDIA  
NACIONAL



**2022** *Ricardo Flores*  
*Año de Magón*

PRECURSOR DE LA REVOLUCIÓN MEXICANA

# Informe de Seguridad

20 de julio de 2022



GOBIERNO DE  
**MÉXICO**

**MARINA**  
SECRETARÍA DE MARINA

**SEDENA**  
SECRETARÍA DE LA  
DEFENSA NACIONAL

**SEGURIDAD**  
SECRETARÍA DE SEGURIDAD  
Y PROTECCIÓN CIUDADANA



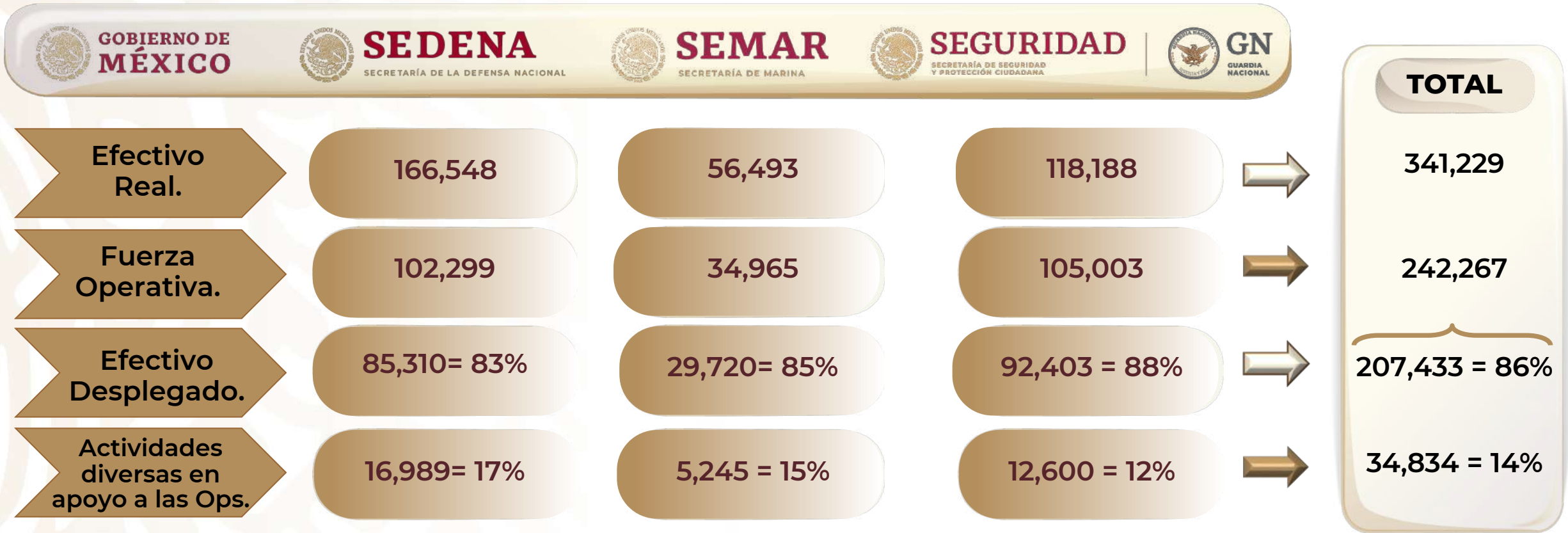
**GN**  
GUARDIA  
NACIONAL




**2022** *Ricardo Flores*  
Año de *Magón*

PRECURSOR DE LA REVOLUCIÓN MEXICANA

# Efectivo desplegado en el Territorio Nacional



 **F.A.M.**  
333 Aeronaves

 **SEMAR**  
142 Buques y  
92 Aeronaves

 **G. N.**  
35 Aeronaves



# Personal desplegado 21 Jun. al 20 Jul. 2022



**Personal  
36,948**



# Mantenimiento de Estado de Derecho

## 21 Jun. al 20 Jul. 2022

### EN LA TIERRA

8 Brigadas de I.M.  
1 Brigada Anfibia  
1 Unidad de Fuerzas Especiales  
1 Brigada de Policía Naval  
6 Compañías Independientes

### EN EL AIRE

9 Bases Aeronavales  
3 Escuadrones Independientes

### EN EL MAR

13 Flotillas de Unidades de Superficie

702 OPERACIONES

818 OPERACIONES

763 OPERACIONES

Se aseguró lo siguiente:

- 2 embarcaciones menores implicadas en el trasiego de droga.
- 2,600 lt. de combustible.
- 8 personas detenidas (2 extranjeros).



Personal  
8,415





# Protección Marítima y Portuaria (seguridad en los puertos)

## 21 Jun. al 20 Jul. 2022

Inspecciones	Mayo	Patrullajes/Recorridos	Distancias
Vehículos	177,568	A Pie	5,437 km.
Personas	338,019	En Vehículos	88,295 km.
Contenedores	41,627	Embarcación Menor	3,022 M.N.
Buques/Embarcaciones	1,134	<b>ASEGURAMIENTOS</b> ➤ 33 paquetes con mercancía ilícita. ➤ 8 kg. de marihuana.	
Maletas y equipajes	239,010		
Inspección a buques (casco) Dron Submarino.	15		



UNAPROP-22

UNAPROP-43

UNAPROP-52

9 EN EL GOLFO DE MÉXICO Y MAR CARIBE

UNAPROP-52

11 EN EL OCEANO PACÍFICO

UNAPROP-62

UNAPROP-62

UNAPROP-63

UNAPROP-16

UNAPROP-31

UNAPROP-81

UNAPROP-82

UNAPROP-83

Logrando neutralizar el tráfico de mercancía ilegal en los Puertos de México


Personal  
1,660




# Aduanas Marítimas e Interiores

## 21 Jun. al 20 Jul. 2022

### Comparación mensual de recaudación en Aduanas a cargo de SEMAR

Recaudación Junio 2021	\$ 50,067 MDP	<b>Aumentó 13 %</b> 
Recaudación Junio 2022	\$ 56,547 MDP	
<b>RECAUDACIÓN TOTAL 2022</b>	<b>\$ 311,324,234,600 M.N.</b>	

### Comparación semestral de recaudación en Aduanas a cargo de SEMAR

Recaudación Enero - Junio 2021	\$ 221,853 MDP	<b>Aumentó 40%</b> 
Recaudación Enero - Junio 2022	\$ 311,324 MDP	

Las Aduanas Marítimas e Interiores aportan un **58 %** del total de la recaudación



# Coordinadora Estrategia de Seguridad Aeroportuaria y la Unidad Naval de Protección Aeroportuaria del AICM

## 21 Jun. al 20 Jul. 2022

### Acciones y Resultados

Acciones y Apoyos Totales	2,468
---------------------------	-------

### Aseguramientos de Droga.

Cocaína	66 kg.
Ayahuasca	161 kg.

### Municiones Aseguradas. (Cartuchos diferentes calibres)

Total	146 Pzas.
-------	-----------

### Apoyo a Migración.

Inadmitidos	3,621 Personas
-------------	----------------

### Acciones y Revisiones del Equipo Antiexplosivos.


Total	312
-------	-----

### Personas Detenidas.

Diferentes Delitos	31 Personas
--------------------	-------------

### Robo de maletas.

Total	0
-------	---



Personal  
1,500





# Operaciones de Búsqueda y Rescate (Salvaguardar la vida humana)

## 21 Jun. al 20 Jul. 2022

33 Estaciones Navales de Búsqueda, Rescate y vigilancia marítima, 22 en el Océano Pacífico y 11 en el Golfo de México.

Equipo de Búsqueda y Rescate Urbano (USAR-MARINA)

1 Centro de Coordinación Nacional, 4 Centros y 28 Subcentros Coordinadores Regionales de Búsqueda y Rescate Aéreo.



862

PERSONAL



143

RESCATES DIVERSOS



6

EVACUACIONES MEDICAS



01 Centro Coordinador de Búsqueda y Rescate Marítimo (CDMX)  
Total ENSAR's 33



# Operaciones de Seguridad en el Ferrocarril Interoceánico del Istmo de Tehuantepec 21 Jun. al 20 Jul. 2022



**Línea Z** de Coatzacoalcos a Salina Cruz con 307 km. (1,827 elementos)

**Línea FA** de Coatzacoalcos a Palenque con 328 km. (720 elementos)

**Línea K** de Ixtepec a Ciudad Hidalgo con 459 km. (1,455 elementos)

**Línea Dos Bocas a Ramon Ayala** con 95 km. (360 elementos)

## Objetivos prioritarios

1. Fortalecer la infraestructura social y productiva en la región.
2. Nuevo modelo de crecimiento económico para el desarrollo.
3. Articulación de acciones emergentes para la población en situación de pobreza extrema.
4. Incrementar la biodiversidad y mejorar la calidad del agua, el suelo y el aire con un enfoque sustentable.
5. Proteger, reforzar y difundir la diversidad lingüística y cultural, la memoria y los patrimonios culturales de los pueblos indígenas, afromexicanos y equiparables a través de acciones que garanticen su participación y derechos culturales.

Unidad Naval de Protección Portuaria.

Estaciones Navales Avanzadas

Bases de Operaciones



# Atención a emergencia sanitaria y Vacunación Pediátrica contra “COVID-19” 21 Jun. al 20 Jul. 2022

## ATENCIÓN A EMERGENCIA SANITARIA “COVID-19”

6'006,000 Vacunas pediátricas recibidas (Pfizer)  
para atención de infantes de 5 a 11 años

2'526,000 Vacunas transportadas vía aérea

3'480,000 Vacunas transportadas vía terrestre

11 Aeronaves empleadas

76 Operaciones aéreas

79 Horas de vuelo

141 Rutas terrestres

Personal  
10,716



## VACUNACIÓN “COVID 19”

**1,120**  
Pacientes

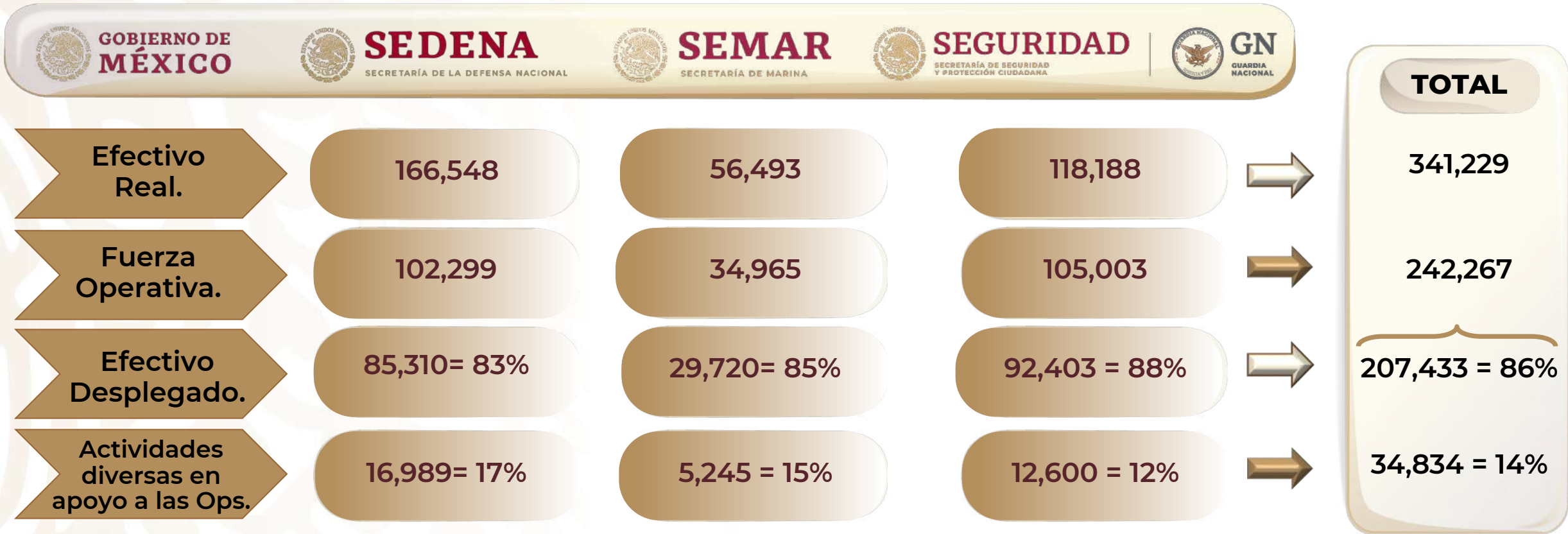
Atendidos en instalaciones  
militares y navales.

Personal  
9,216






# Efectivo desplegado en el Territorio Nacional



 **F.A.M.**  
333 Aeronaves

 **SEMAR**  
142 Buques y  
92 Aeronaves

 **G. N.**  
35 Aeronaves



# Personal desplegado del 21 Jun. al 20 Jul. 2022

## SERVICIOS

## PERSONAL



Estrategia Nacional de Seguridad Pública.

94,678



Seguridad a instalaciones estratégicas

10,249



Operaciones para el combate al mercado ilícito de combustible

2,839



Plan de Migración y Desarrollo en la frontera norte y sur

28,807



Atención a desastres y fase de recuperación

26,749



Erradicación Intensiva de plantíos ilícitos

809



Estrategia para el fortalecimiento de las aduanas

1,894



Vigilancia del territorio y espacio aéreo nacional

4,299

Personal  
170,324



Presencia en 61 instalaciones aeroportuarias





# Estrategia Nacional de Seguridad Pública

## Uso de Inteligencia (Del 21 Jun. al 20 Jul. 2022)

	Entidad	Descripción		
1	Colima, Col. 21 Jun. 2022		SEMAR y Sgd. Púb. Edo.	<b>Cristian Jonathan "N" (a) "El Camaney"</b> . Considerado como blanco prioritario y generador de violencia; administrador de recursos, vehículos, domicilios, etc., para la célula delictiva <b>"Los Mezcales"</b> autodenominada <b>"Cártel Independiente de Colima"</b> .
2	Batopilas, Chih. 24 Jun. 2022		SEDENA, G.N. C.N.I. y A.E.I.	<b>Luis "N" y Rafael "N"</b> . Luis y Rafael son abuelo y tío de José Noriel Portillo Gil (a) <b>"El Chueco"</b> , fueron detenidos en posesión de un arma de fuego.
3	Urique, Chih. 10 Jul. 2022		SEDENA, G.N. C.N.I. y A.E.I.	<b>Alfredo Evaristo "N" (a) "El Chino" y Juan Ignacio "N" (a) "El Güero"</b> . Los 4 se encuentran relacionados con el homicidio de los sacerdotes Jesuitas, el guía de turistas y de un civil más en Urique, Chih.; integrantes del Grupo delictivo <b>"Gente Nueva"</b> , afín al <b>"CDP"</b> .
4	Urique, Chih. 27 Jun. 2022		SEDENA, G.N. y C.N.I.	<b>José Gill "N", Leobardo "N", Jorge Armando "N" y Leandro "N"</b> . Integrantes del grupo delictivo <b>"Gente Nueva"</b> afín al <b>"CDP"</b> , principales generadores de violencia en el Mpio. Urique, Chih.
5	Guachochi, Chih. 26 Jun. 2022		SEDENA, G.N., C.N.I. y S.S.P.E.	<b>Carlos Daniel "N" y Leonel "N"</b> . Colaboradores de <b>Lorenzo Antonio "N" (a) "Tony Tormenta"</b> , subordinado a <b>Servando "N" (a) "El 21" y/o "El Servandito"</b> , integrantes al grupo delictivo <b>"Gente Nueva"</b> afín al <b>"CDP"</b> .
6	Monterrey, N.L. 1 Jul. 2022		S.S. y P.C., C.N.I. y F.G.J.E. de N.L.	<b>Lenin Jonathan "N" (a) "El Carnal", "Señor de la L" o "El General"</b> . Presunto líder del grupo delictivo <b>"Los Malcriados 3AD"</b> , facción de <b>"La Unión de Tepito"</b> en la Cd. Méx., por delitos contra la salud, en su modalidad de narcomenudeo y portación de arma.
7	Monterrey, N.L. 5 Jul. 2022		F.G.J.E. de Tamps. y F.G.J.E. de N.L.	<b>Octavio "N" (a) "El Tarzán" y/o "El Profe"</b> . Por el probable delito de homicidio calificado, presunto fundador y líder de la <b>"Columna Armada Gral. Pedro J. Méndez"</b> , afín al grupo delictivo <b>"Cártel del Golfo"</b> .

**23**  
Detenidos Relevantes





# Estrategia Nacional de Seguridad Pública

## Uso de Inteligencia (Del 21 Jun. al 20 Jul. 2022)

	Entidad	Descripción		
8	14 Playas de Rosarito, B.C. 2 Jul. 2022		SEDENA, C.N.I., Policía Estatal y Municipal.	<b>Héctor Infante</b> (a) " <b>Tolín Infante</b> ". Operador del grupo delictivo " <b>Los Rusos</b> " afín al " <b>CDP</b> " (facción "Mayo Zambada") en Playas de Rosarito, B.C.
9	15 Guaymas, Son. 3 Jul. 2022		SEMAR	<b>José Neri "N"</b> (a) " <b>El Neri</b> ". Jefe del grupo armado " <b>Los Pelones 33</b> " y/o " <b>Los Pecheras del M</b> " pertenecientes a la Organización delictiva " <b>La Plaza</b> ".
10	16 17 18 19 Altar, Son. 14 Jul. 2022		SEDENA	<b>Francisco "N"</b> (a) " <b>El Duranguillo</b> ", <b>Juan Carlos "N"</b> , <b>Ausebio "N"</b> , <b>Jesús Artemio "N"</b> . Jefe del grupo delictivo " <b>Los Deltas</b> " vinculado al " <b>CDP</b> ", considerado uno de los principales generadores de violencia en Caborca, Altar, Pitiquito, Oquitoa, Átil y Tubutama, Son.
11	20 21 Tapachula, Chis. 8 Jul. 2022		SEDENA C.N.I. y G.N.	<b>Galindo David "N"</b> y <b>Norma Saraí "N"</b> (nuera de Galindo David). Guatemaltecos, cuentan con orden de aprehensión con fines de extradición a los E.U.A., por asociación ilícita para manufacturar y distribuir cocaína y lavado de dinero.
12	22 Celaya, Gto. 11 Jul. 2022		SEDENA, G.N., C.N.I. y F.G.E. de Guanajuato	<b>Gustavo "N"</b> (a) " <b>El Cuadros</b> ". Jefe de una célula del grupo delictivo " <b>Cártel Santa Rosa de Lima</b> ", en Celaya, Gto., principal generador de violencia en la zona Laja-Bajío, cuenta con tres órdenes de aprehensión por homicidio.
13	23 Choix, Sin. 15 Jul. 2022		SEMAR y F.G.R.	<b>Rafael Quintero Caro</b> <b>Objetivo prioritario</b> para el Gobierno de México y Estados Unidos por tráfico de drogas.

**23**  
**Detenidos Relevantes**





# Resultados de las Operaciones para el combate al narcotráfico del 21 Jun. al 20 Jul. 2022

## MARIGUANA



## METANFETAMINAS



## COCAÍNA



## HEROÍNA



## CHIVA NEGRA



## FENTANILO



## GOMA DE OPIO



## AYAHUASCA



## PIPERIDINA



## PLANTIOS MARIGUANA



## PLANTIOS AMAPOLA



## ARMAS DE FUEGO



## GRANADAS



## CARGADORES



## CARTUCHOS



## VEHÍCULOS



## EMBARCACIONES



## DETENIDOS



## INMUEBLES



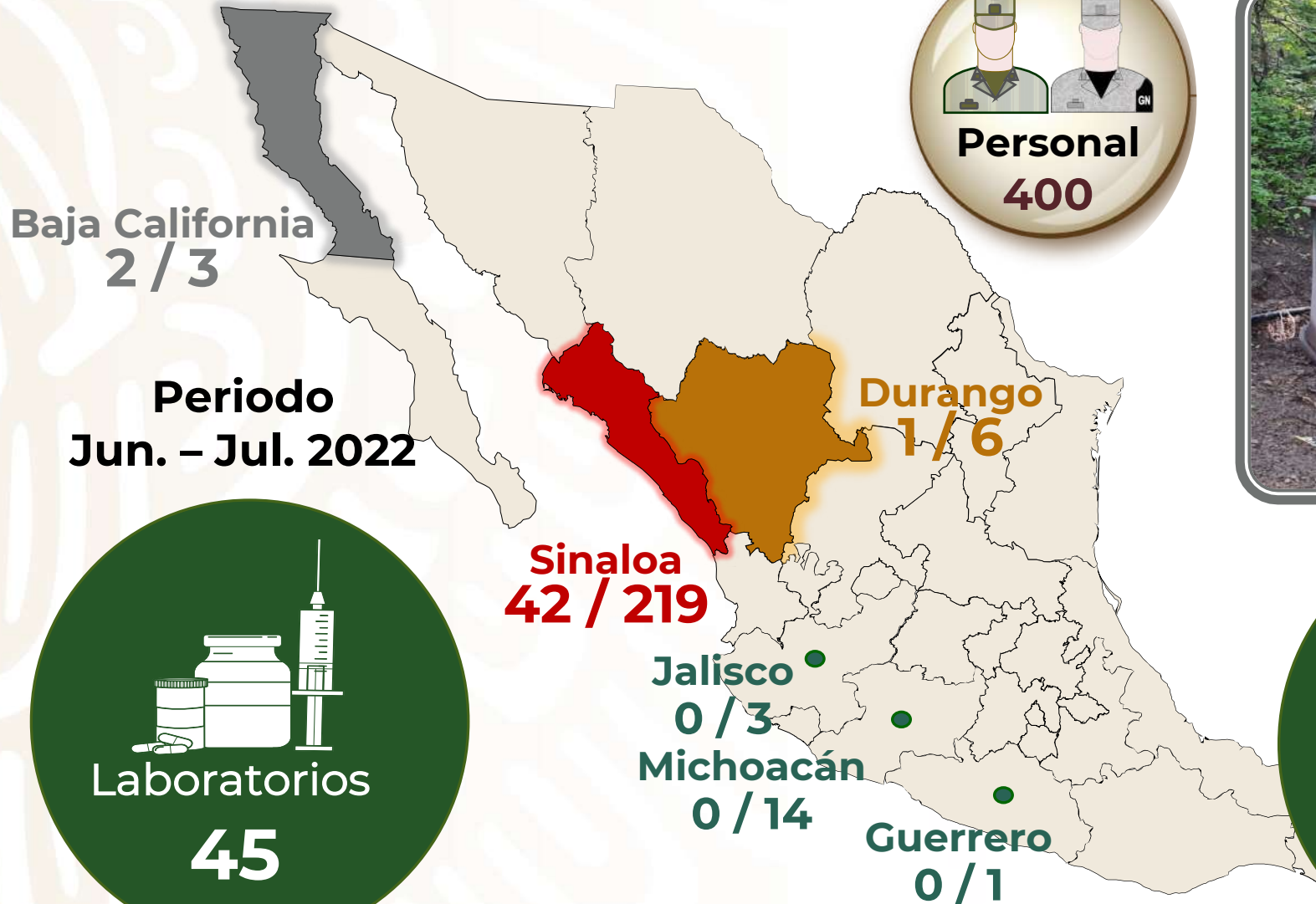
## MONEDA NACIONAL



## DÓLARES AMERICANOS



# Aseguramiento de laboratorios clandestinos (21 Jun. al 20 Jul. 2022)



**Personal**  
**400**



**Laboratorios**  
**45**

**Total 2022**  
**Laboratorios**  
**246**



# Aseguramiento de laboratorios clandestinos

21 Jun. al 20 Jul. 2022

**45 laboratorios**

Cantidad	Resultados
950	Kg de Metanfetamina
12,820	Litros de sustancias químicas para elaborar metanfetaminas en 2,687 recipientes
4,470	Kg de sosa cáustica
600	Kg de cloruro de calcio
1,150	Kg de cianuro de bencilio
800	Kg de metabisulfito de sodio
80	Kg de carbonato de calcio
167	Reactores de síntesis orgánica
111	Condensadores



1 Ene. al 20 Jul. 2022

**246 laboratorios**

Cantidad	Resultados
7,857	Kg de Metanfetamina
59,925	Litros de sustancias químicas para elaborar metanfetaminas en 13,335 recipientes.
57,899	Kg de sosa cáustica
1,550	Kg de cloruro de calcio
1,700	Kg de cianuro de bencilio
1,100	Kg de metabisulfito de sodio
650	Kg de carbonato de calcio
531	Reactores de síntesis orgánica
316	Condensadores

Del 21 Jun. al 20 Jul. 2022, se ha evitado que las organizaciones delictivas obtuvieran más de:

**\$ 71,625 mdp**



Durante el presente año, se ha evitado que las organizaciones delictivas obtuvieran más de:

**\$ 229,181 mdp**





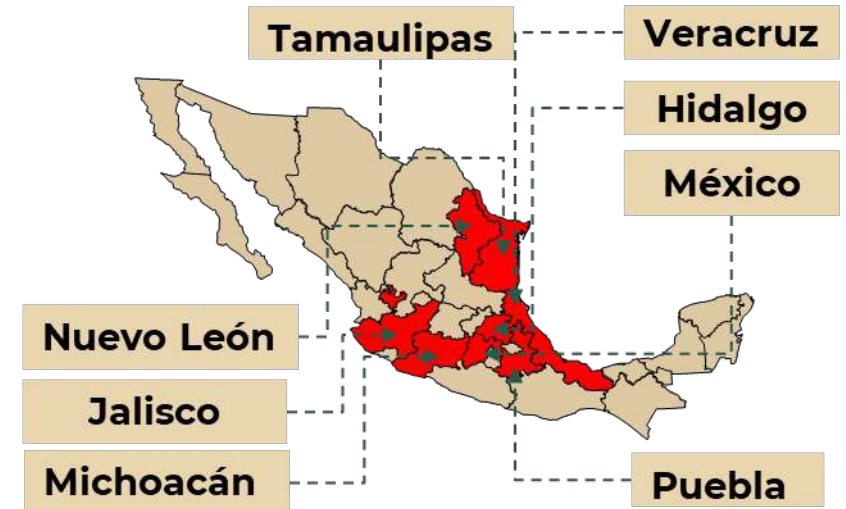
# Operaciones para el combate al mercado ilícito de combustibles

## 21 Jun. al 20 Jul. 2022

Personal  
**2,839**



### Entidades con mayor incidencia



- Ductos prioritarios: 11
- Kilómetros: 2,184

### Resultados:

**254,521** Lts. combustible recuperado  
(1,600 barriles)

**486** Tomas clandestinas

**67** Vehs. asegurados

**18** Detenidos

**7** Predios asegurados

### Plan de transporte apoyo a PEMEX

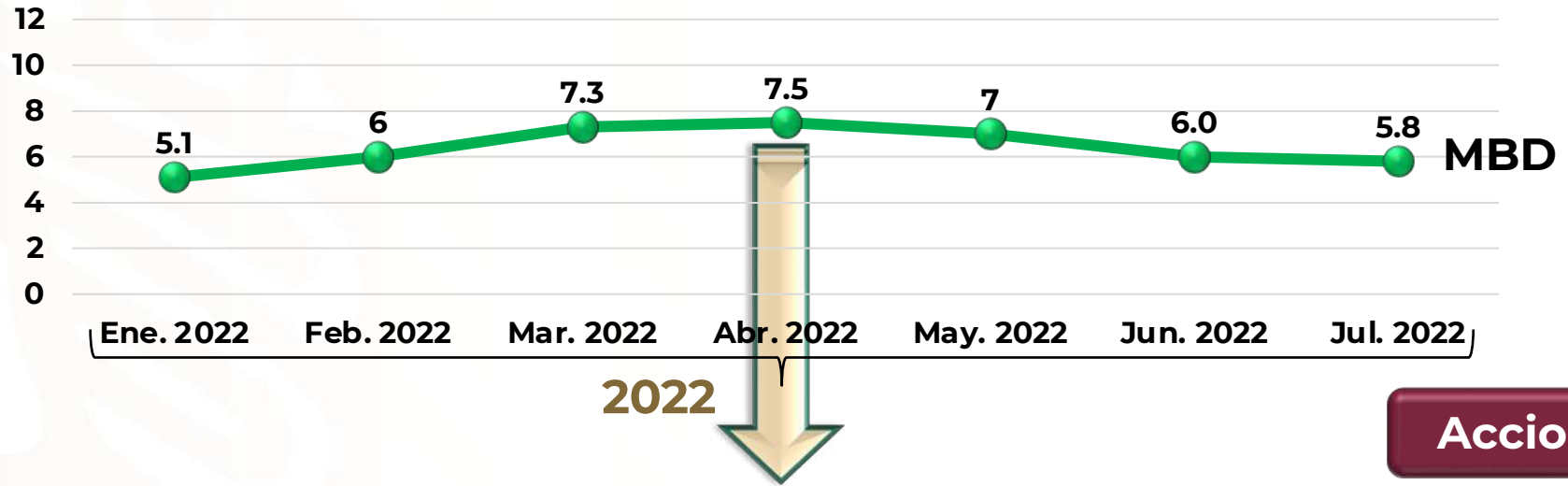
**213.03** Millones de Lts. de combustible

**637** Autotanques

**13** Rutas de abastecimiento

# Acciones implementadas para revertir el robo de hidrocarburo

**Desviación volumétrica 2022**



## Reorientación de la Estrategia



### Acciones

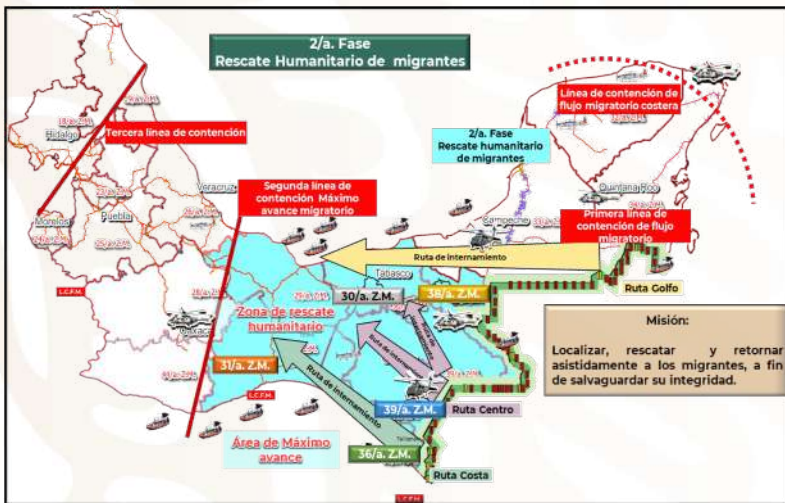
Empleo de Tecnología (corrida de diablo)

Revisión de Doc. a Vehs. que transportan combustible

Incremento de visitas administrativas

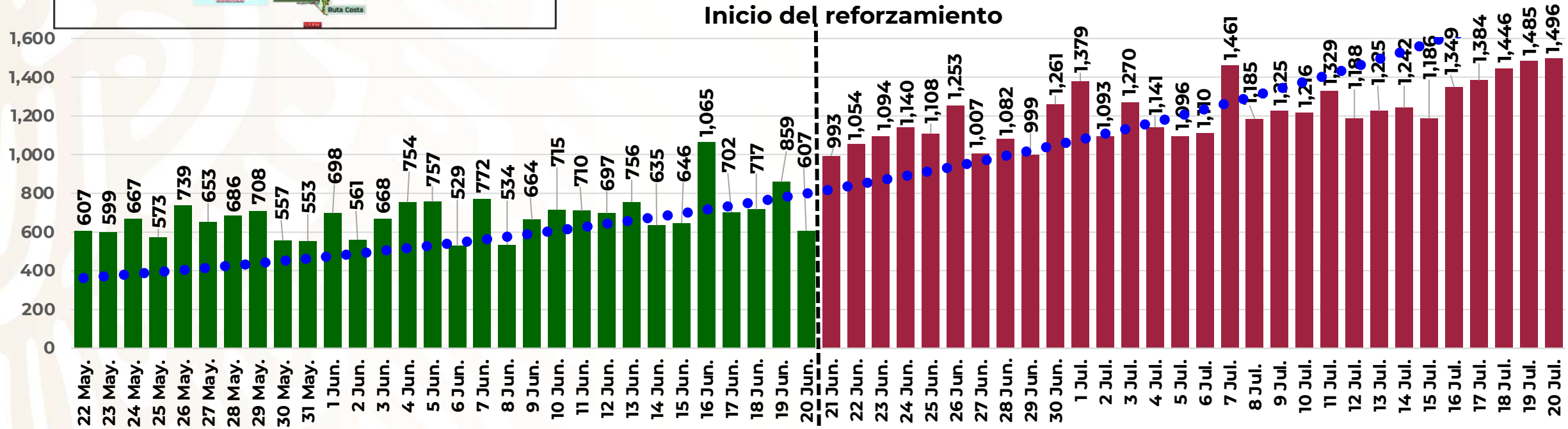
Monitoreo en Torre PEMEX

# Resultados de la Estrategia Migratoria



<b>Frontera Sur</b>
<b>465,838</b>
<b>Frontera Norte</b>
<b>88,066</b>

<b>Total:</b>
<b>553,904</b>



**20,388**

**79%** de incremento de rescate de migrantes a partir del reforzamiento.

**36,497**



# Plan DN-III-E (Atención a desastres)

## 21 Jun. al 20 Jul. 2022



Afectaciones por fuertes lluvias



Apoyo al Plan DN-III-E


**295 eventos  
atendidos**

**Personal  
9,967**

 **260 Incendios forestales**

 **8 Incendios urbanos**

 **12 Lluvias severas**

 **1 Huracán**

 **1 Derrumbe**

 **6 Accidentes vehiculares**

 **2 Accidentes aéreos**

 **1 Accidente ferroviario**

 **2 Derrames de Sustancias Químicas**

 **2 Fugas atendidas**

# Plan DN-III-E "Plan de apoyo de abastecimiento de agua para el área conurbada de Monterrey, N.L."




**Abastecimiento de agua**



**Bombardeo de nubes**

**Fuerza empleada**

 **1**  
Ce. C.O.  
Plan DN-III-E


 **76**  
Pnal. Mil

 **14**  
Camiones cisterna

 **1**  
Avión King Air.

**Gob. Edo. Nvo. León**

 **300**  
Camiones cisterna

 **18**  
Puntos de abastecimiento

**PRIMER DÍA**

CON CISTERNAS	CON AERONAVE
6 Municipios.	Suroeste de Monterrey
7 Colonias (130 familias)	Lluvias de ligeras a moderadas
140,000 Lts. de agua	Recarga de dos presas ("La Boca" y "El Cuchillo")



# Estrategia para el fortalecimiento de las aduanas. Del 21 de Jun. al 20 Jul. 2022

Misión: De Seguridad Nacional para el resguardo de las fronteras para evitar el tráfico ilícito de dinero, armas y personas que afectan la seguridad pública y seguridad interior

## Despliegue

32 Aduanas



11 interiores

21 fronterizas

Personal  
2,495



## Resultados

MARIHUANA



19.77 Kgs.

ARMAS



12

COCAÍNA



4.7 Kgs.

CARTUCHOS



3,440

PIPERIDINA



10.71 Kgs.

CARGADORES



24

FENTALINO



3,002

PASTILLAS

DÓLARES



85,000

DETENIDOS



29

SEDENA y Guardia Nacional desplegaron a partir del 1 Mar. 2021.

