



# Informe Técnico Semanal de la Vigilancia Epidemiológica de Viruela Símica en México.

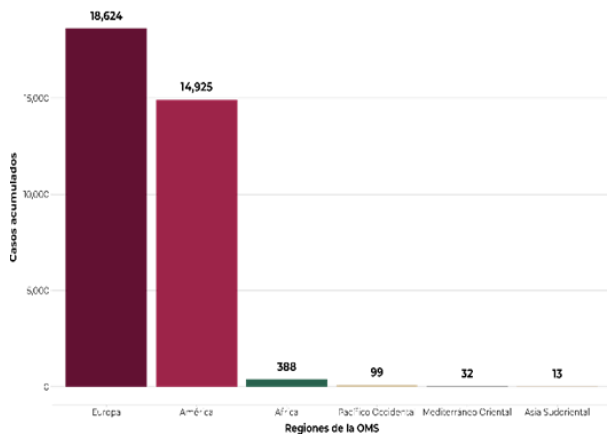
15/08/2022

## Panorama internacional

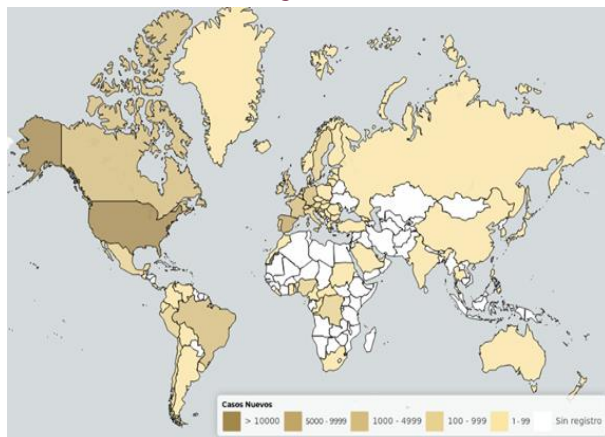
Desde el 1 de enero de 2022, se han notificado casos de viruela símica en 92 países, territorios y áreas en las seis regiones de la Organización Mundial de la Salud (OMS). Al 12 de agosto de 2022, a nivel mundial se han reportado 34,081 casos confirmados\* y 12 defunciones.

\*Para la región de Europa de la OMS, los casos confirmados y probables se incluyen en el recuento de casos confirmados.

**Figura 1.** Distribución de casos por regiones de la OMS, al 12 de agosto de 2022.



**Figura 2.** Distribución de casos por países, territorios y áreas, al 12 de agosto de 2022.



**Fuente:** Brote multinacional de viruela símica-Tendencias globales. Ginebra: Organización Mundial de la Salud, 2022. Disponible en línea: [https://worldhealthorg.shinyapps.io/mpx\\_global/](https://worldhealthorg.shinyapps.io/mpx_global/) (Última cita: [15/agosto/2022]).

## Panorama nacional

Con corte al 15 de agosto, se han identificado 610 casos que cumplen con la definición operacional de caso probable, de los cuales **252 son confirmados**, con resultado positivo por el InDRE. Una defunción cuyas causas son choque séptico, neumonía adquirida en la comunidad e infección por VIH en la cual, posterior a la solicitud de la atención médica se identifica como un hallazgo de laboratorio la Viruela Símica.

**Tabla 1.** Clasificación de los casos notificados de Viruela Símica, México 2022.

<b>Casos notificados</b>	<b>610</b>
<b>Casos confirmados</b>	<b>252*</b>
<b>Casos en estudio</b>	<b>131</b>
<b>Casos descartados</b>	<b>227</b>
<b>Defunciones</b>	<b>0</b>
<b>Entidades con casos confirmados</b>	<b>20</b>

\*Un caso fue Confirmado en Estados Unidos por los CDC, con antecedente de estancia en Puerto Vallarta, Jalisco durante su periodo infeccioso (de transmisión).

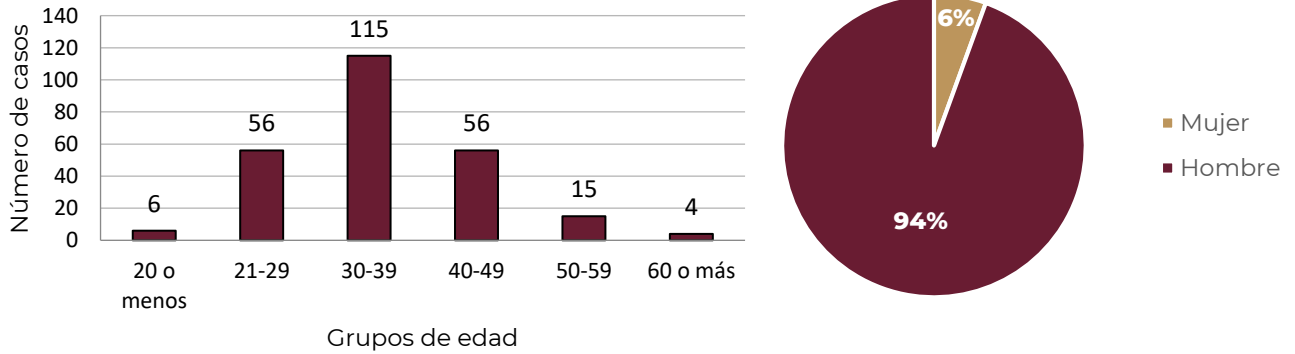
**Fuente:** SSA/SPPS/DGE/Sistema de Vigilancia epidemiológico de Viruela Símica. Fecha de corte: 15 agosto 2022, 13:00 hrs.





- En cuanto a la distribución por sexo, el **predominio en hombres** en un 94 %, y el **grupo etario 30 a 39 años** es el mayormente afectado (**45.6 %**) con 115 de los 252 casos confirmados.

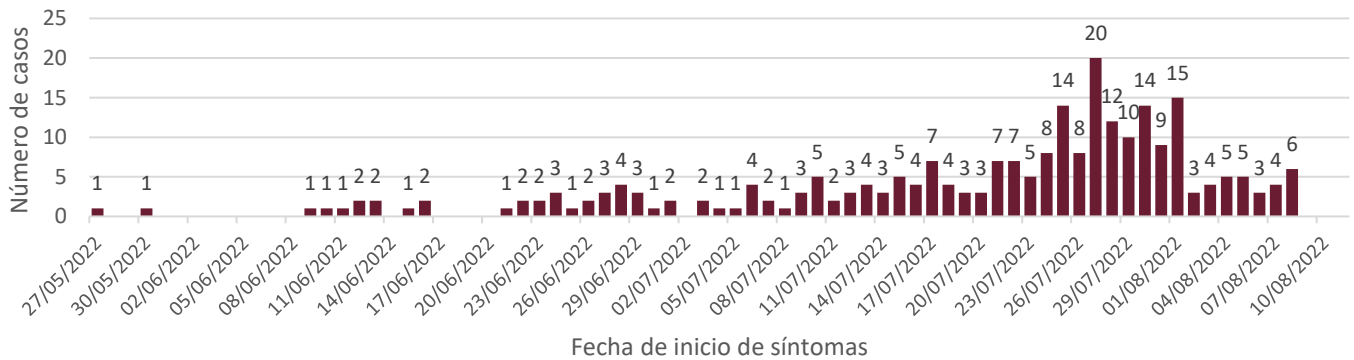
**Grafica 1** Grupos de Edad y Sexo de los Casos de Viruela símica México 2022 (n=252).



Fuente: SSA/SPPS/DGE/Sistema de Vigilancia epidemiológico de Viruela Símica. Fecha de corte: 15 agosto 2022, 13:00 hrs.

- El primer caso notificado corresponde a la CDMX, el día **27/05/2022** y confirmado el **28/05/2022**.

**Grafica 2** Curva epidémica de casos confirmados al virus de la Viruela Símica por fecha de inicio de síntomas, al 15 de agosto de 2022, México (n=252).



Fuente: SSA/SPPS/DGE/Sistema de Vigilancia epidemiológico de Viruela Símica. Fecha de corte: 15 agosto 2022, 13:00 hrs.

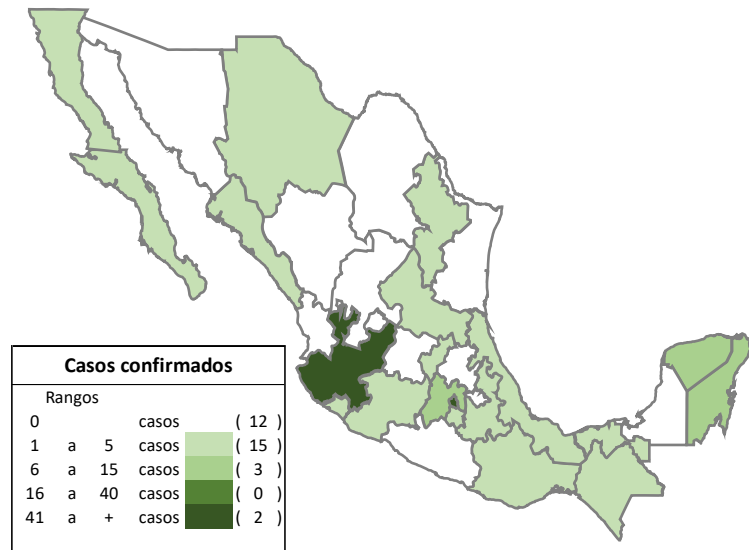




- Los casos confirmados se encuentran **distribuidos en 20 entidades federativas:**

**Figura 3** Entidades con reporte de casos confirmados Viruela Símica, al 15 de agosto del 2022, México (n=252).

ENTIDAD	CASOS CONFIRMADOS
Ciudad de México	141
Jalisco	46
Yucatán	15
Quintana Roo	9
México	9
Nuevo León	4
Baja California	4
Chiapas	4
Veracruz	4
Tabasco	3
Oaxaca	2
Puebla	2
Colima	2
Baja California Sur	1
Chihuahua	1
Morelos	1
Michoacán	1
Querétaro	1
San Luis Potosí	1
Sinaloa	1
<b>TOTAL DE CASOS</b>	<b>252</b>



**Fuente:** SSA/SPPS/DGE/Sistema de Vigilancia epidemiológico de Viruela Símica. Fecha de corte: 15 agosto 2022, 13:00 hrs

