



Informe técnico semanal de vigilancia epidemiológica de viruela símica en México

19/09/2022

Panorama internacional

Desde el 1 de enero de 2022, se han notificado casos de viruela símica en **104 países, territorios y áreas** en las seis regiones de la Organización Mundial de la Salud (OMS). Al 16 de septiembre de 2022, a nivel mundial se han reportado **60,841 casos confirmados*** y **23 defunciones**.

*Para la región de Europa de la OMS, los casos confirmados y probables se incluyen en el recuento de casos confirmados.

Figura 1. Distribución de casos por regiones de la OMS, al 16 de septiembre de 2022

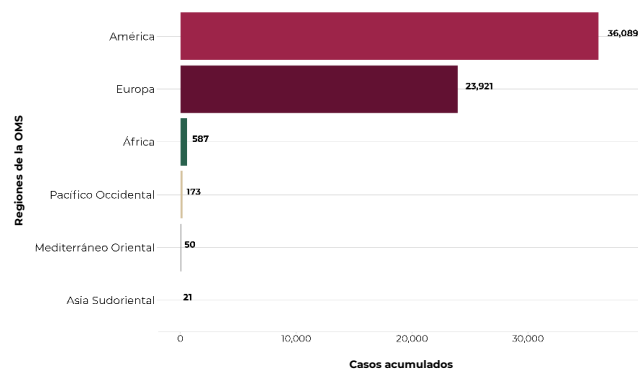


Figura 2. Distribución de casos por países, territorios y áreas, al 16 de septiembre de 2022



Fuente: Brote multinacional de viruela símica-Tendencias globales. Ginebra: Organización Mundial de la Salud, 2022. Disponible en línea: https://worldhealthorg.shinyapps.io/mpx_global/ (última cita: [16/septiembre/2022]).

Panorama nacional

Con corte al 19 de septiembre, se han identificado 2,547 casos que cumplen con la definición operacional de caso probable, de los cuales **1,367 son confirmados**, con resultado positivo por el InDRE. Existen dos defunciones en las que, durante su atención médica, se identificaron con lesiones compatibles con viruela símica resultando confirmados por laboratorio; dichas defunciones son analizadas con detenimiento por un grupo de personas expertas en materia de infectología para dictaminar si existe causa atribuible de la defunción a la infección por virus de la viruela símica.

Tabla1. Clasificación de los casos notificados de Viruela Símica, México 2022

Casos notificados	2,547
Casos confirmados	1,367*
Casos en estudio	275
Casos descartados	905
Defunciones	0
Entidades con casos confirmados	30

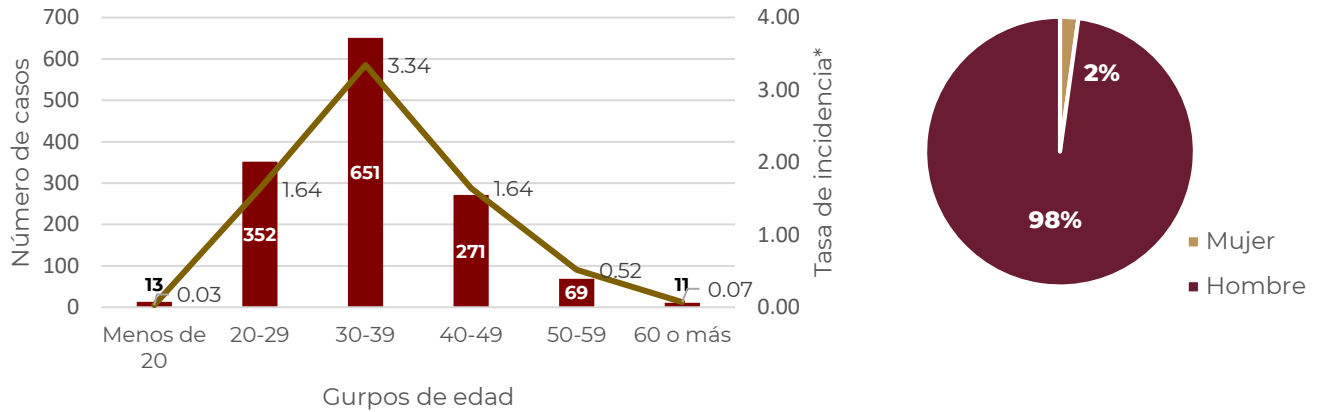
*Un caso fue confirmado en los Estados Unidos de América por los CDC, con antecedente de estancia en Puerto Vallarta, Jalisco durante su periodo infeccioso (de transmisión).

Fuente: SSA/SPPS/DGE/Vigilancia epidemiológica de viruela símica. Fecha de corte: 19 septiembre 2022, 13:00 horas





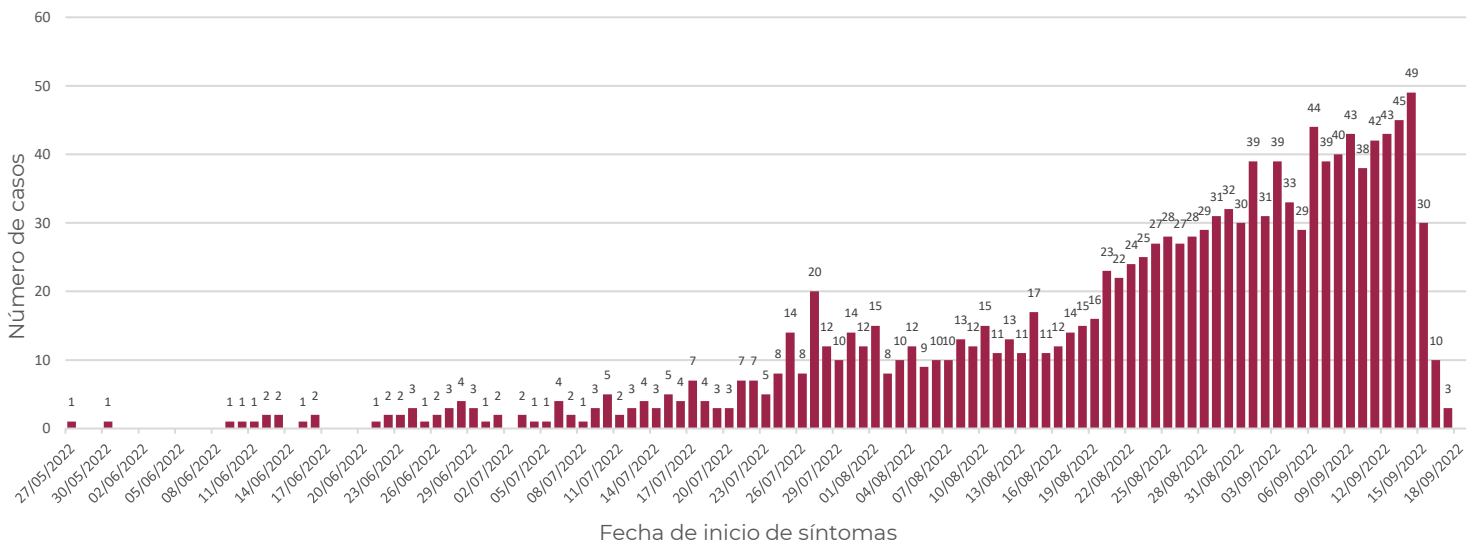
- En cuanto a la distribución por sexo, el **predominio es en hombres** en un 98 %, y el **grupo etario 30 a 39** es el mayormente afectado (**47.6 %**) con 651 de los 1,367 casos confirmados.
- De los menores de 20 años, 6 tienen 19 años, 3 tienen 18 años, 1 tiene 17 años, 1 tiene 15 años, 1 tiene 9 años y 1 tiene 3 años.



Fuente: SSA/SPPS/DGE/Vigilancia epidemiológica de viruela símica. Fecha de corte: 19 septiembre 2022, 13:00 horas.
* Incidencia por 100,000 habitantes.

- El primer caso notificado corresponde a la CDMX, el día **27/05/2022** y confirmado el **28/05/2022**.

Grafica 2 Curva epidémica de casos confirmados al virus de la Viruela Símica por fecha de inicio de síntomas, al 19 de septiembre de 2022, México (n=1,367)



Fuente: SSA/SPPS/DGE/Vigilancia epidemiológica de viruela símica. Fecha de corte: 19 de septiembre 2022, 13:00 horas.





Figura 3 Entidades con reporte de casos confirmados Viruela Símica, al 19 de septiembre del 2022, México (n=1,367)

- Los **casos confirmados** se encuentran **distribuidos en 30 entidades federativas:**

Entidad	Casos Confirmados	Tasa de Incidencia*
Ciudad de México	814	9.06
Yucatán	61	2.64
Jalisco	192	2.24
Quintana Roo	37	2.06
Tabasco	17	0.65
Estado de México	115	0.65
Nayarit	6	0.45
Morelos	9	0.43
Aguascalientes	5	0.34
Chiapas	20	0.34
Campeche	3	0.29
Baja California	10	0.27
Colima	2	0.25
Nuevo León	13	0.23
Chihuahua	7	0.18
Zacatecas	3	0.18
Queretaro	4	0.17
Sinaloa	5	0.16
Guanajuato	8	0.13
Baja California Sur	1	0.12
Oaxaca	5	0.12
Puebla	8	0.12
Sonora	3	0.10
Hidalgo	3	0.10
Coahuila	3	0.09
Veracruz	7	0.08
Tamaulipas	2	0.05
Michoacán	2	0.04
San Luis Potosí	1	0.03
Guerrero	1	0.03
TOTAL	1,367	1.05



Rangos		
0	casos	(2)
1 a 205	casos	(29)
206 a 408	casos	(0)
409 a 611	casos	(0)
612 a 814	casos	(1)

Fuente: SSA/SPPS/DGE/Vigilancia epidemiológica de viruela símica.
Fecha de corte: 19 de septiembre 2022, 13:00 horas.



Rangos		
0	casos	(2)
0.01 a 2.28	casos	(28)
2.29 a 4.54	casos	(1)
4.55 a 6.80	casos	(0)
6.81 a 9.06	casos	(1)

Fuente: SSA/SPPS/DGE/Vigilancia epidemiológica de viruela símica.
Fecha de corte: 19 de septiembre 2022, 13:00 horas.
*Incidencia por 100,000 habitantes

