



2022 *Ricardo Flores*
Año de Magón
PRECURSOR DE LA REVOLUCIÓN MEXICANA

INFORME DE SEGURIDAD

JUEVES 20 DE OCTUBRE DE 2022



GOBIERNO DE
MÉXICO

SEDENA

SECRETARÍA DE LA
DEFENSA NACIONAL

SEGURIDAD

SECRETARÍA DE SEGURIDAD
Y PROTECCIÓN CIUDADANA

MARINA

SECRETARÍA DE MARINA



GN

GUARDIA
NACIONAL

INFORME DE SEGURIDAD

SEPTIEMBRE 2022



SEGURIDAD

SECRETARÍA DE SEGURIDAD
Y PROTECCIÓN CIUDADANA

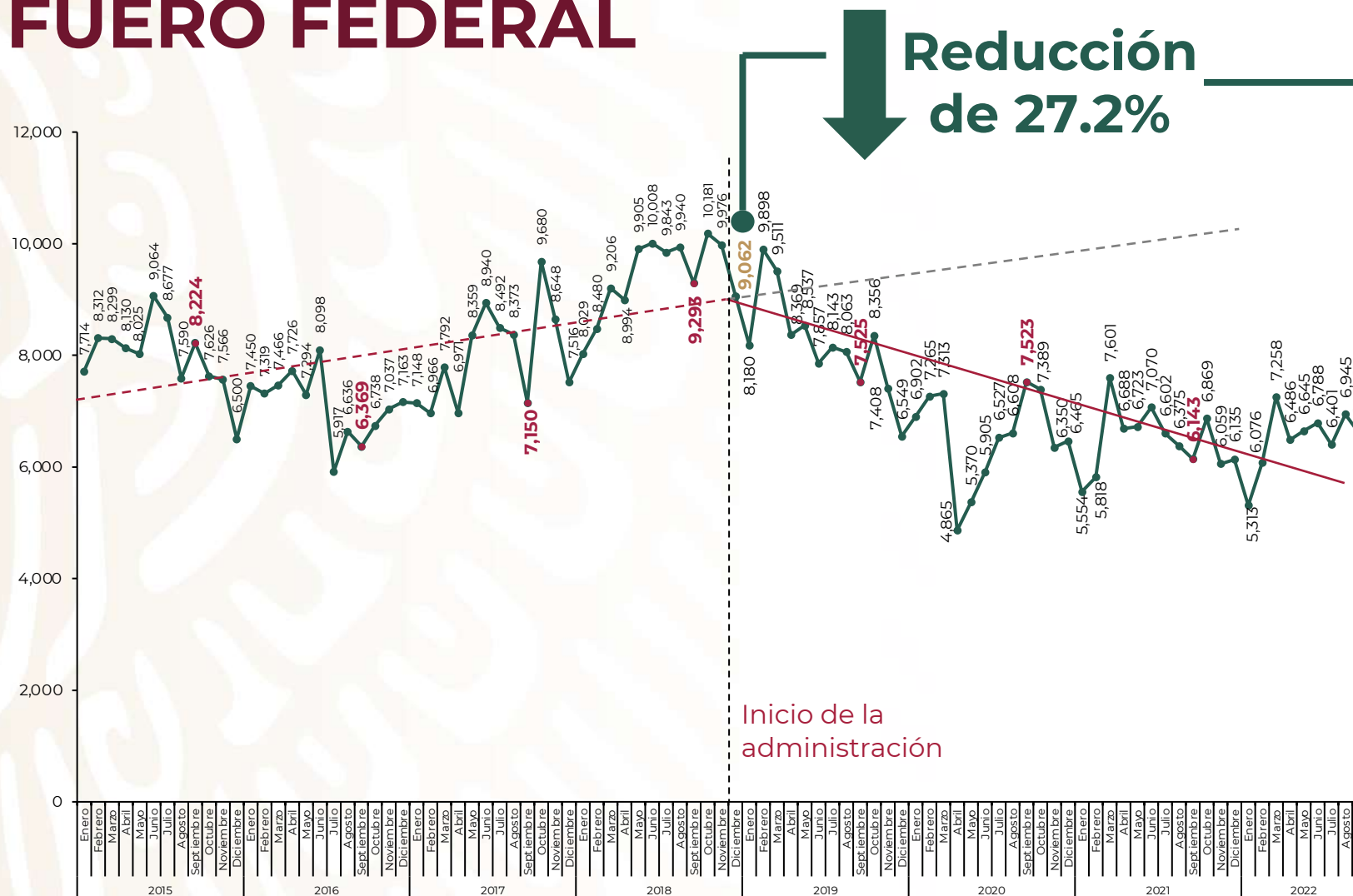


2022 *Ricardo*
Flores
Año de *Magón*

PRECURSOR DE LA REVOLUCIÓN MEXICANA



INCIDENCIA DELICTIVA FUERO FEDERAL



Al inicio de esta administración se cometían 9 mil 62 delitos del fuero federal. En septiembre se registraron **27.2% menos.**

Enero 2015 – septiembre 2022

Fuente: SESNSP-CNI con información reportada por la Fiscalía General de la República..



2022 Flores
Año de Magón

PRECURSOR DE LA REVOLUCIÓN MEXICANA

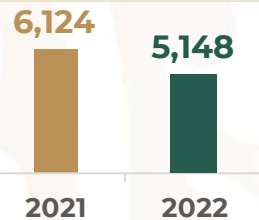


INCIDENCIA DELICTIVA FUERO FEDERAL

Enero-septiembre 2022, respecto a enero-septiembre 2021

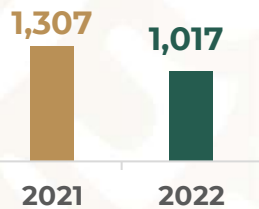
Delitos contra la salud

15.9%



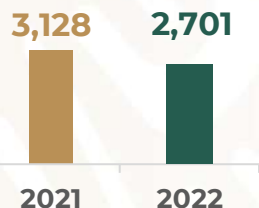
Delitos fiscales

22.2%



Delitos financieros

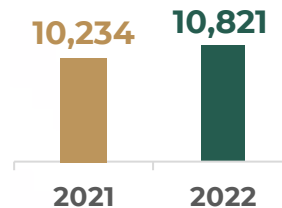
13.7%



Delitos relacionados con armas de fuego y explosivos



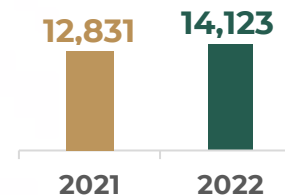
5.7%



Delitos patrimoniales



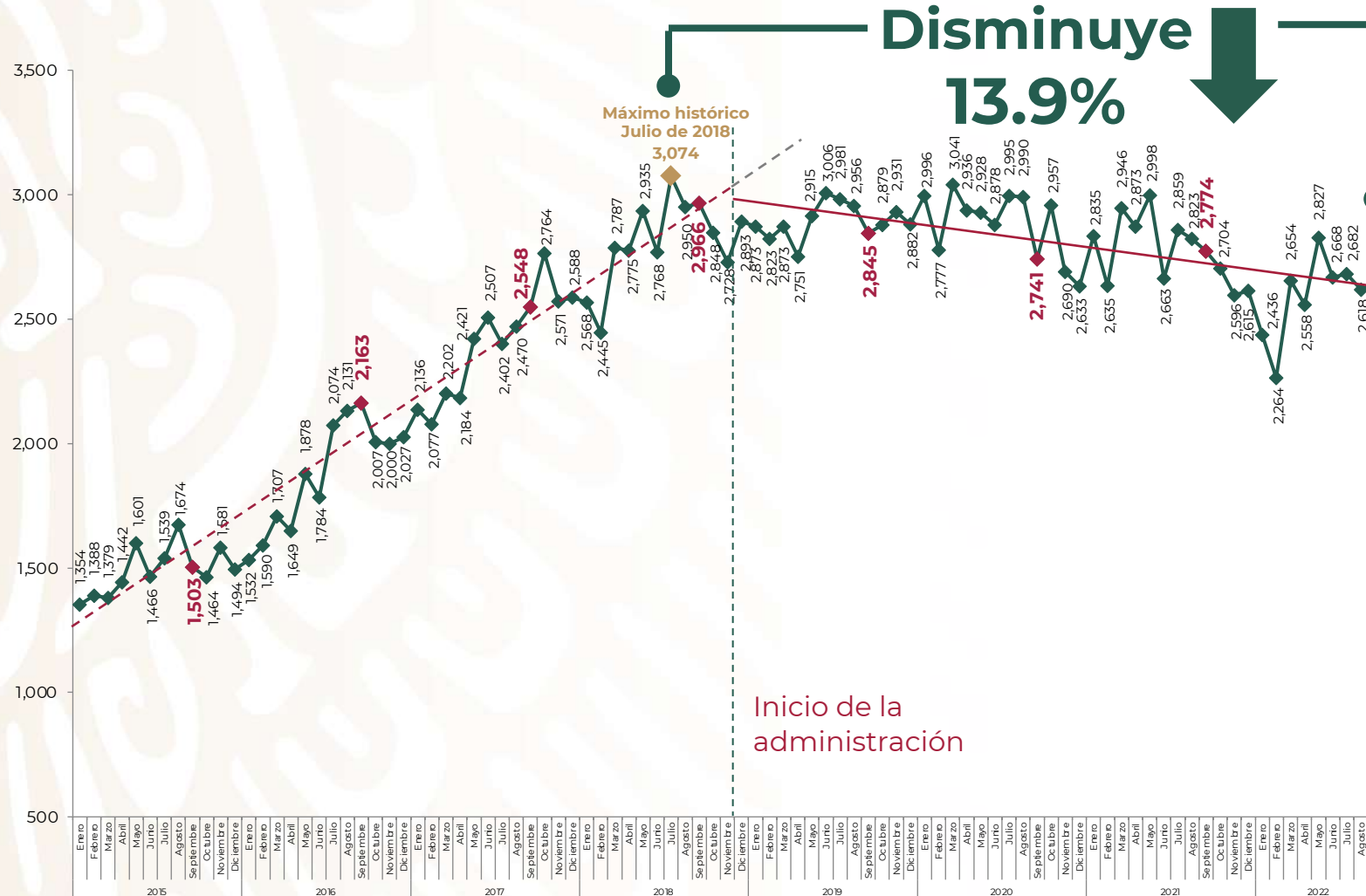
10.1%



En septiembre tuvimos **reducciones en la mayoría** de los delitos federales.



FUERO COMÚN HOMICIDIO DOLOSO



El homicidio doloso mantiene la tendencia a la baja con una disminución de **13.9%**, en comparación con el máximo histórico de 2018. Es el **septiembre más bajo desde hace cinco años.**

Se trabaja con mucha coordinación, inteligencia y estrategia para dar tiros de precisión contra la delincuencia organizada.

Enero 2015 – septiembre 2022

Fuente: SESNSP-CNI con información reportada por las Procuradurías o Fiscalías de las 32 entidades federativas.



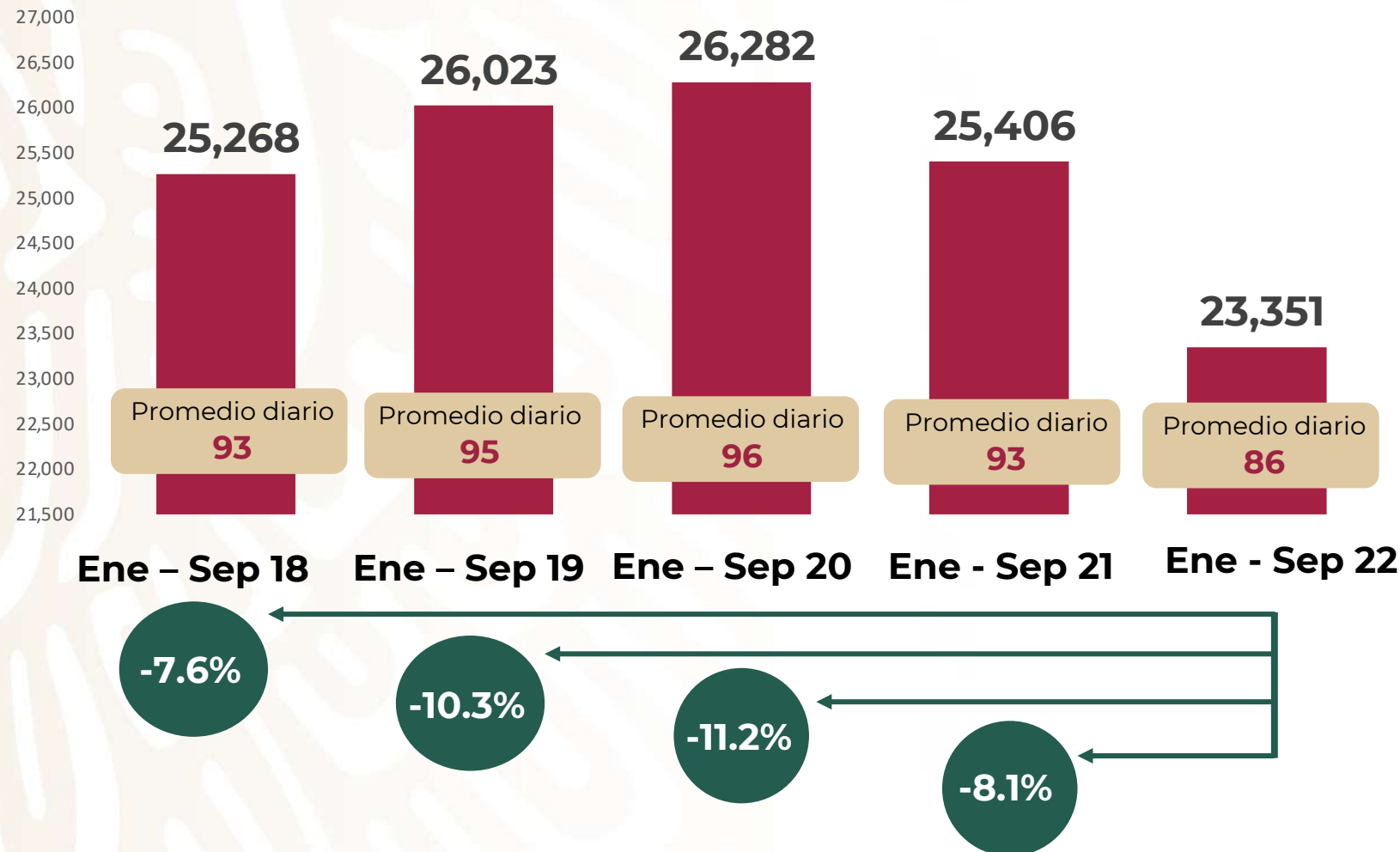
2022 Flores
Año de Magón

PRECURSOR DE LA REVOLUCIÓN MEXICANA



FUERO COMÚN VÍCTIMAS DE HOMICIDIO DOLOSO

enero–septiembre 2022 vs enero–septiembre 2018-2021



De **enero a septiembre de 2022** se logró una **disminución de -8.1%** respecto el mismo periodo de **2021**, de **-11.2%** respecto **2020**, **-10.3%** respecto **2019** y **-7.6%** respecto **2018**.





COMPARATIVA DE HOMICIDIOS

1990-2022



Ene 90 - nov 94
76,767



Sexenio
80,671



Sexenio
60,280



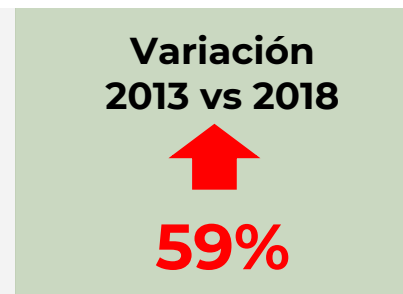
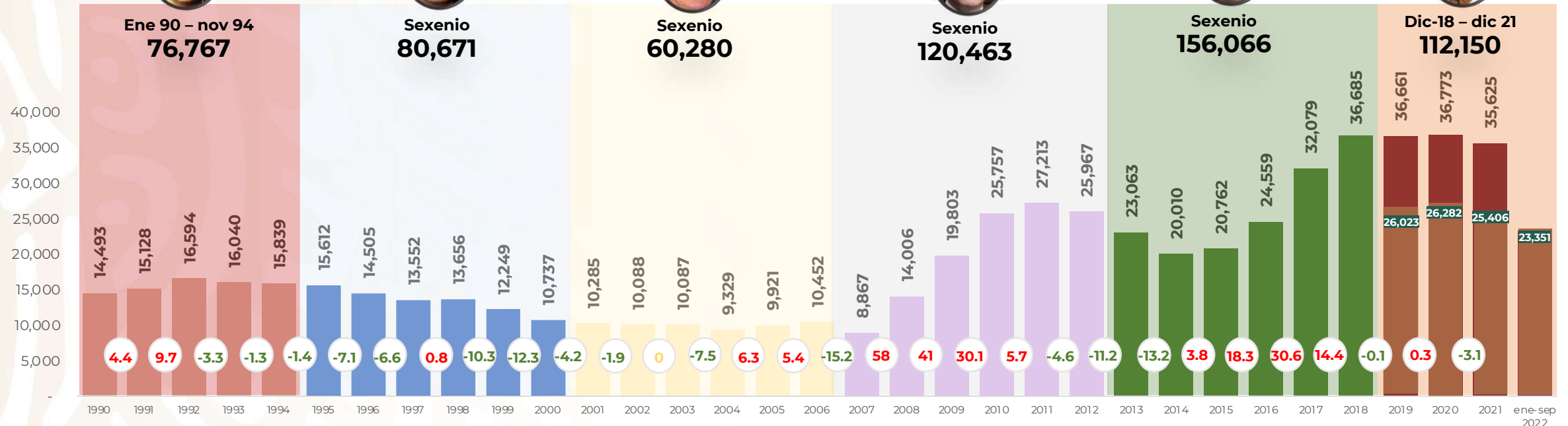
Sexenio
120,463



Sexenio
156,066



Dic-18 - dic 21
112,150



NOTA: De 1990 a 2021 se tomaron los registros de defunciones por homicidio del INEGI (datos en vertical encima de las barras). De 2015 a 2021 se consideraron también los datos anuales de víctimas de homicidio doloso (datos horizontales en blanco dentro de las barras) del Secretariado Ejecutivo del Sistema Nacional de Seguridad Pública (SESNSP). La variación 2019 vs 2022 contrasta las cifras del SESNSP en los periodos enero-septiembre (datos horizontales en blanco y verde dentro de las barras) de ambos años.



FUERO COMÚN HOMICIDIO DOLOSO



6 entidades concentran **48.9%**

Seis estados concentran el **48.9%** de los delitos de homicidio doloso de todo el país.

Hay un trabajo importante de **coordinación entre las fuerzas estatales y federales.**

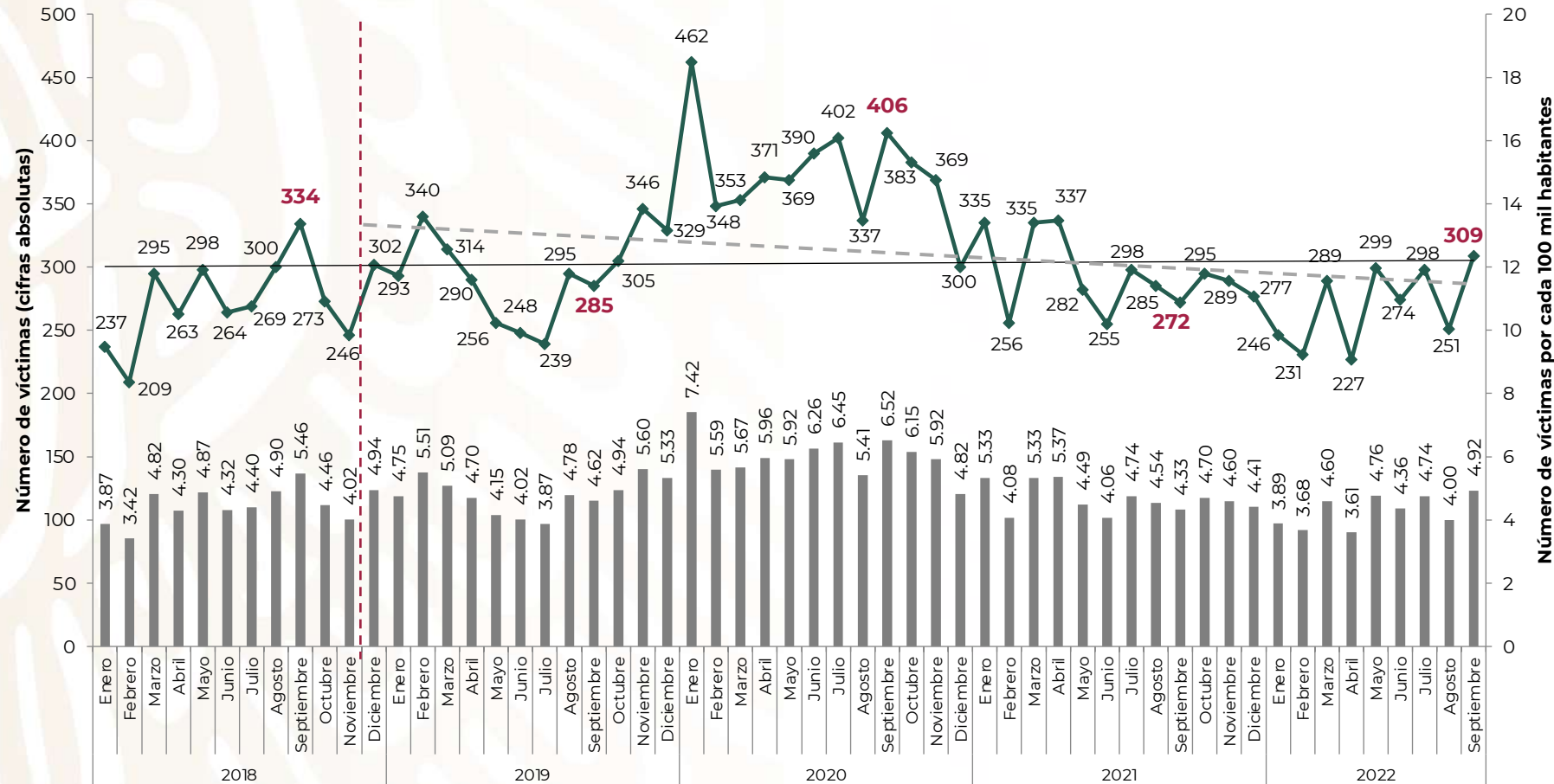
Enero - septiembre 2022

Fuente: SESNSP-CNI con información reportada por las Procuradurías o Fiscalías de las 32 entidades federativas.





FUERO COMÚN VÍCTIMAS DE HOMICIDIO DOLOSO GUANAJUATO



En Guanajuato, el número de homicidios pasó de 251 a 309, lo que significó una **alza de 58 delitos.**

Enero 2018 – septiembre 2022

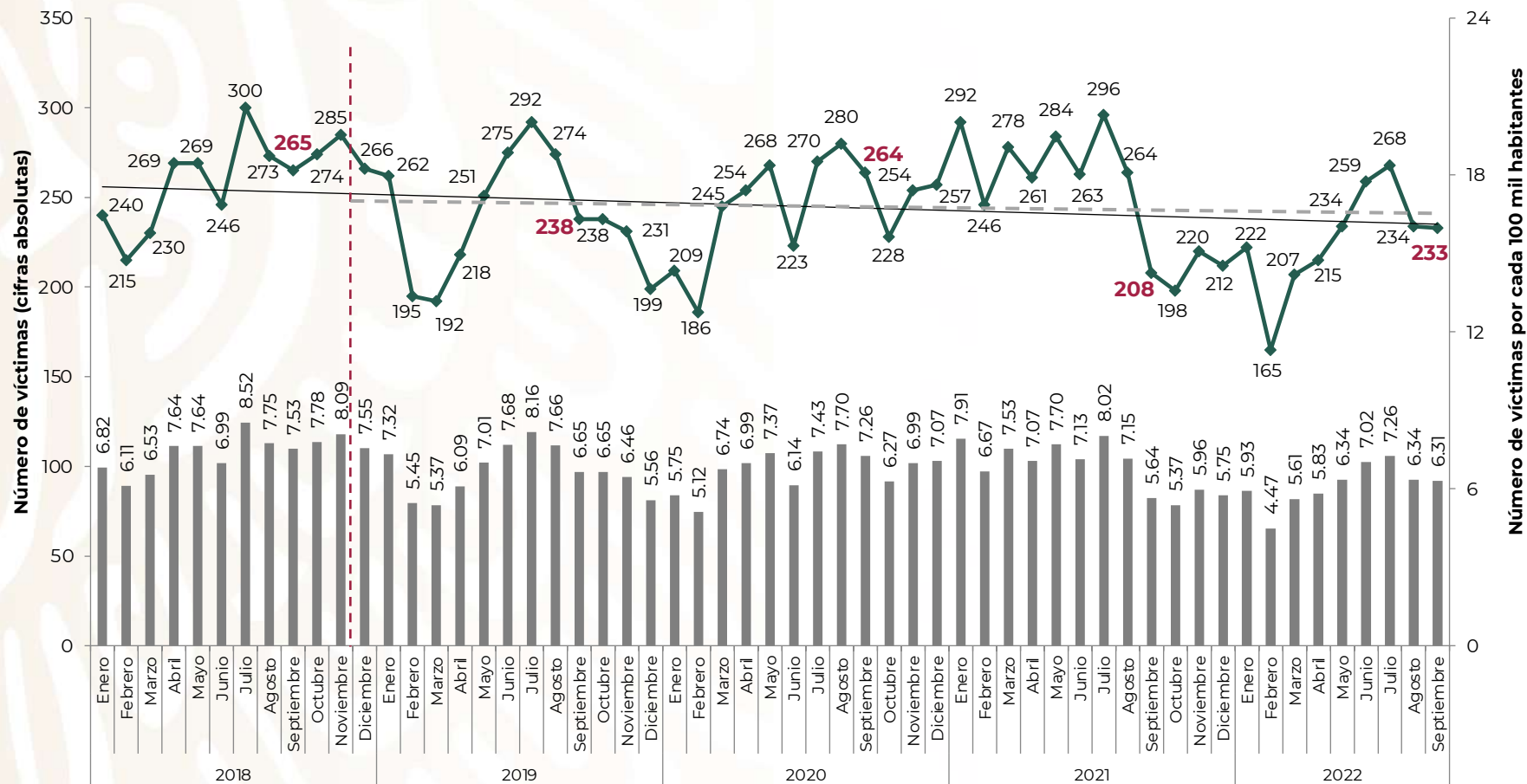
Nota: Las tasas se calcularon con información de la población publicada por CONAPO en agosto 2019.

Fuente: SESNSP-CNI con información reportada por las Procuraduría o Fiscalía de la entidad federativa.





FUERO COMÚN VÍCTIMAS DE HOMICIDIO DOLOSO BAJA CALIFORNIA



En el último mes, Baja California pasó de 234 a 233 delitos de homicidio. Es decir, **bajó un delito**.

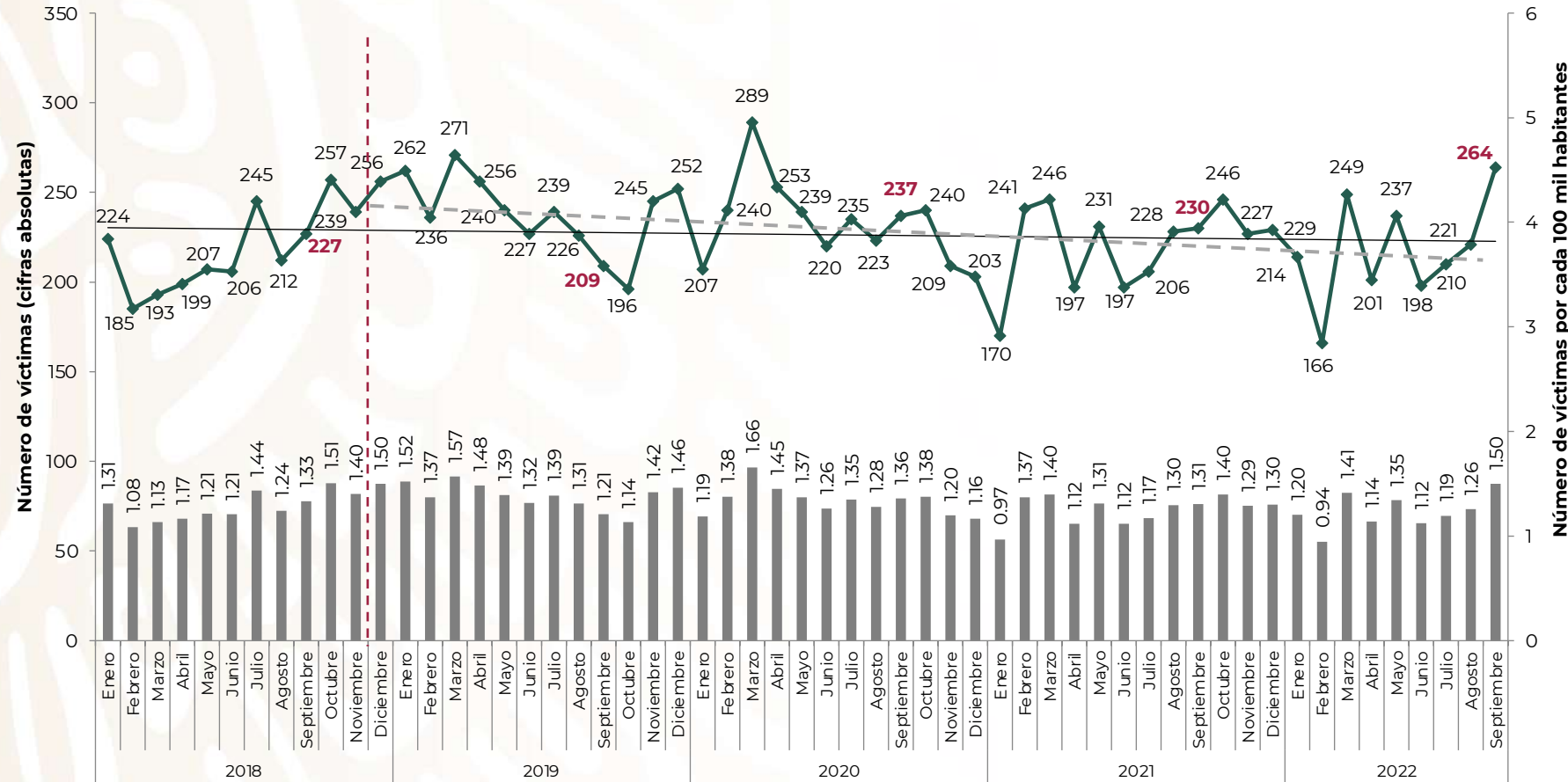
Enero 2018 – septiembre 2022

Nota: Las tasas se calcularon con información de la población publicada por CONAPO en agosto 2019.
Fuente: SESNSP-CNI con información reportada por las Procuraduría o Fiscalía de la entidad federativa.





FUERO COMÚN VÍCTIMAS DE HOMICIDIO DOLOSO ESTADO DE MÉXICO



En el último mes, el Estado de México tuvo 264 homicidios, **43 más que el mes anterior.**

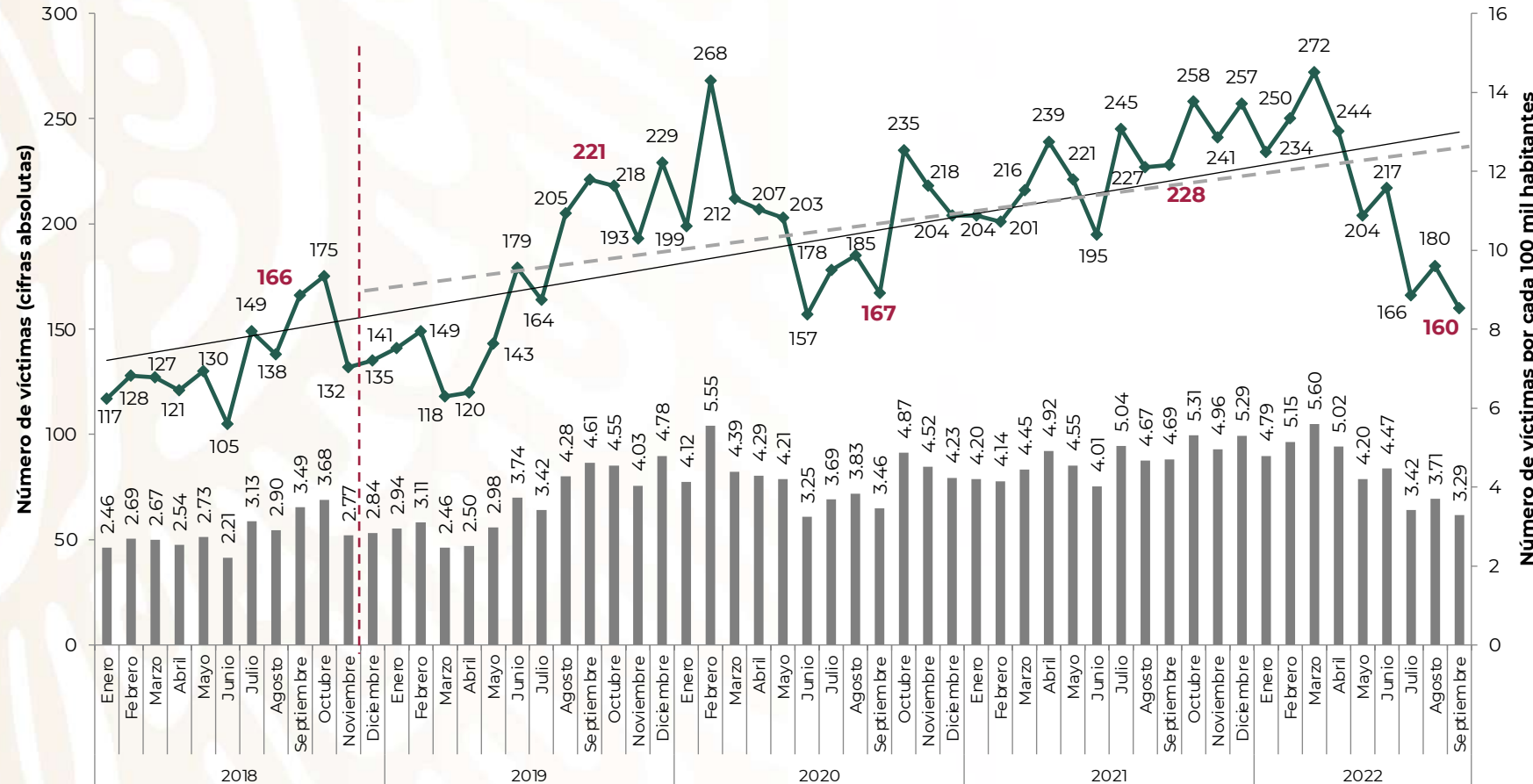
Enero 2018 – septiembre 2022

Nota: Las tasas se calcularon con información de la población publicada por CONAPO en agosto 2019.
Fuente: SESNSP-CNI con información reportada por las Procuraduría o Fiscalía de la entidad federativa.





FUERO COMÚN VÍCTIMAS DE HOMICIDIO DOLOSO MICHHOACÁN



En septiembre se registró una reducción en el número de víctimas, **se han tenido buenos resultados y una tendencia a la baja en los últimos meses.**

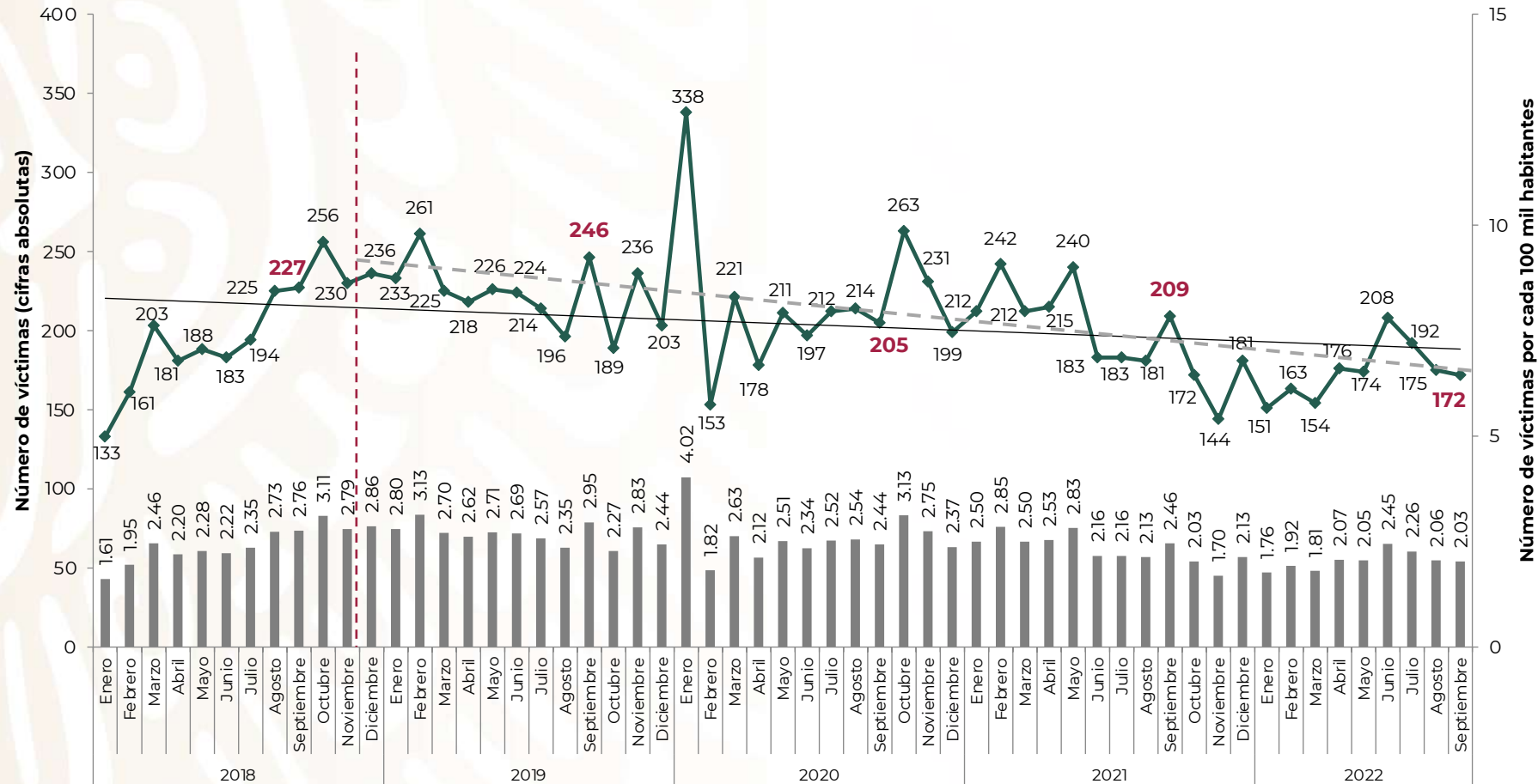
Enero 2018 – septiembre 2022

Nota: Las tasas se calcularon con información de la población publicada por CONAPO en agosto 2019.
Fuente: SESNSP-CNI con información reportada por las Procuraduría o Fiscalía de la entidad federativa.





FUERO COMÚN VÍCTIMAS DE HOMICIDIO DOLOSO JALISCO



Entre agosto y septiembre Jalisco pasó de 175 a 172 homicidios dolosos, **3 menos que el mes anterior.**

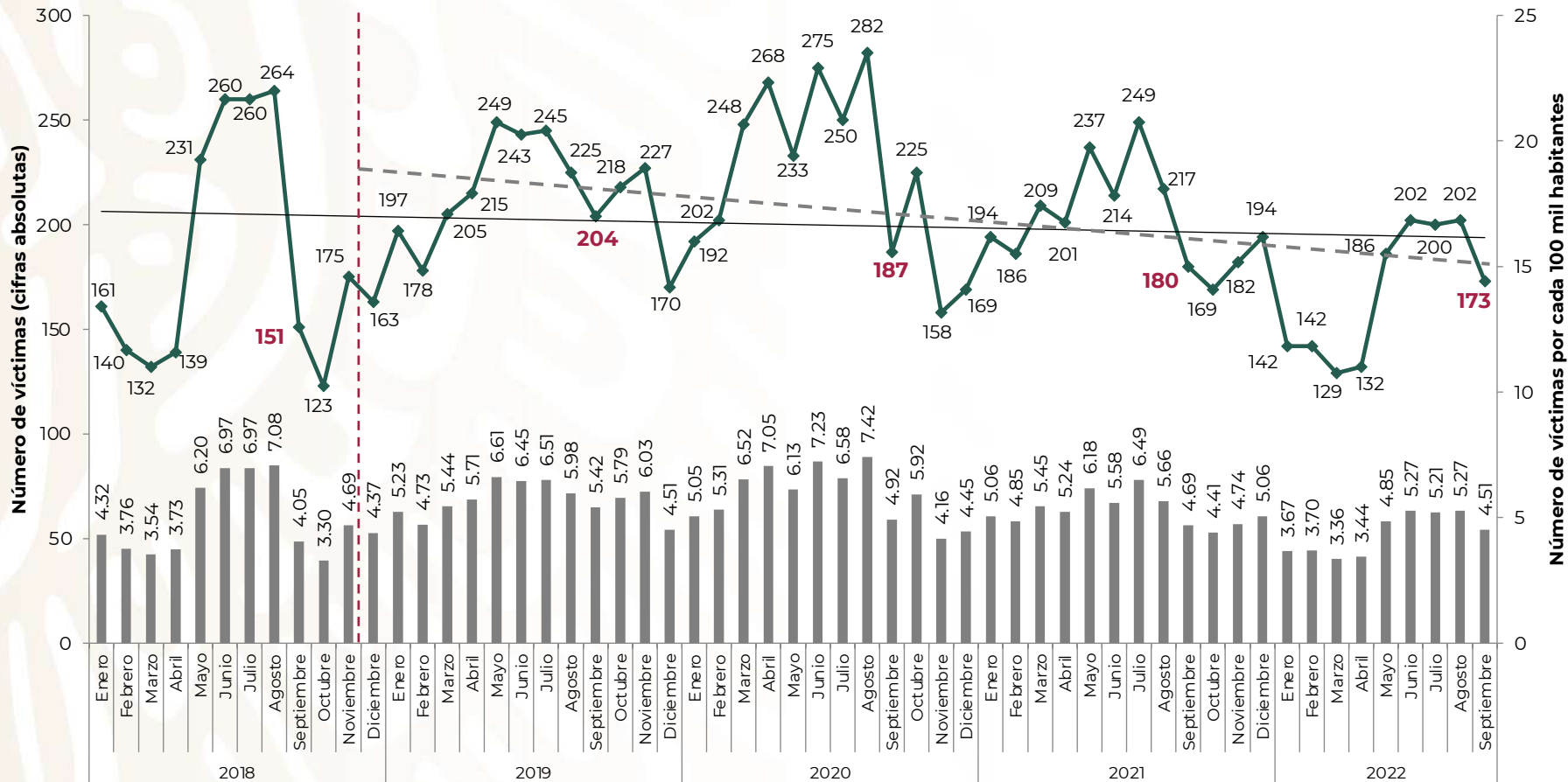
Enero 2018 – septiembre 2022

Nota: Las tasas se calcularon con información de la población publicada por CONAPO en agosto 2019.
Fuente: SESNSP-CNI con información reportada por las Procuraduría o Fiscalía de la entidad federativa.





FUERO COMÚN VÍCTIMAS DE HOMICIDIO DOLOSO CHIHUAHUA



Chihuahua tuvo 202 en agosto, pero en septiembre la cifra bajó a 173, lo que significa que hubo **29 delitos menos.**

Enero 2018 – septiembre 2022

Nota: Las tasas se calcularon con información de la población publicada por CONAPO en agosto 2019.
Fuente: SESNSP-CNI con información reportada por las Procuraduría o Fiscalía de la entidad federativa.



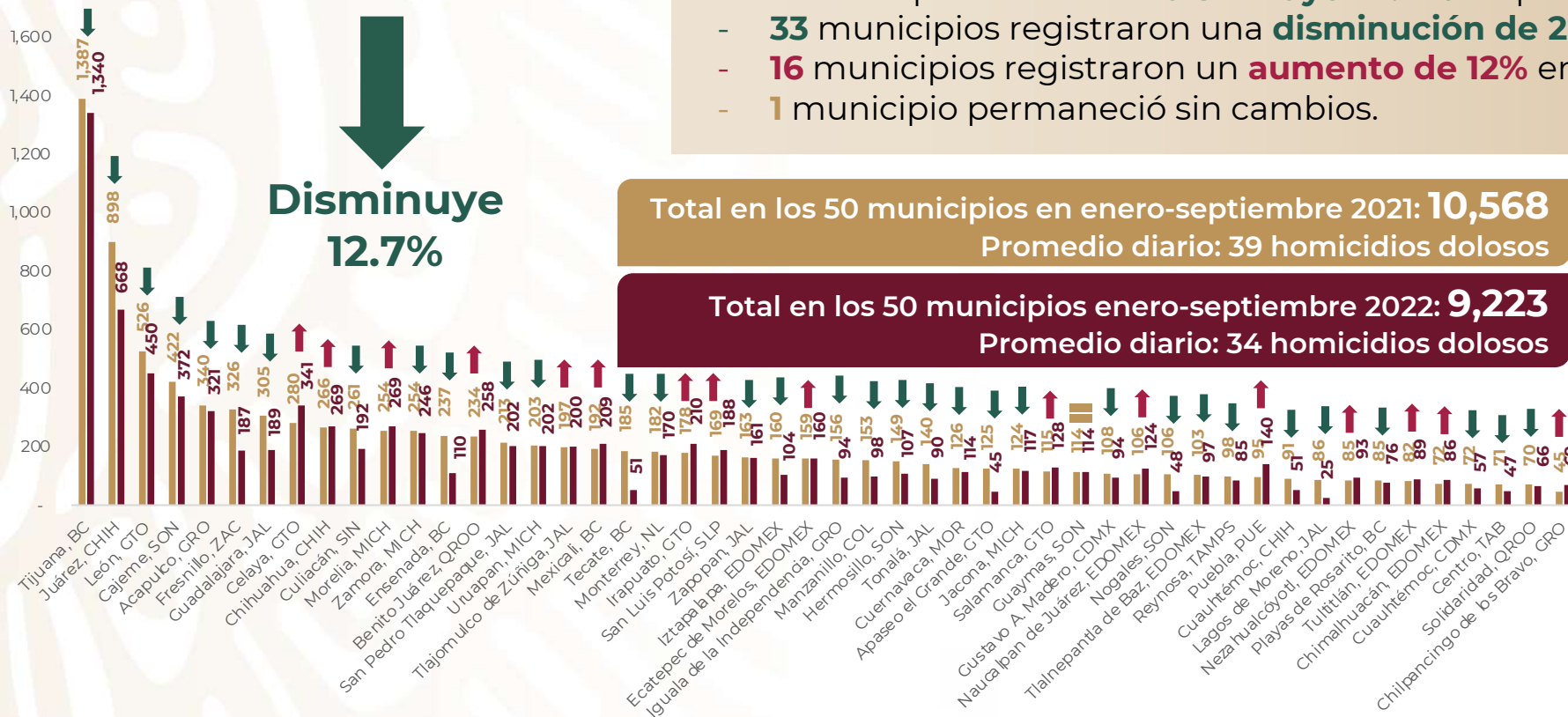


FUERO COMÚN HOMICIDIO DOLOSO EN LOS 50 MUNICIPIOS PRIORITARIOS

Enero-septiembre 2021
vs enero-septiembre 2022

Se observa que el número de homicidios dolosos en los 50 municipios prioritarios en enero-septiembre 2022 **disminuyó 12.7%** respecto a enero-septiembre 2021.

- **33** municipios registraron una **disminución de 20.8%** en promedio.
- **16** municipios registraron un **aumento de 12%** en promedio.
- **1** municipio permaneció sin cambios.



● Enero-septiembre 2021 ● Enero-septiembre 2022

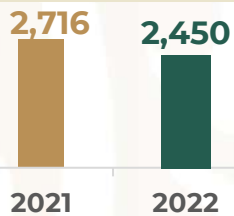




INCIDENCIA DELICTIVA FUERO COMÚN

Enero-septiembre 2022, respecto a enero-septiembre 2021

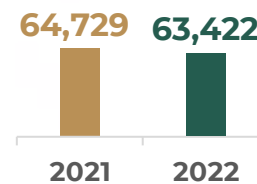
Robo de ganado



9.8%



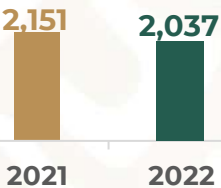
Robo a negocio



2%



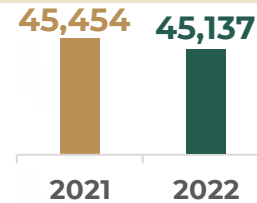
Robo en transporte público individual



5.3%



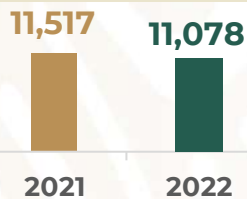
Robo a casa habitación



0.7%



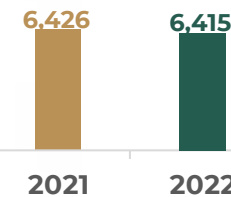
Robo en transporte individual



3.8%



Robo a transportista



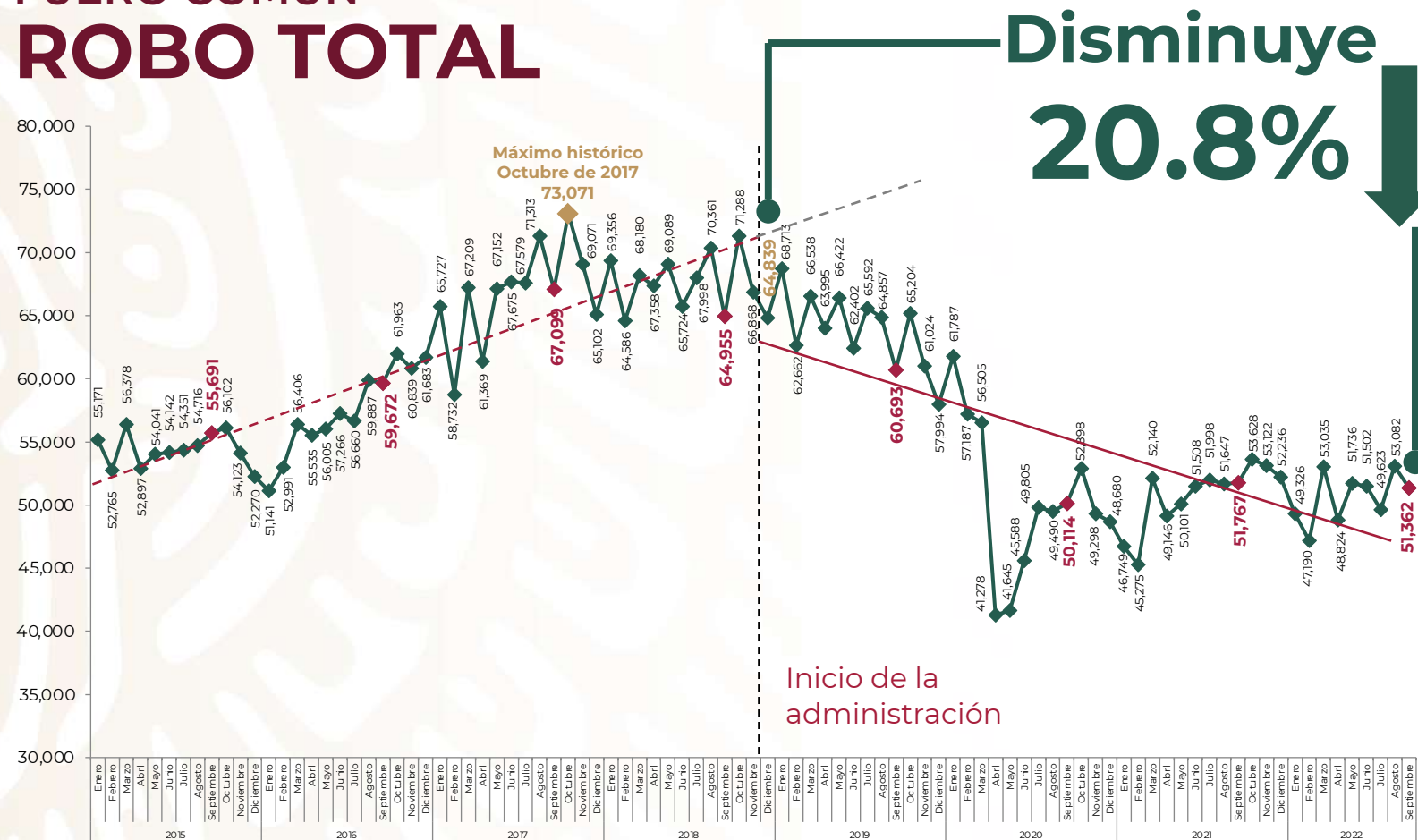
0.2%



Seguimos haciendo un llamado a **fortalecer la coordinación con las autoridades estatales** competentes para mejorar resultados en la reducción de delitos del fuero común.



FUERO COMÚN ROBO TOTAL



El robo **ha bajado** durante este gobierno, según el reporte de las fiscalías estatales.

En septiembre se **redujo 20.8%** en comparación con diciembre de 2018.

Tipos de robo

- A casa habitación
- De vehículo
- A transportista
- A transeúnte
- En transporte público colectivo e individual
- En transporte individual
- De autopartes
- A institución bancaria
- A negocio
- De ganado
- De maquinaria
- Otros robos

Enero 2015 – septiembre 2022

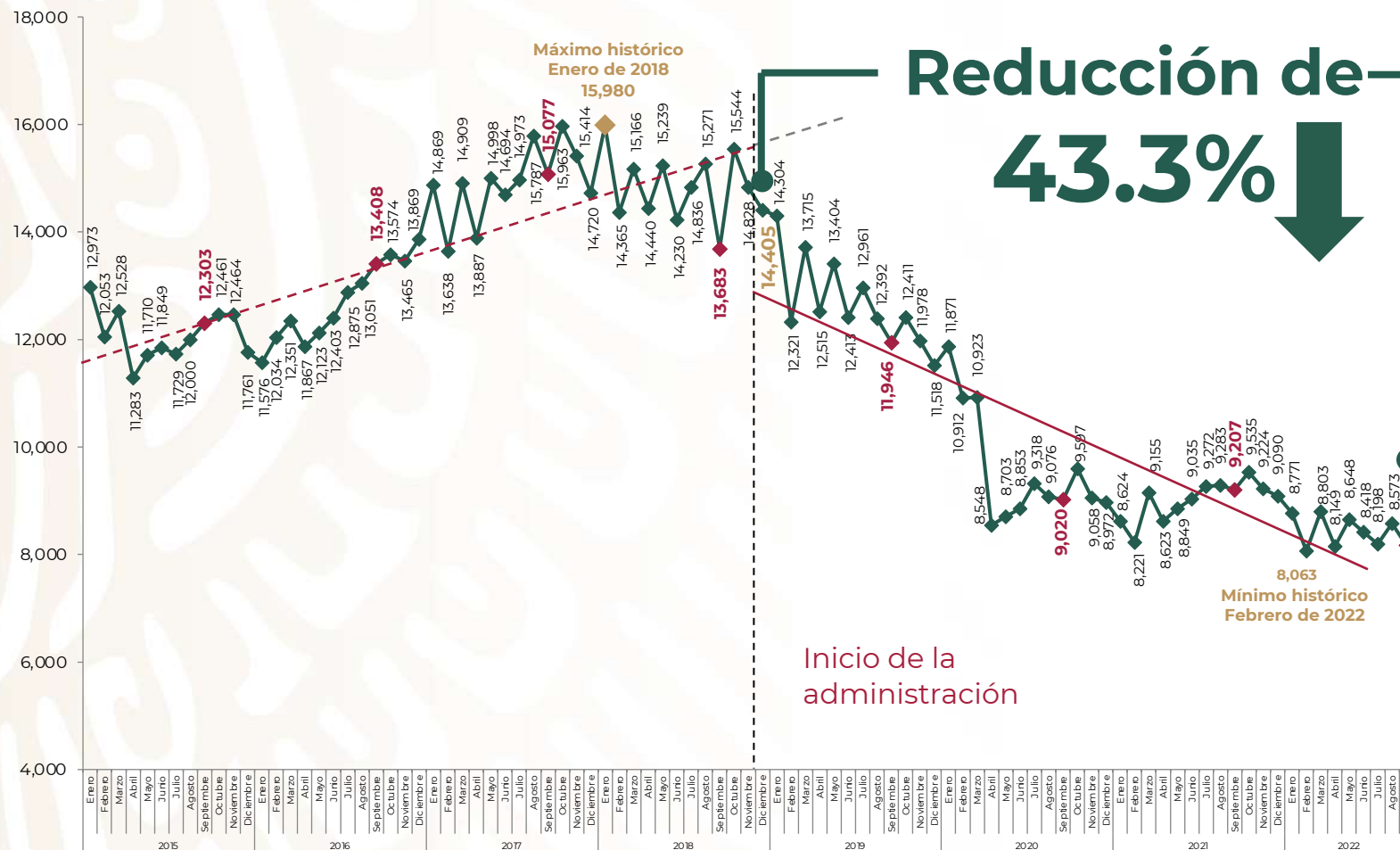
Fuente: SESNSP-CNI con información reportada por las Procuradurías o Fiscalías de las 32 entidades federativas.



2022 Flores
Año de Magón
PRECURSOR DE LA REVOLUCIÓN MEXICANA



FUERO COMÚN ROBO DE VEHÍCULO AUTOMOTOR



Durante esta administración el robo de vehículo automotor ha venido claramente **a la baja**.
En septiembre se **redujo 43.3%** respecto a diciembre de 2018.

Enero 2015 – septiembre 2022

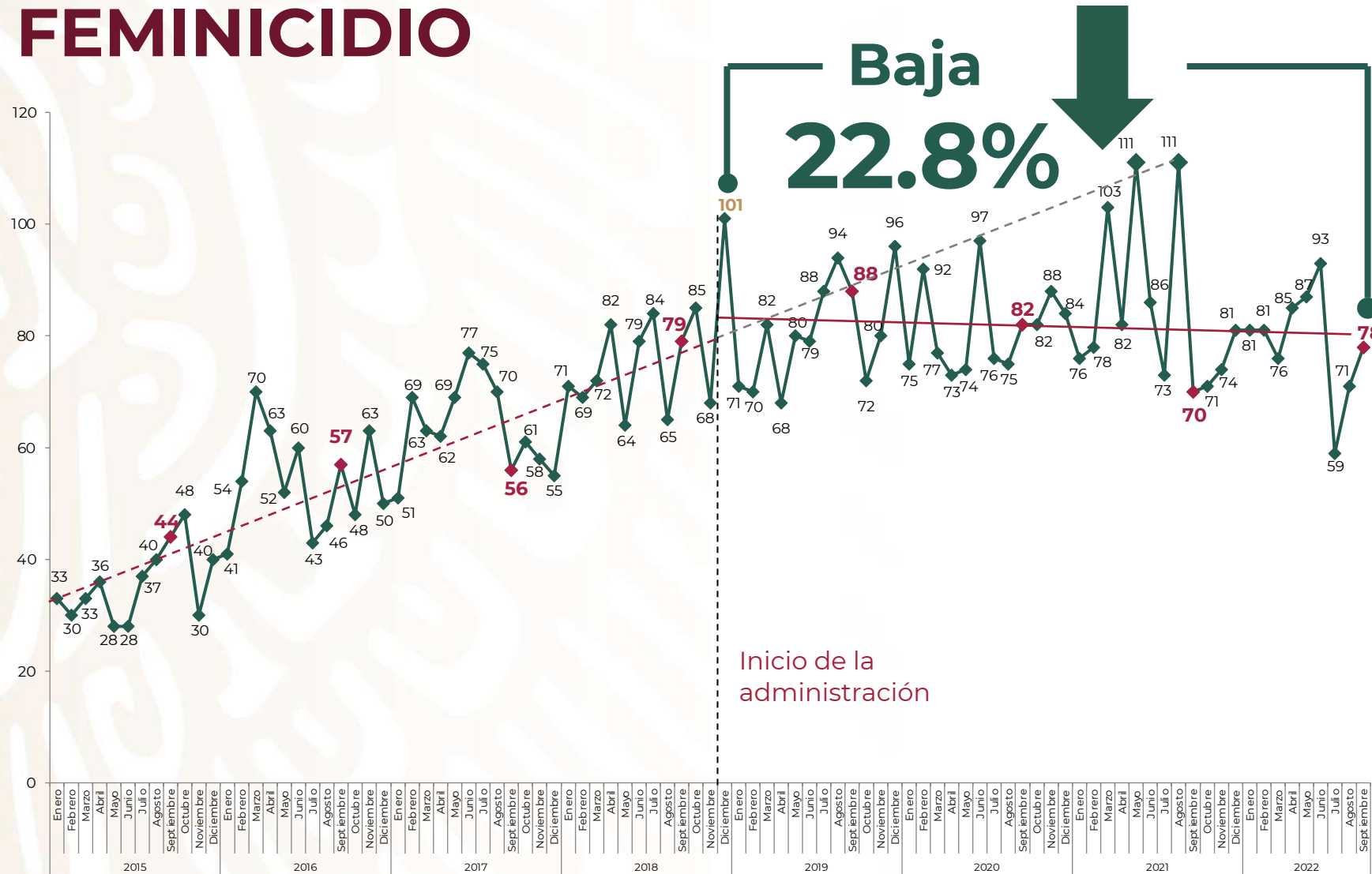
Se refiere a delitos de robo de coche de cuatro ruedas.

Fuente: SESNSP-CNI con información reportada por las Procuradurías o Fiscalías de las 32 entidades federativas.





FUERO COMÚN FEMINICIDIO



En septiembre de 2022 el feminicidio **bajó 22.8%** respecto a diciembre de 2018. Seguimos intensificando la persecución y sanción de la violencia feminicida.

Enero 2015 – septiembre 2022

Fuente: SESNSP-CNI con información reportada por las Procuradurías o Fiscalías de las 32 entidades federativas.

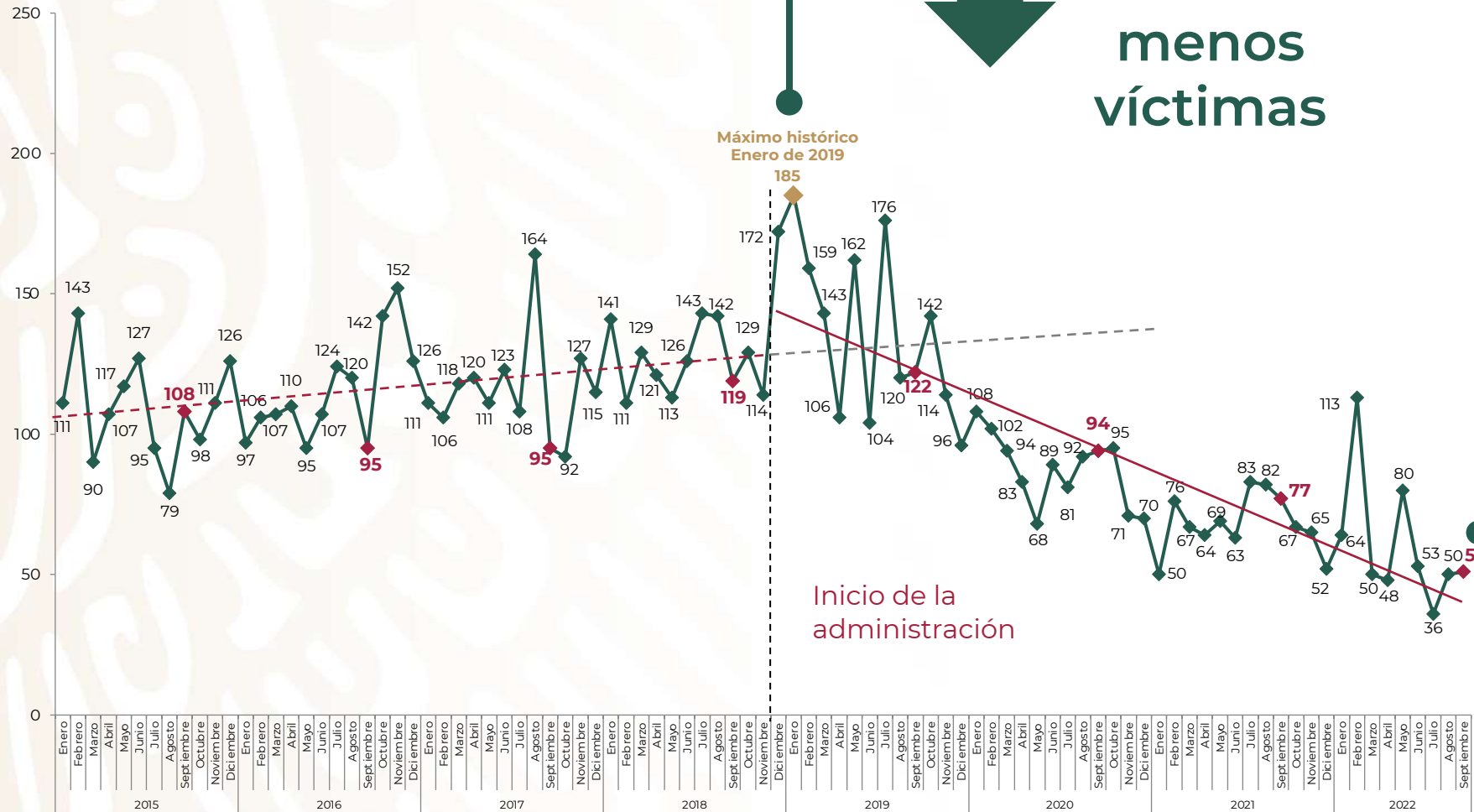


2022 Flores
Año de Magón

PRECURSOR DE LA REVOLUCIÓN MEXICANA



FUERO COMÚN SECUESTRO



En septiembre el secuestro **disminuyó 72.4%** en relación con enero de 2019, al pasar de 185 a 51 víctimas.

Es el **septiembre más bajo desde que tenemos registro.**

Enero 2015 – septiembre 2022

Fuente: SESNSP-CNI con información reportada por las Procuradurías o Fiscalías de las 32 entidades federativas.



2022 Flores
Año de Magón
PRECURSOR DE LA REVOLUCIÓN MEXICANA



SEGURIDAD

SECRETARÍA DE SEGURIDAD
Y PROTECCIÓN CIUDADANA

FUERO COMÚN

RESULTADOS CONASE-UECS EN SECUESTRO

(COORDINACIÓN NACIONAL ANTISECUESTRO)

16 de julio de 2019 – 30 de septiembre de 2022



4,630

detenidos



524

bandas
desarticuladas



2,090

víctimas
liberadas



ACCIONES DE PREVENCIÓN

Trabajamos con **acciones de prevención concretas**, como:



En las que han participado **13 mil 56 estudiantes, mil 771 docentes, madres y padres de familia** de secundarias y nivel media superior para prevenir adicciones. Y a partir de esta semana se trabaja con **11 mil 712 estudiantes** de **nueve** planteles del CONALEP y **17** de CECATIs y del Instituto de Ciencias Aplicadas y Tecnología (ICAT) de la Comarca Lagunera, así como **863 docentes y 850 padres**.

Del 1 de enero al 30 de septiembre de 2022



A través del canje de armas por dinero en efectivo, en el que han participado 801 personas, se ha logrado **recabar y destruir 23 mil 137 cartuchos, 454 armas cortas y largas, 504 cargadores, 100 estopines, 20 granadas y mil 703 cápsulas detonantes**. En tanto que en las Ferias de Paz han participado más de **18 mil 383 personas**.

Este programa ha permitido la entrega gratuita de **6 millones 524 mil 364 de bienes nuevos** de primera necesidad, incautados al crimen organizado, a **230 mil 769 familias de comunidades** de **95 municipios** con altos índices de pobreza en el país, de los estados de **Guerrero, Veracruz, Oaxaca y Chiapas**.



TIANGUIS DEL BIENESTAR
PARA DEVOLVER AL PUEBLO LO ROBADO

Del 11 de agosto de 2021 al 12 de octubre de 2022



AVANCES DE LAS MESAS DE PAZ

1 de enero al 30 de septiembre de 2022



8 mil 581 acuerdos

dentro de los que destacan **operativos para supervisar centros escolares** y **sancionar la venta de bebidas alcohólicas y drogas a menores de edad** en sus inmediaciones.

Fuente: Mesas de Paz.



Se han verificado **15 mil 798 giros negros** y **mil 702 centros de rehabilitación de adicciones**, en el marco de las acciones para atender a los 50 municipios prioritarios.



SEGURIDAD

SECRETARÍA DE SEGURIDAD
Y PROTECCIÓN CIUDADANA





ROBO DE HIDROCARBUROS

Desvío de miles de barriles al día por mercado ilícito de combustible

El combate al robo de combustible continúa arrojando resultados alentadores, de 72 mil barriles que se robaban por día a principios de diciembre de 2018, se **ha bajado a 5.6 mil barriles**, es decir **92.2% menos**.

Ahorro estimado del 1 de diciembre de 2018 al 30 de septiembre de 2022:

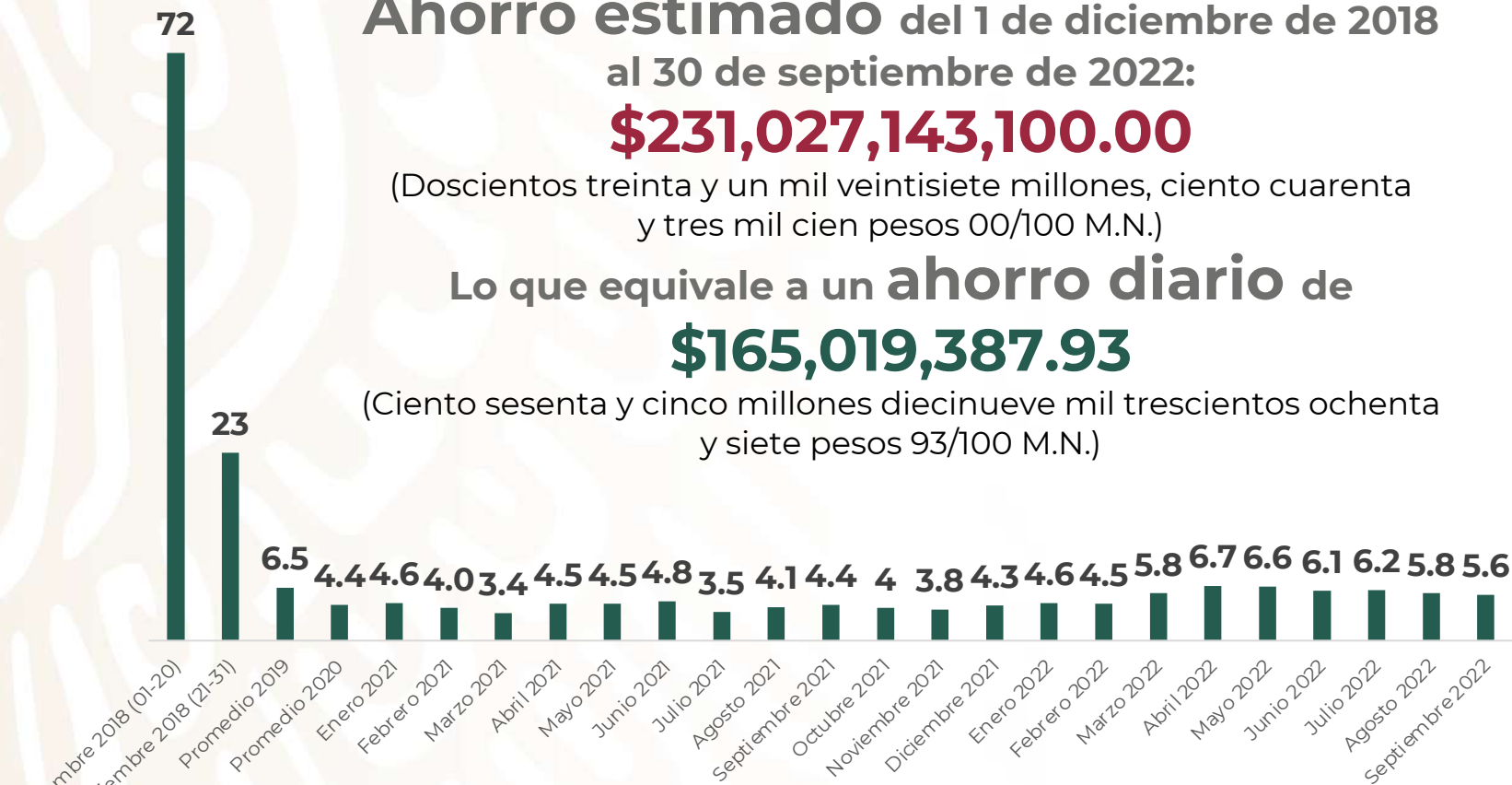
\$231,027,143,100.00

(Doscientos treinta y un mil veintisiete millones, ciento cuarenta y tres mil cien pesos 00/100 M.N.)

Lo que equivale a un **ahorro diario** de

\$165,019,387.93

(Ciento sesenta y cinco millones diecinueve mil trescientos ochenta y siete pesos 93/100 M.N.)



Fuente: Petróleos Mexicanos PEMEX *Reporte diario del desvío de hidrocarburos. Con fecha de actualización al 30 de septiembre de 2022.





PREVENCIÓN DE TOMA DE CASSETAS

En esta administración se puso en marcha el **Plan Caseta Segura**, con el objetivo de evitar daños patrimoniales al Estado y proteger a la población que hace uso de las carreteras del país. De esta manera:



Se evitó la pérdida de

13 mil 961 millones de pesos

durante 2022

Y de 2020 al 6 de octubre de 2022 de **37 mil 670 millones de pesos**

CASSETAS

Tlalpan y Tepetzotlán

\$3,605 millones

San Martín, San Marcos y Chalco

\$3,166 millones

Guerrero
Inicio 28 enero 2022

\$1,364 millones

Baja California y Palmillas

\$3,185 millones

Sinaloa

\$754 millones

Nayarit

\$480 millones

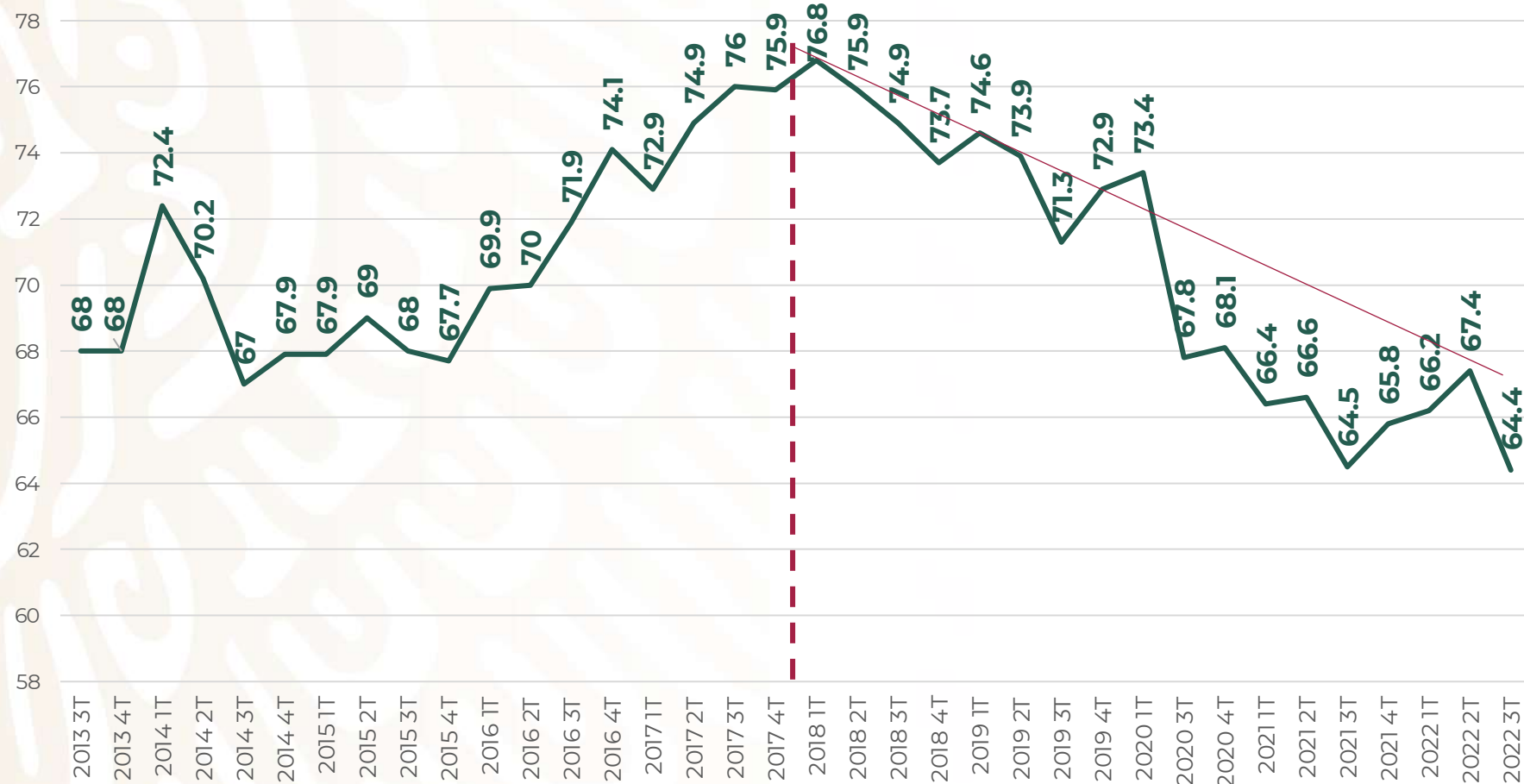
Sonora
Inicio 17 agosto 2021:
Magdalena
Inicio 11 noviembre 2021:
Esperanza, Guaymas, Hermosillo, Estación Don y Fundación

\$1,407 millones



DISMINUCIÓN EN LA PERCEPCIÓN DE INSEGURIDAD

Población de 18 años y más que considera insegura su ciudad, por trimestre



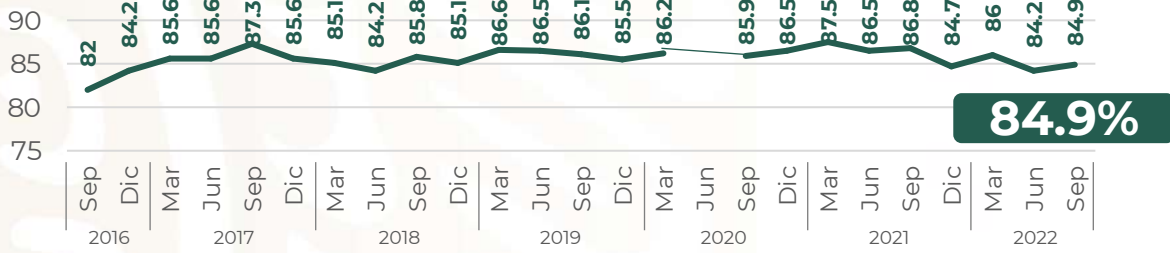
En el primer trimestre de 2018, el **76.8%** de la población se sentía insegura; durante esta administración esa percepción se **redujo a 64.4%**, es decir, 12.4 puntos porcentuales menos.

Fuente: INEGI, Encuesta Nacional Pública Urbana (2022).

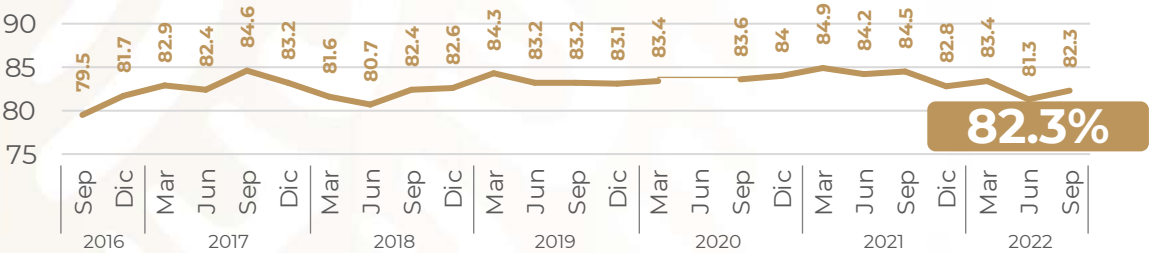


PERCEPCIÓN DEL DESEMPEÑO DE LAS AUTORIDADES DE SEGURIDAD PÚBLICA

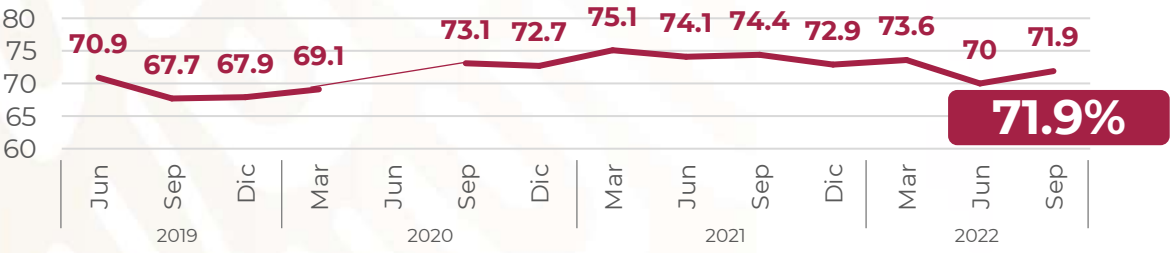
Marina



Ejército



Guardia Nacional



Hay confianza de la población en las instituciones de seguridad, como lo demuestra la última encuesta del INEGI, en la que: El **84.9%** confía en la Marina, el **82.3%** en el Ejército y **71.9%** en la Guardia Nacional.

Fuente: INEGI, Encuesta Nacional Pública Urbana Tercer Trimestre (2022).



La coordinación de esfuerzos del Gabinete de Seguridad encabezado por el presidente Andrés Manuel López Obrador da resultados.

Hay una baja visible en la incidencia delictiva en el país.



GRACIAS



SEGURIDAD

SECRETARÍA DE SEGURIDAD
Y PROTECCIÓN CIUDADANA



SEDENA

SECRETARÍA DE LA DEFENSA NACIONAL



GN

GUARDIA NACIONAL

Informe mensual

20 Oct. 2022



Ricardo
2022 Flores
Año de **Magón**

PRECURSOR DE LA REVOLUCIÓN MEXICANA

Efectivos y reclutamiento



SEDENA
SECRETARÍA DE LA
DEFENSA NACIONAL



GN
GUARDIA
NACIONAL



118,188

Estado de fuerza
al 20 Oct. 2022

Fuerza operativa

105,003

Desplegado en 266 CC.RR.

Efectivo desplegado
(88%)

92,403 (88%)

Actividades en apoyo
a las operaciones
(12%)

12,600 (12%)

Reclutamiento

10,045

2022

9,058

2021

21,430

2020

21,170

2019



2022 *Ricardo Flores*
Año de *Magón*
PRECURSOR DE LA REVOLUCIÓN MEXICANA



128,233

Estado de fuerza
al finalizar
el 2022

Capacitación

Culminaron su capacitación de Formación Inicial **1,804** Elems.:

- **634** Sargentos 1/os. y 2/os. recién egresados del Sistema Educativo Militar.
- **1,170** de nuevo ingreso que integraron el 6/o. Escalón 2022 (presencial).

Formación Inicial
Nuevo ingreso
(20 semanas)

6,501

1,705	7/o. Eln. 2022
1,200	8/o. Eln. 2022
1,337	9/o. Eln. 2022
1,265	10/o. Eln. 2022
994	11/o. Eln. 2022

Formación Inicial
Veteranos
(8 semanas)

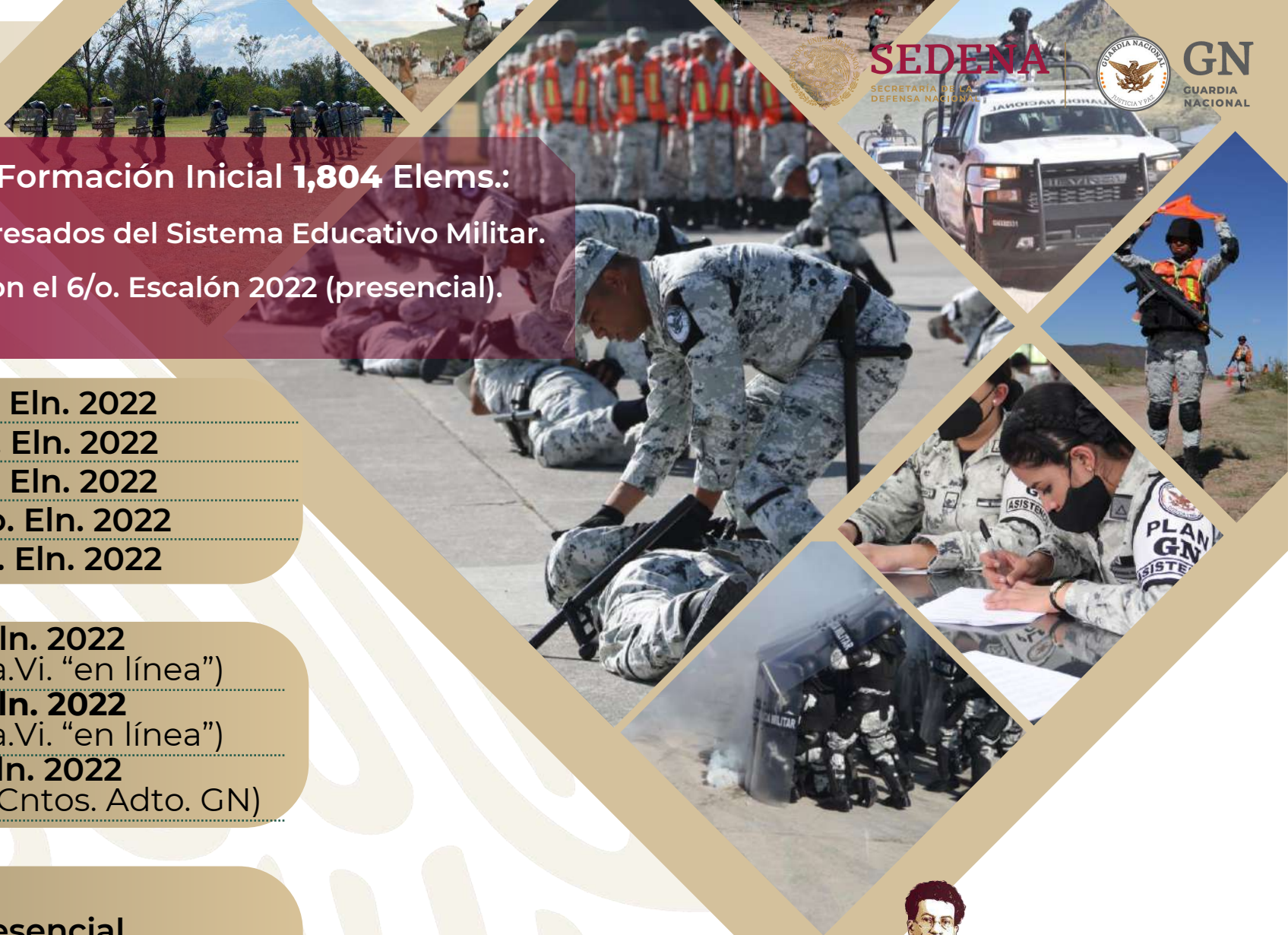
2,897

609	4/o. Eln. 2022 (Ce.Ca.Vi. "en línea")
288	5/o. Eln. 2022 (Ce.Ca.Vi. "en línea")
2,000	5/o. Eln. 2022 (En 7 Cntos. Adto. GN)

Formación
continua

8,428

6,842	Presencial
1,586	En línea



Construcción de instalaciones GN



SEDENA
SECRETARÍA DE LA
DEFENSA NACIONAL



GN
GUARDIA
NACIONAL

37 Compañías inauguradas
por el C. Presidente de
la República

594
Compañías



100 Espacios asignados
por la SDN



243 Compañías
terminadas



93 Compañías
en construcción



158 Instalaciones pendientes
por iniciar construcción

63
Construcciones
Diversas



13 Coordinaciones Estatales
7 en construcción



40 Coordinaciones de Btn.
15 en construcción



10 Unidades Habitacionales
5 en construcción



2022 Ricardo
Flores
Año de
Magón
PRECURSOR DE LA REVOLUCIÓN MEXICANA

Apoyos de Seguridad a la Secretaría del Bienestar



SEDENA
SECRETARÍA DE LA
DEFENSA NACIONAL



GN
GUARDIA
NACIONAL

BIENESTAR

SECRETARÍA DE BIENESTAR



21 Sep. al 20 Oct. 2022, se proporcionaron **1,413** Apoyos de seguridad para la dispersión de diversos programas sociales, beneficiando a **705,612** personas en los programas:

816 Becas “Benito Juárez”

706 Producción para el bienestar

630,511 Pensión para Adultos Mayores

60,523 Pensión para Personas con Discapacidad

3,972 Bienestar de Niños y Niñas de Madres Trabajadoras

9,084 Tandas para el bienestar

1 Ene. al 20 Oct. 2022:

98,579 Elementos GN han proporcionado **13,740** apoyos de seguridad a la Secretaría del Bienestar en las **32** Entidades Federativas del País.



Ricardo
2022 Flores
Año de **Magón**

PRECURSOR DE LA REVOLUCIÓN MEXICANA

Apoyos de seguridad a la Secretaría de Agricultura y Desarrollo Rural



SEDENA
SECRETARÍA DE LA DEFENSA NACIONAL



GN
GUARDIA NACIONAL

Se ha proporcionado escolta y monitoreo a vehículos que distribuyen fertilizantes desde:

Lázaro Cárdenas, Mich., Coatzacoalcos, Ver., y La Barca, Jal. a los Estados de:

- Guerrero.
- Oaxaca.
- Chiapas.
- Tlaxcala.
- Morelos.
- Durango.
- Nayarit.
- Campeche.
- Puebla.
- Zacatecas.



21 Sep. al 20 Oct. 2022,
se transportaron:

7,413 Tons.
de fertilizantes en 178 viajes.



8 Mar. al 20 Oct. 2022
se han transportado:

268,719 Tons.
de fertilizantes en 6,925 viajes.



Apoyos a la Comisión Nacional de Búsqueda de Personas Desaparecidas



SEDENA
SECRETARÍA DE LA
DEFENSA NACIONAL



GN
GUARDIA
NACIONAL

21 Sep. al 20 Oct. 2022

37 Apoyos

37 Comisión Nacional de Búsqueda de Personas Desaparecidas.

1 Ene. al 20 Oct. 2022

321 Apoyos

273 Comisión Nacional de Búsqueda de Personas.

51 Comisiones Estatales de Búsqueda de Personas.

7 Fiscalías Especializadas en Atención a Denuncias por Personas Desaparecidas.

Estados	No. Apoyos
B.C.	1
Cd. Méx.	5
Gro.	7
Mich.	3
Nay.	1
N.L.	2
Oax.	1
Sin.	1
Son.	1
Tamps.	7
Ver.	7
Zac.	1
Total	37

407
Elementos
GN



Acciones:

- Seguridad durante el traslado y en los trabajos de búsqueda.
- Peritajes forenses.
- Empleo de Binómios Canófilos para búsqueda de restos humanos.



Ricardo
2022 Flores
Año de
Magón
PRECURSOR DE LA REVOLUCIÓN MEXICANA

Apoyo de Seguridad durante la “Carrera Panamericana 2022”



14 al 20 Oct, 2022, se proporciona seguridad durante el desarrollo de “La Carrera Panamericana 2022”

- 248 Elems.
- 12 CRP's
- 1 Helicóptero Colibrí E120B



Ruta de la carrera

3,160 Kms.
en 8 estados



Acciones:

- Seguridad inmediata y abanderamiento durante el desarrollo de las fases de la carrera.
- Vigilancia aérea en ruta en los Estados de Mich., Gto. y Dgo.

Participantes

60 competidores
y 160 vehículos en
apoyo

Afluencia de
Personas

Más de un
millón de
espectadores

Servicio de seguridad durante el “Mondiacult 2022”



SEDENA
SECRETARÍA DE LA
DEFENSA NACIONAL



GN
GUARDIA
NACIONAL

28 al 30 Sep. 2022

Se proporcionó protección y seguridad periférica durante la “Conferencia Mundial de la UNESCO sobre Políticas Culturales y Desarrollo Sostenible” a:

- 96 agentes diplomáticos de 84 países
- 12 Integrantes de la UNESCO.

Efectivos de la GN

**190 Elems.
20 CRP's**



**Mondiacult 2022
México**

Acciones:

- Seguridad Exterior y control de tránsito en: Auditorio Nacional, Museo Nacional de Antropología y Centro Cultural “Los Pinos”.
- Seguridad y acompañamiento en los traslados.

Por su atención
GRACIAS



SEDENA

SECRETARÍA DE LA
DEFENSA NACIONAL



GN

GUARDIA
NACIONAL



2022 *Ricardo Flores*
Año de *Magón*

PRECURSOR DE LA REVOLUCIÓN MEXICANA

Informe Mensual Conjunto

20 de octubre de 2022



GOBIERNO DE
MÉXICO

MARINA
SECRETARÍA DE MARINA

SEDENA
SECRETARÍA DE LA
DEFENSA NACIONAL

SEGURIDAD
SECRETARÍA DE SEGURIDAD
Y PROTECCIÓN CIUDADANA

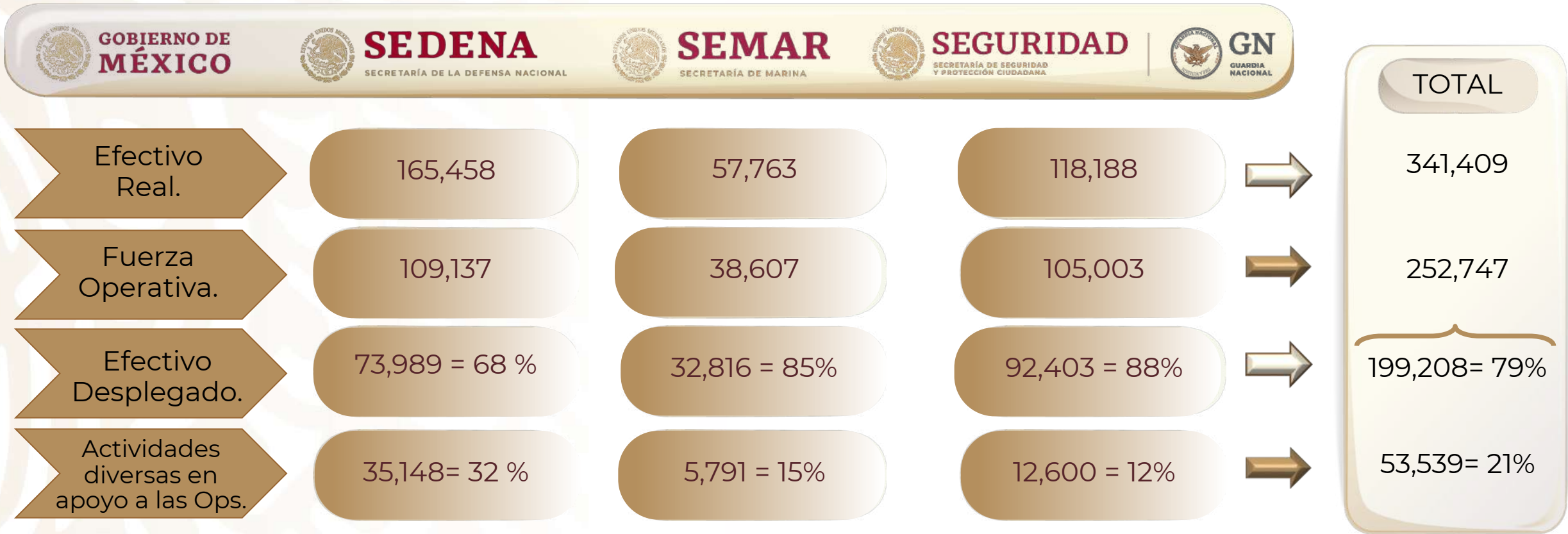




GN
GUARDIA
NACIONAL



2022 *Ricardo Flores*
Año de *Magón*
PRECURSOR DE LA REVOLUCIÓN MEXICANA

Efectivo desplegado en el Territorio Nacional



 SEDENA 7,020
 G.N. 8,115
Total 15,135

SEMAR
 80 Buques
 50 Aeronaves
580 Vehículos

 F.A.M.
335 Aeronaves

 G. N.
34 Aeronaves

Personal desplegado 21 Sep. al 20 Oct. 2022



**Personal
41,557**

Mantenimiento de Estado de Derecho

21 Sep. al 20 Oct. 2022

EN LA TIERRA

Brigadas de I.M.
 Brigada Anfibia
 Unidad de Fuerzas
 Especiales
 Brigada de Policía Naval
 Compañías Independientes

EN EL AIRE

Bases Aeronavales
 Escuadrones
 Independientes

EN EL MAR

Flotillas de Unidades
 de Superficie

770 OPERACIONES



870 OPERACIONES



730 OPERACIONES



MATERIAL ASEGURADO

DEL 21 DE SEP. AL 20 DE OCT.

TOTAL EN EL AÑO 2022

Droga (Cocaína)	1,813 kg.	22,072 kg.
Embarcaciones	3	52
Combustible	7,800 l.	54,195 l.
Numerario	0.0 MN	70,000.00 MN
Afectación económica	506 MDP	5,914 MDP

Personal
 9,900



Protección Marítima y Portuaria (seguridad en los puertos)

21 Sep. al 20 Oct. 2022

● UNAPROP-21

Inspecciones	Totales	Patrullajes/Recorridos	Distancias
Vehículos	160,300	A Pie	5,500 km.
Personas	270,000	En Vehículos	73,500 km.
Contenedores	40,200	Embarcación Menor	3,300 M.N.
Buques/Embarcaciones	1,400	ASEGURAMIENTOS <ul style="list-style-type: none"> ➢ 114 paquetes con mercancía ilícita. ➢ 12 kg. de marihuana. ➢ 10 kg. de metanfetamina. 	
Maletas/paquetes	290,000		
Inspección a buques (casco) Dron Submarino.	7		

**Personal
1,700**



Aduanas Marítimas e Interiores

21 Sep. al 20 Oct. 2022

Recaudación en Aduanas a cargo de SEMAR		
Recaudación Septiembre 2021	51,024,274,800	Aumentó 12 % ↑
Recaudación Septiembre 2022	56,992,704,900	
RECAUDACIÓN TOTAL 2022		\$ 479,103,701,199 M.N.

Comparación semestral de recaudación en Aduanas a cargo de SEMAR		
Recaudación Enero – Septiembre 2021	\$ 419,129 MDP	Aumentó 14% ↑
Recaudación Enero - Septiembre 2022	\$ 479,103 MDP	

Las Aduanas Marítimas e Interiores aportan un **56 %** del total de la recaudación



Coordinadora Estrategia de Seguridad Aeroportuaria y la Unidad Naval de Protección Aeroportuaria del AICM

21 Sep. al 20 Oct. 2022

Acciones y Resultados

Acciones y Apoyos Totales	1,216
---------------------------	-------

Artefactos peligrosos Aseguradas.

Total	8 Pzas.
-------	---------

Apoyo a Migración.

Inadmitidos	4,551 Personas
-------------	----------------

Acciones del Equipo Antiexplosivos.


Total	3
-------	---

Personas Detenidas.

Diferentes Delitos	21 Personas
--------------------	-------------

Sustancias controladas Aseguradas.

Total	6.6 kg.
-------	---------



Personal
1,500



Operaciones de Búsqueda y Rescate (Salvaguardar la vida humana)

21 Sep. al 20 Oct. 2022

33 Estaciones Navales de Búsqueda, Rescate y vigilancia marítima, 22 en el Océano Pacífico y 11 en el Golfo de México.

Equipo de Búsqueda y Rescate Urbano (USAR-MARINA)

1 Centro de Coordinación Nacional, 4 Centros y 28 Subcentros Coordinadores Regionales de Búsqueda y Rescate Aéreo.

SEDENA cuenta con 1 centro Nacional de Búsqueda y rescate, 4 Centros Regionales y 19 Subcentros (189 elementos).

820

PERSONAL



75

RESCATES DIVERSOS



6

EVACUACIONES MEDICAS

5

ACCIDENTES ATENDIDOS



Personal
820



Operaciones de Seguridad en el Ferrocarril Interoceánico del Istmo de Tehuantepec 21 Sep. al 20 Oct. 2022



Línea Z de Coatzacoalcos a Salina Cruz con 307 km. (1,827 elementos)

Línea FA de Coatzacoalcos a Palenque con 328 km. (720 elementos)

Línea K de Ixtepec a Ciudad Hidalgo con 459 km. (1,455 elementos)

Línea Dos Bocas a Ramon Ayala con 95 km. (360 elementos)

**Personal
4,300**

Objetivos prioritarios

1. Fortalecer la infraestructura social y productiva en la región.
2. Nuevo modelo de crecimiento económico para el desarrollo.
3. Articulación de acciones emergentes para la población en situación de pobreza extrema.
4. Incrementar la biodiversidad y mejorar la calidad del agua, el suelo y el aire con un enfoque sustentable.
5. Proteger, reforzar y difundir la diversidad lingüística y cultural, la memoria y los patrimonios culturales de los pueblos indígenas, afromexicanos y equiparables a través de acciones que garanticen su participación y derechos culturales.

Unidad Naval de Protección Portuaria.


Estaciones Navales Avanzadas

Bases de Operaciones



Atención médica de primer contacto en lugares de difícil acceso

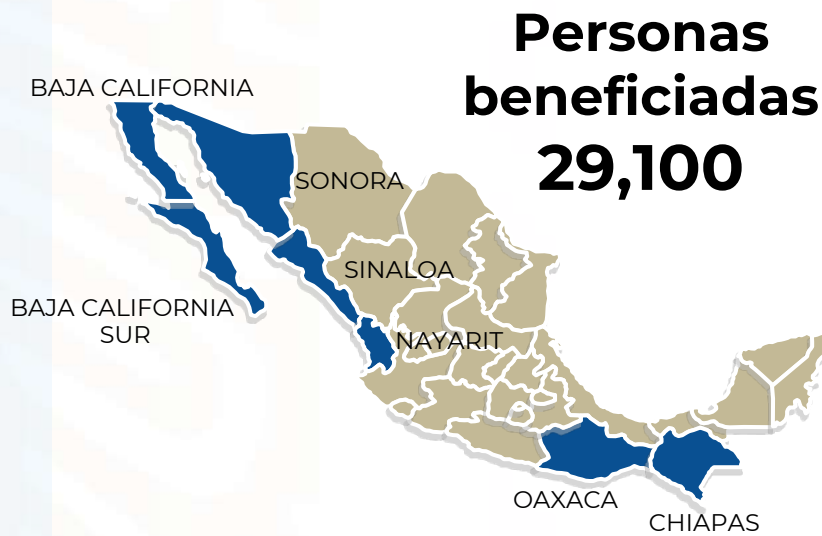
MEDIOS EMPLEADOS PROMEDIO POR ESTADO

2 AERONAVES 

4 AMBULANCIAS 

6 VEHÍCULOS 

2 CONSULTORIOS MÓVILES 



Dependencias Participantes

- SEMAR
- IMSS
- Secretaría de Salud del Estado
- Bienestar
- Otras Dependencias (DIF, P.C., etc)

Atención

- Medicina General
- Medicina Familiar
- Estomatología
- Odontología
- Platicas Salud Pública Preventiva



No.	ESTADOS	COMUNIDADES ATENDIDAS	CONSULTAS	PERSONAS EN PLATICAS DE SALUD
1	BAJA CALIFORNIA (1 al 16 jul.)	14	1,328	770
2	BAJA CALIFORNIA SUR (6 al 22 de jul.)	21	434	568
3	OAXACA (15 Ago. al 15 Sep.)	23	3,815	3,090
4	CHIAPAS (15 Ago. al 2 Sep.)	39	4,892	4,643
5	NAYARIT (25 Sep. al 17 Oct.)	13	1,394	1,257
6	SINALOA (25 Sep. al 17 Oct.)	32	2,133	948
7	SONORA (25 Sep. al 17 Oct.)	7	2,241	884
	TOTAL	149	16,237	12,160

Atención a emergencia sanitaria y Vacunación Pediátrica contra “COVID-19” 21 Sep. al 20 Oct. 2022

ATENCIÓN A EMERGENCIA SANITARIA “COVID-19”

6'497,800 Vacunas recepcionadas
3'704,830 Vacunas transportadas vía aérea
2'792,970 Vacunas transportadas vía terrestre

6 Aeronaves empleadas
45 Operaciones aéreas
42 Horas de vuelo
77 Rutas terrestres

Personal
14,310



VACUNACIÓN “COVID 19”

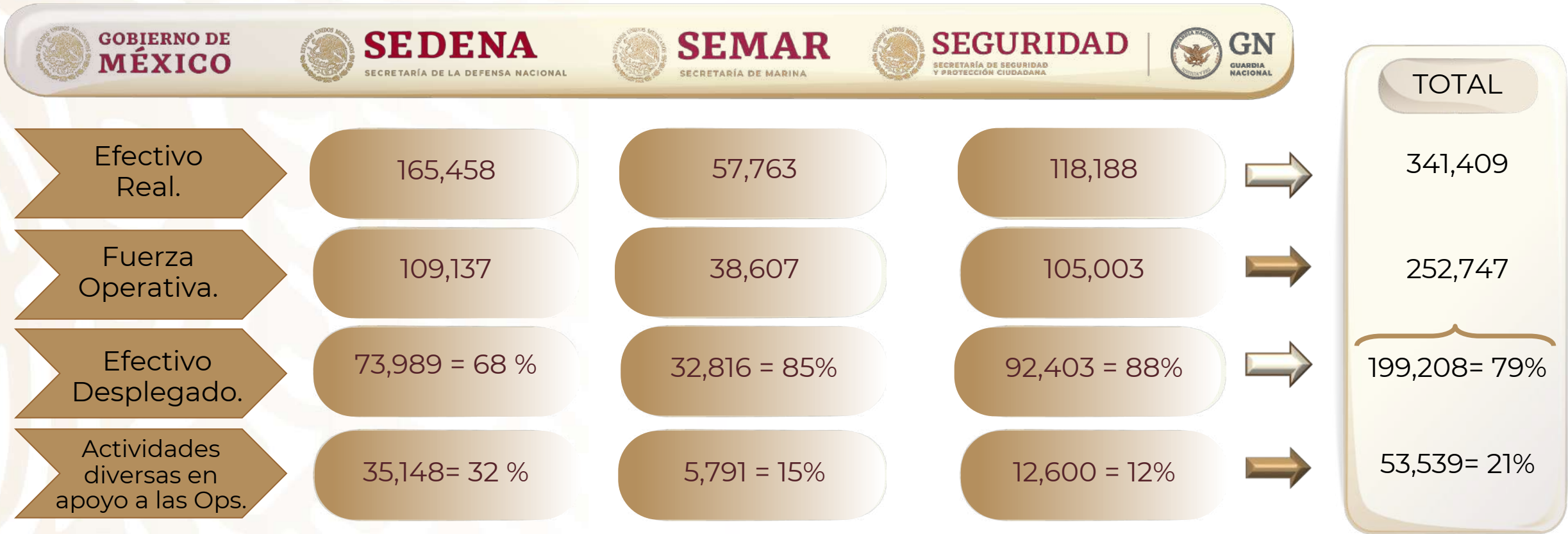
136
Pacientes



Atendidos en instalaciones
de SEDENA y SEMAR.

Personal
8,777



Efectivo desplegado en el Territorio Nacional



 SEDENA 7,020
 G.N. 8,115
Total 15,135

SEMAR
 80 Buques
 50 Aeronaves
580 Vehículos

 F.A.M. 335 Aeronaves

 G. N. 34 Aeronaves

Personal desplegado (del 21 Sep. al 20 Oct. 2022)

SERVICIOS




PERSONAL



Estrategia Nacional de Seguridad Pública

Uso de Inteligencia

(del 21 Sep. al 20 Oct. 2022)

	Entidad	Descripción		
1	García, N.L. 22 Sep. 2022		SEDENA, GN, CNI y FGR	Alfredo "N" (a) "El Alemán" Jefe del grupo delictivo "Los Alemanes", el cual opera en alianza con el grupo delictivo "Los Espartanos" del "Cártel del Golfo" y principal generador de violencia en los Mpios. de San Luis Potosí, Soledad de Graciano Sánchez y Villa Hidalgo S.L.P.
2	Tula de Allende, Hgo. 4 Oct. 2022	 	SEDENA, GN, CNI, FGR, PEMEX y UIF	Juan Carlos "N" (a) "El Borrego" y María Teresa "N" (a) "La Lic." Líder y operadora financiera, respectivamente de la Organización Delictiva "Los Borregos", dedicada a la sustracción ilegal de gas L.P. a gran escala, en el ducto Cactus-Guadalajara en el Edo. Méx. e Hidalgo.



32
Detenidos
Relevantes

Estrategia Nacional de Seguridad Pública

Uso de Inteligencia

(del 21 Sep. al 20 Oct. 2022)

	Entidad	Descripción		
3	Benito Juárez, Q. Roo. 6 Oct. 2022	2 	Policia Municipal "Sombra" y/o "El 13" y Denis Ángel "N"	Edgar Fernando "N" es considerado principal generador de violencia e integrante de la organización delictiva "Cártel del Pacífico", con presencia en la Cd. de Cancún, Mpio. de Benito Juárez, Q. Roo.
4	Guadalajara y Zapopan, Jal. 11 Oct. 2022	2 	SEDENA, GN, CNI, AIC y FGR César Augusto "N" (a) "Gafe" y Juan Carlos López Orozco (a) "Carlitos"	César Augusto "N" (a) "Gafe", jefe de plaza y principal generador de violencia en los Mpios. de Zapopan, Tlajomulco de Zúñiga y El Salto, Jal., para el "CJNG" y Juan Carlos "N" (a) "Carlitos", hombre de confianza de César Augusto (a) "Gafe".



32
Detenidos
Relevantes

Estrategia Nacional de Seguridad Pública

Uso de Inteligencia

(del 21 Sep. al 20 Oct. 2022)

Entidad	Descripción
<p>5</p> <p>Alcaldía Cuauhtémoc, Cd. Méx. 11 Oct. 2022</p>	<p>4</p>  <p>GN, FGJ y CNI/CENFI</p> <p>Sergio "N" (a) "El Tostado" y/o "Homero", José Eduardo "N" (a) "Lalin", Gustavo Adolfo "N" (a) "Parcero" y Alan "N".</p> <p>Forman parte de una célula vinculada a la organización delictiva "Cártel Jalisco Nueva Generación" y se encargaban del trasiego de droga proveniente del estado de Jalisco a la Cd. Méx. para su distribución, considerados como generadores de violencia en la Alcaldía Azcapotzalco, Cd. Méx. y en los Mpios. de Tultitlán, Tlalnepantla y Cuautitlán, Edo. Méx.</p>
<p>6</p> <p>Progreso, Coah. 11 Oct. 2022</p>	<p>5</p>  <p>POLICÍA ESTATAL y FGEC</p> <p>Fabián Alberto "N" (a) "El Trasky" con 4 personas más</p> <p>Fabián Alberto "N" (a) "El Trasky", es considerado como líder de una célula delictiva generadora de violencia en el estado de Nuevo León, afín al grupo delictivo "Cártel del Noreste".</p>
<p>7</p> <p>Esperanza, Pue. 12 Oct. 2022</p>	<p>9</p>  <p>GN y Pol. Mpal.</p> <p>Marcos "N" y 8 elementos activos más.</p> <p>Todos elementos activos de las policías estatales de los estados de Puebla y Veracruz (6 del Estado de Puebla y 3 del Estado de Veracruz); a quienes se les sorprendió trasladando pastas y avena de trigo en vehículos oficiales sustraída de un camión siniestrado.</p>






32
Detenidos Relevantes

Estrategia Nacional de Seguridad Pública

Uso de Inteligencia

(del 21 Sep. al 20 Oct. 2022)

	Entidad	Descripción		
8	Mexicali, B.C. 15 Oct. 2022	4 	Ejército Mexicano y Guardia Nacional	Maximiliano "N" y tres personas más Jefe e integrantes de un grupo de sicarios de la célula delictiva "Los Rusos", afín a la organización delictiva "Cártel del Pacífico", y generadores de violencia en el Mpio. de Mexicali, B.C.
9	Alcaldía Álvaro Obregón 19 Oct. 2022	2 	Ejército Mexicano, Guardia Nacional, C.N.I., CE.N.F.I., CERFI	Jorge Ulises "N" y Katia "N" Integrantes del grupo delictivo Cartel "Nuevo Imperio", dedicados al narcomenudeo en las Alcaldías Azcapotzalco y Miguel Hidalgo, Cd. Méx.
10	Reynosa, Tamps. 19 Oct. 2022	1 	Ejército Mexicano, Guardia Nacional, C.N.I., CE.N.F.I. y F.G.R.	David "N" (a) "Chispa" Ex-empleado de PEMEX por el delito de delincuencia organizada en Materia de Hidrocarburos, facilitando la extracción de Gas L.P. al grupo delictivo "Los Borregos"



32
Detenidos Relevantes



Estrategia Nacional de Seguridad Pública

Resultados de las Operaciones para el combate al narcotráfico (del 21 Sep. al 20 Oct. 2022)

ARMAS DE FUEGO



GRANADAS



CARGADORES



CARTUCHOS



VEHÍCULOS



AERONAVES



EMBARCACIONES



DETENIDOS



MARIGUANA



METANFETAMINAS



COCAÍNA



HEROÍNA



GOMA DE OPIO



FENTANILO



LABORATORIOS



INMUEBLES



MONEDA NACIONAL



DÓLARES AMERICANOS



Estrategia para el fortalecimiento de las aduanas. Despliegue en las Aduanas Fronterizas (21), Marítimas (16) e Interiores (13) (del 21 Sep. al 20 Oct. 2022)

Despliegue

32 Aduanas



13 interiores

21 fronterizas

3,417
Efectivos



Resultados

MARIGUANA



13.5 kg

CARTUCHOS



6,243

CARGADORES



50

DETENIDOS



68

MONEDA NACIONAL



3.4 mdp

ARMAS



27

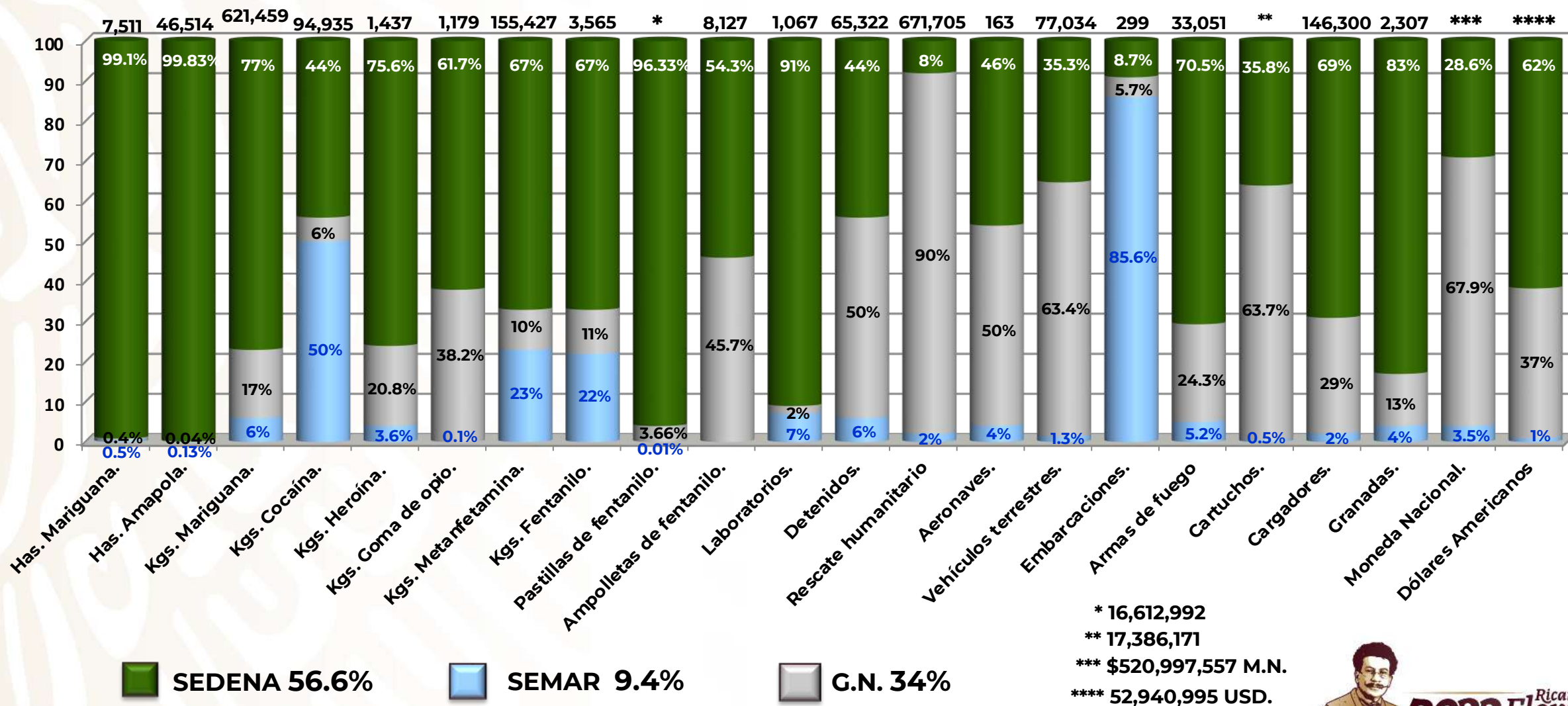
DÓLARES



2.6 mdd

SEDENA y Guardia Nacional desplegaron a partir del 1 Mar. 2021.

Resultados de las Fuerzas Armadas y G.N. en el Combate al Narcotráfico y actividades de Seguridad Pública del 1 Dic. 2018 al 20 Oct. 2022.



Seguridad de la Región Sureste

Vigilancia del Territorio y Espacio Aéreo Nacional (del 21 Sep. al 20 Oct. 2022)

Con la participación de los integrantes de la Conferencia de Interoperabilidad Regional entre Países Latinoamericanos y del Caribe en Materia de Vigilancia y Seguridad del Espacio Aéreo; la F.A.M., obtuvo el resultado siguiente:

8 Oct. 2022
Un evento

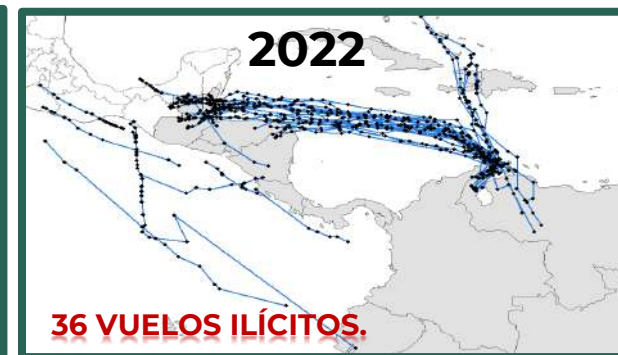
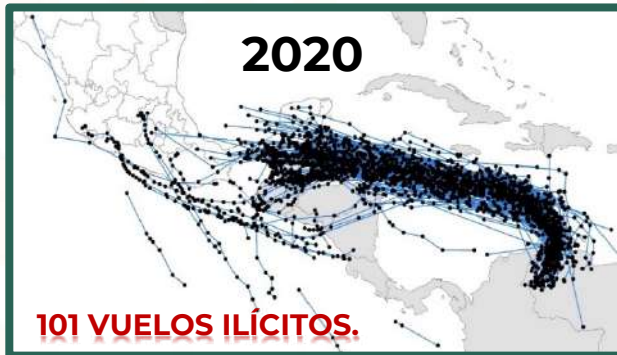
Se aseguró una aeronave y 341.312 kg de cocaína.



Seguridad de la Región Sureste

Alertamientos aéreos.

	2018-2019	2020	2021	2022	Oct. 2022	2018-2022
Vuelos Ilícitos.	162	101 -38% ↓	118 +17% ↑	36 -69% ↓	2	417
Ingresos a México.	34	27 -21% ↓	33 +22% ↑	18 -45% ↓	1	112



2022

Reducción significativa en comparación con años anteriores de la presente administración.

Motivo:

Mecanismos de cooperación internacional con otros países para inhibir el uso ilícito del Espacio Aéreo a nivel regional.

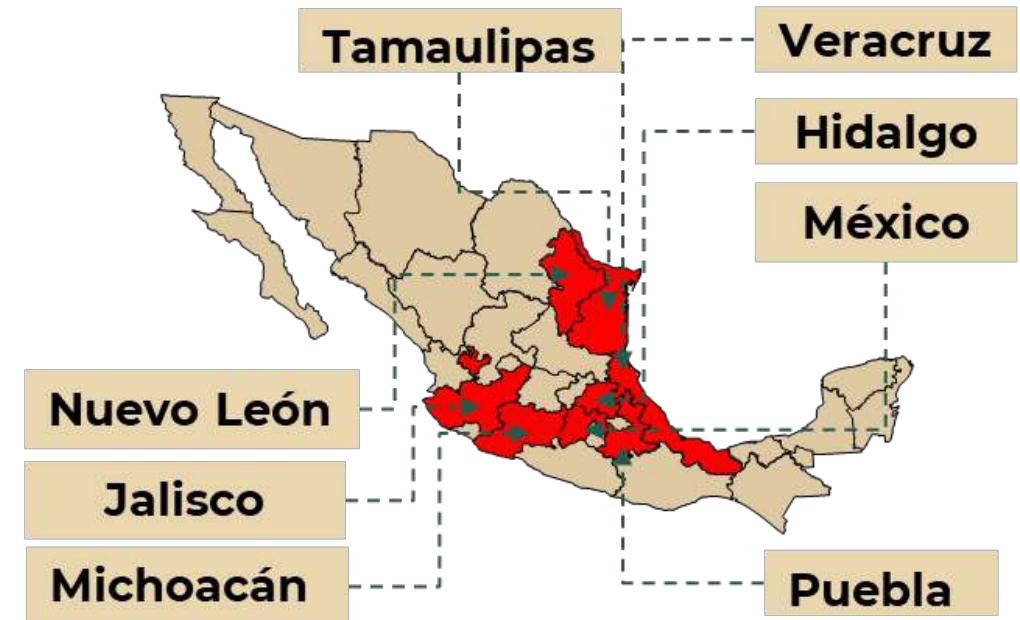
Operaciones para el combate al mercado ilícito de combustibles (del 21 Sep. al 20 Oct. 2022)

Personal
3,352



Resultados:
139,200 Lts. combustible recuperado
307 Tomas clandestinas
19 Vehs. asegurados
17 Detenidos

Entidades con mayor incidencia



- Ductos prioritarios: 11
- Kilómetros: 2,005

Operaciones para el combate al mercado ilícito de combustibles

Acciones implementadas para revertir el robo de hidrocarburo

Desviación volumétrica 2022



Fortalecimiento de la Estrategia



Acciones

Empleo de Tecnología (corrida de diablo)

Revisión de Doc. a Vehs. que transportan combustible

Incremento de visitas administrativas

Monitoreo en Torre PEMEX

Atención a desastres Plan GN-A, Plan DN-III-E y Plan Marina (21 Sep. al 20 Oct. 2022)

Personal 10,170

78 eventos atendidos



2 Derrumbes

12 Accidentes vehiculares

2 Derrames de sustancias químicas

9 Explosiones

10 Incendios



1,570



5,155



3,445

2 Accidentes ferroviarios

1 Ayuda humanitaria en Cuba con motivo del huracán "IAN"

7 Acciones para atender eventos originados por huracanes "Orlene", "Kay" y "Lester"

5 Acciones para atender eventos causados por tormenta tropical "Karl" (Veracruz, Chiapas, Guerrero y Tabasco)

1 Accidente aéreo

6 sismos

21 Lluvias fuertes