



RUMBO A LA GUBERNATURA DE  
**COAHUILA**

**INFORME EJECUTIVO**

[www.enkoll.com](http://www.enkoll.com)



(55) 8500 7777

03 de abril, 2023

Si el día de hoy fueran las elecciones para Gobernador de Coahuila, ¿por cuál de los siguientes candidatos, alianzas o partidos políticos votaría usted?

**PREFERENCIA BRUTA**

**PREFERENCIA EFECTIVA**



**Manolo Jiménez Salinas**  
(PAN-PRI-PRD)

41



**Armando Guadiana**  
(MORENA)

33



**Ricardo Mejía Berdeja**  
(PT)

10



**Lenin Pérez Rivera**  
(PVEM -UDC)

5



**No iría a votar / Anularía su voto / Ninguno**

5











**No sabe/ No respondió**

6

Se utilizó boleta simulada."

Si el candidato, alianza o partido que usted prefiere no tuviera posibilidades de ganar, ¿cuál sería su segunda opción de voto para Gobernador de Coahuila? **PREFERENCIA BRUTA**

### SEGUNDA OPCIÓN DE VOTO

	Manolo Jiménez Salinas 	Armando Guadiana 	Ricardo Mejía Berdeja 	Lenin Pérez Rivera 	No iría a votar / Anularía su voto / Ninguno / No sabe / No respondió
Manolo Jiménez Salinas (41%) 		39	12	20	29
Armando Guadiana (33%) 	40		22	18	20
Ricardo Mejía Berdeja (10%) 	16	42		18	24
Lenin Pérez Rivera (5%) 	El número de casos es demasiado bajo para contar con suficiente representatividad estadística para cruzar intención con segunda opción de voto.				

INTENCIÓN DE VOTO

¿Usted conoce o había escuchado hablar de (...)?

● Sí lo conoce

● No lo conoce



**Armando Guadiana**



**Manolo Jiménez Salinas**



**Ricardo Mejía Berdeja**



**Lenin Pérez Rivera**



En una escala de “Muy buena”, “Buena”, “Mala” o “Muy Mala”, ¿qué opinión tiene de...?

Muy buena / Buena

Regular

Mala / Muy mala

No sabe

No lo conoce

Saldo de opinión



*Manolo Jiménez Salinas*



34




*Armando Guadiana*



21



*Ricardo Mejía Berdeja*



16



*Lenin Pérez Rivera*



10

El saldo de opinión se obtiene restando la opinión negativa (“Mala / Muy mala”) de la opinión positiva (“Buena / Muy buena”)

¿Por cuál candidato, alianza o partido político NUNCA votaría para Gobernador de Coahuila?

PREFERENCIA BRUTA

PREFERENCIA EFECTIVA



**Manolo Jiménez Salinas**  
(PAN-PRI-PRD)

31



36



**Lenin Pérez Rivera**  
(PVEM -UDC)

24



28



**Ricardo Mejía Berdeja**  
(PT)

16



19



**Armando Guadiana**  
(MORENA)

14



17



**Anularía su voto / Ninguno**

9



**No sabe/ No respondió**

6

Se utilizó boleta simulada."



Independientemente de su participación y de la opción que usted prefiere, ¿cuál candidato, alianza o partido cree que va a ganar la elección para Gobernador de Coahuila?

**PREFERENCIA BRUTA**

**PREFERENCIA EFECTIVA**



**Manolo Jiménez Salinas**  
(PAN-PRI-PRD)

55



59



**Armando Guadiana**  
(MORENA)

28



31



**Ricardo Mejía Berdeja**  
(PT)

6



7



**Lenin Pérez Rivera**  
(PVEM -UDC)

3



3



**Anularía su voto / Ninguno**

1

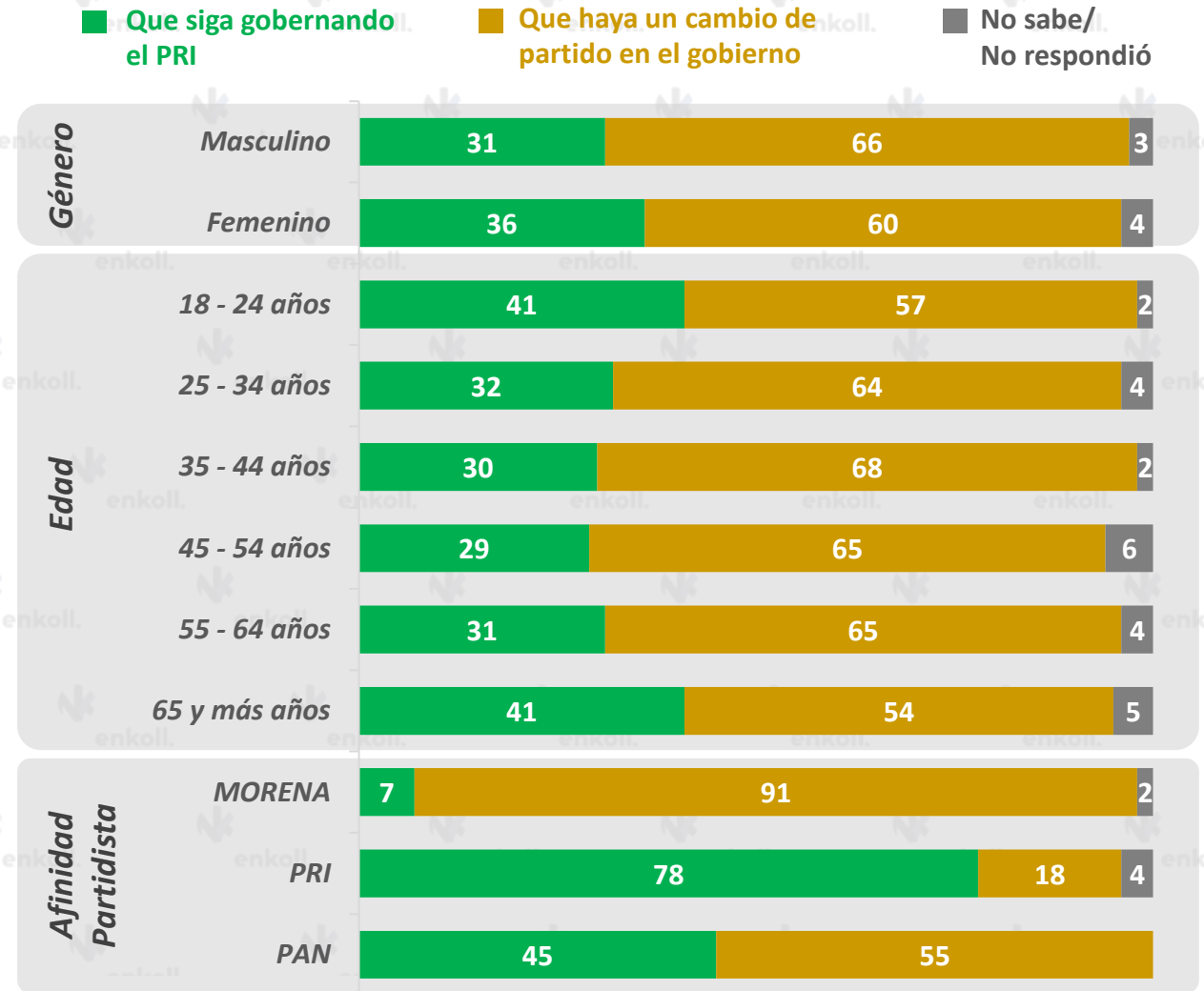
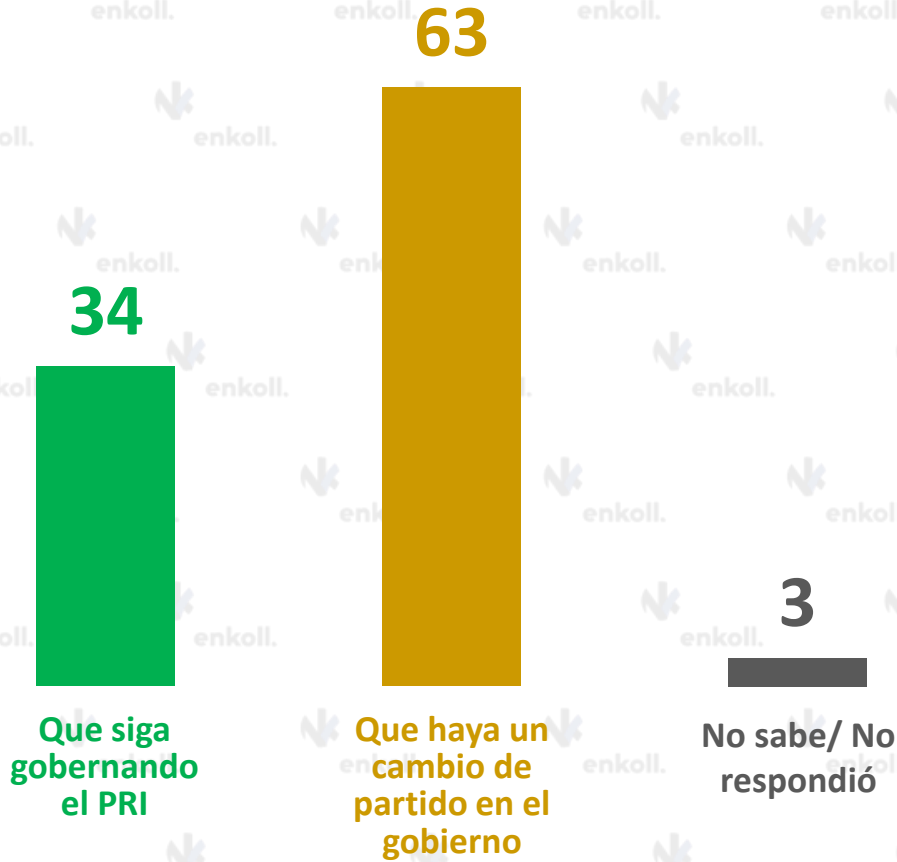


**No sabe/ No respondió**

7

Se utilizó boleta simulada."

Desde su punto de vista, ¿qué es mejor para el estado de Coahuila en este momento?





¿Cuál de los siguientes candidatos representa el cambio en el estado de Coahuila?



*Armando Guadiana*



34



*Manolo Jiménez Salinas*



32



*Ricardo Mejía Berdeja*



13



*Lenin Pérez Rivera*



7



*Ninguno*



4



*No sabe/ No respondió*

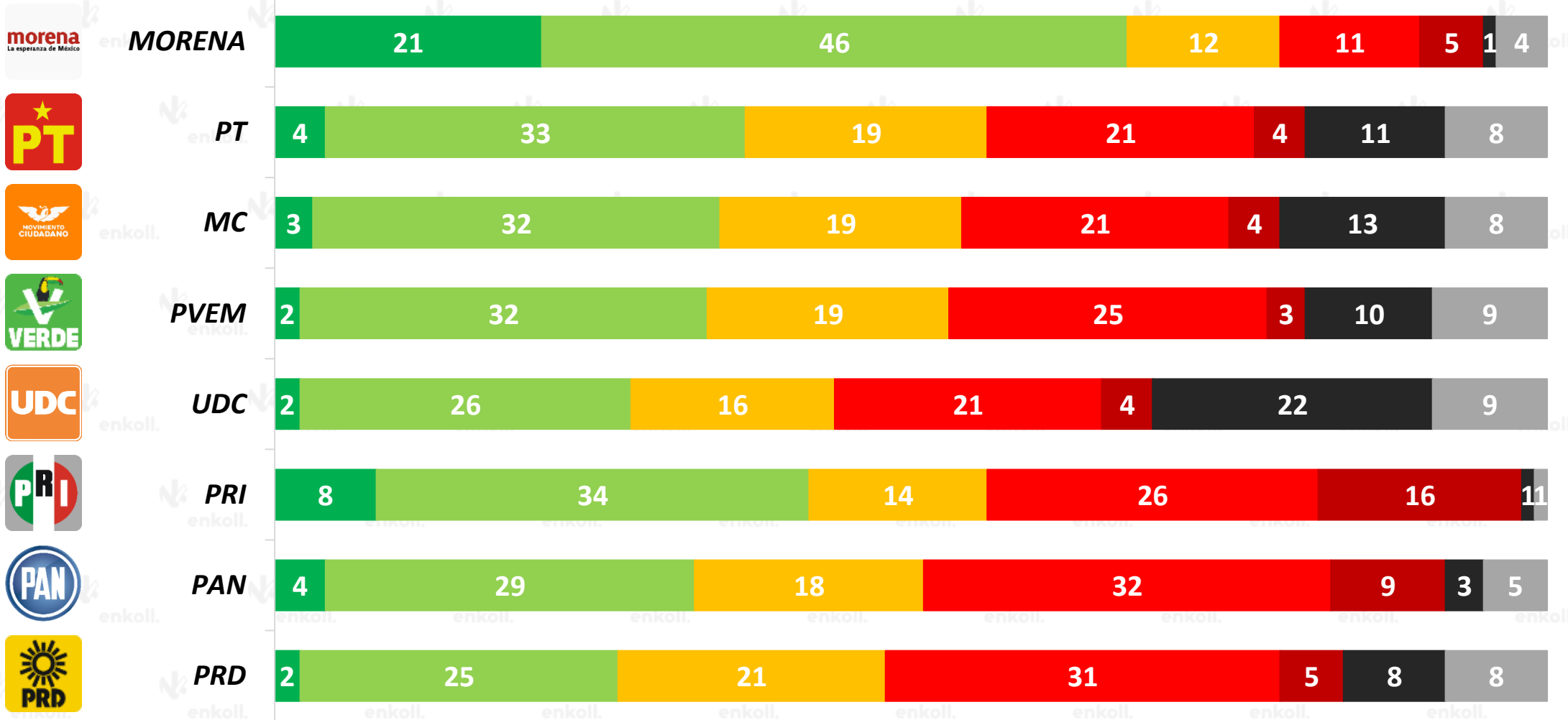


10

Le voy a mencionar partidos políticos, por favor dígame, ¿qué opinión tiene de ellos?


■ Muy buena  
 ■ Buena  
 ■ Regular  
 ■ Mala  
 ■ Muy mala  
 ■ No lo conoce  
 ■ No sabe / No respondió

Saldo de opinión

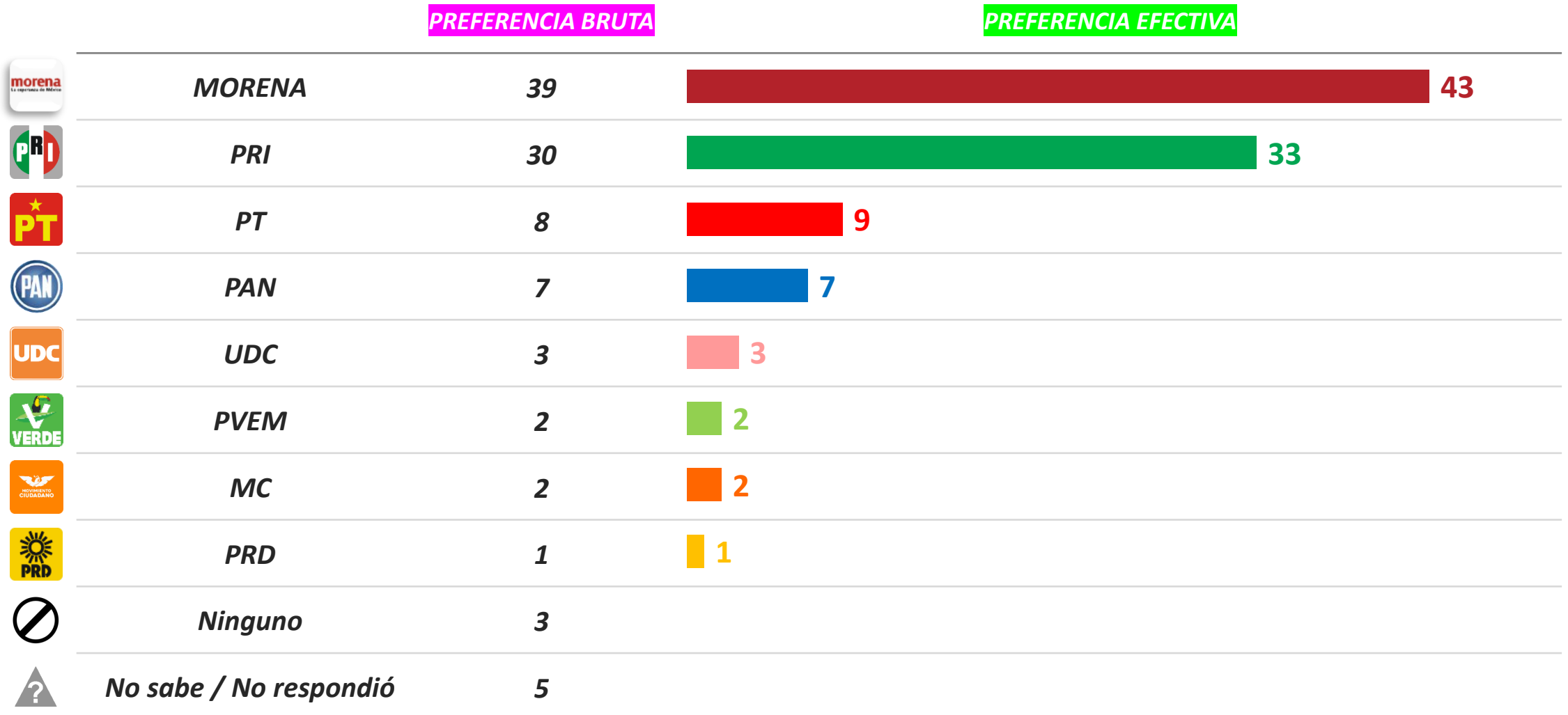


\*El saldo de opinión se obtiene restando la opinión negativa ("Mala" y "Muy mala") de la opinión positiva ("Buena" y "Muy buena")

Independientemente de por cuál partido votaría, pensando en política, ¿con cuál partido se identifica más en este momento?



Ahora bien, le voy a leer algunos partidos políticos, por favor, dígame, ¿por quién votaría si el día de hoy fueran las elecciones para Gobernador de Coahuila?

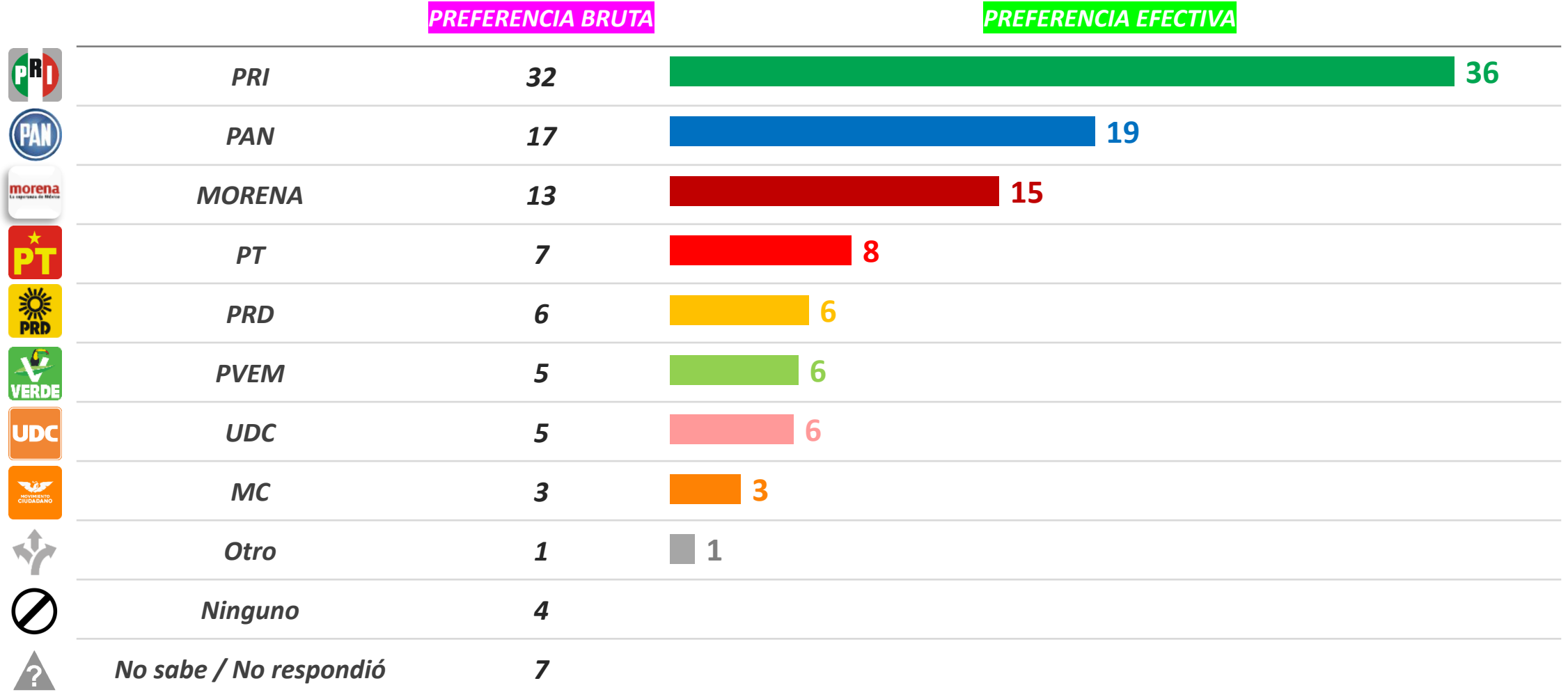


Si el partido que usted prefiere no tuviera posibilidades de ganar, ¿cuál sería su segunda opción de voto para Gobernador o Gobernadora de Coahuila? **(PREFERENCIA BRUTA)**

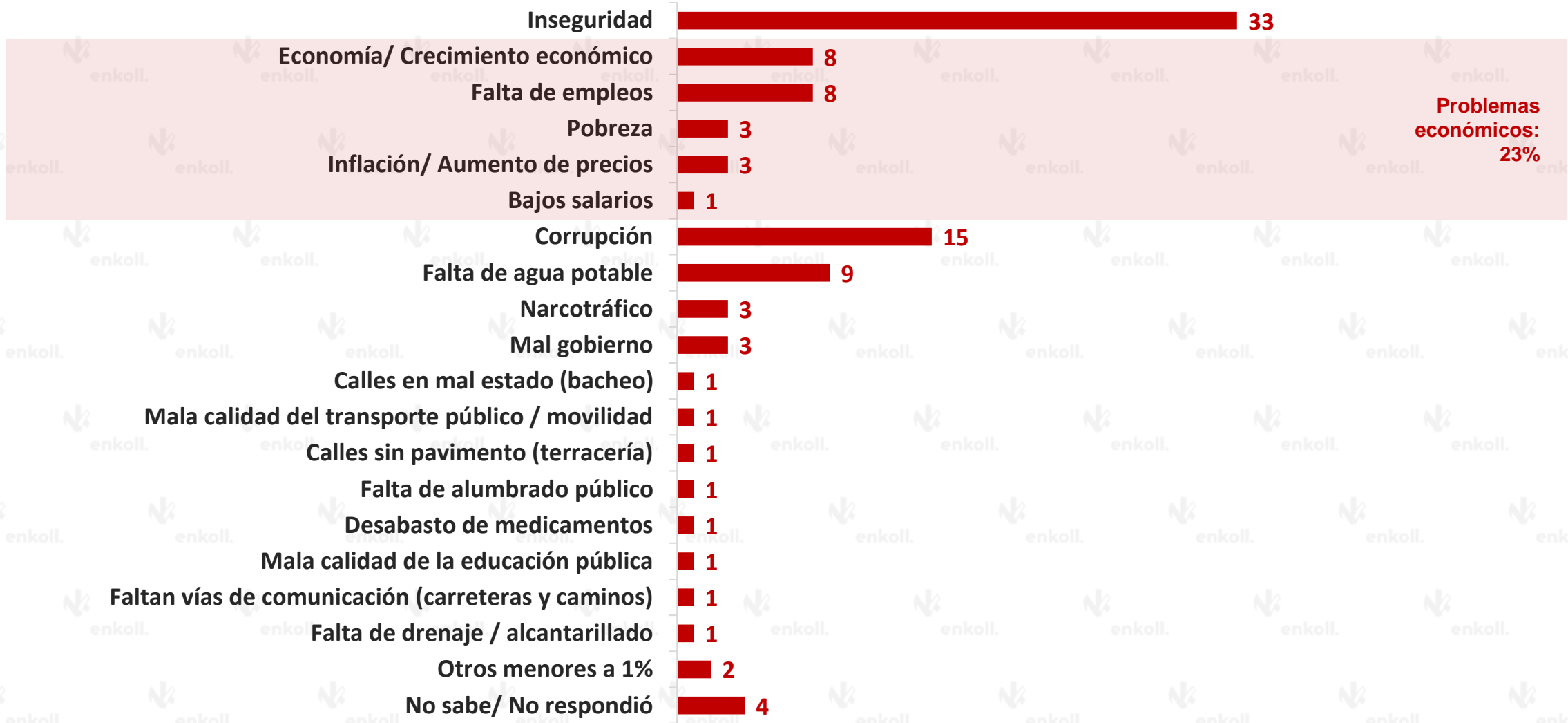
SEGUNDA OPCIÓN DE VOTO

									OTRO	NINGUNO / NO SABE / NO RESPONDIÓ
 (39%)		24	19	10	4	10	9	6	1	17
 (30%)	40		5	30	3	4	2	4	1	11
 (8%)	45	4		5	7	8	6	3	-	22
 (7%)	8	45	6		4	8	6	6	-	17
 (3%)	<p><i>El número de casos es demasiado bajo para contar con suficiente representatividad estadística para cruzar intención con segunda opción de voto.</i></p>									
 (2%)										
 (2%)										
 (1%)										

Y ¿por cuál partido nunca votaría para Gobernador o Gobernadora de Coahuila?



Desde su punto de vista, ¿cuál considera que es el principal problema de Coahuila?





En general, ¿usted aprueba o desaprueba el trabajo de los siguientes funcionarios públicos?

 **Aprueba**

 **Desaprueba**

 **No sabe**

**Andrés Manuel López Obrador**  
(Presidente de México)



80

Aprueba

18

Desaprueba

2

No sabe

**Miguel Ángel Riquelme Solís**  
(Gobernador de Coahuila)



55

Aprueba

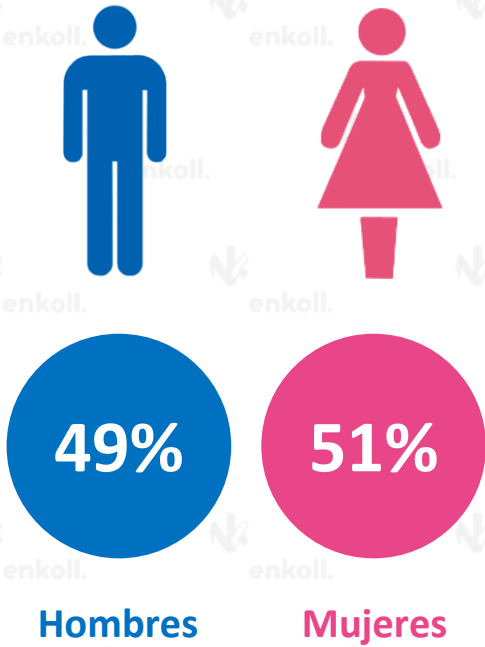
41

Desaprueba

4

No sabe

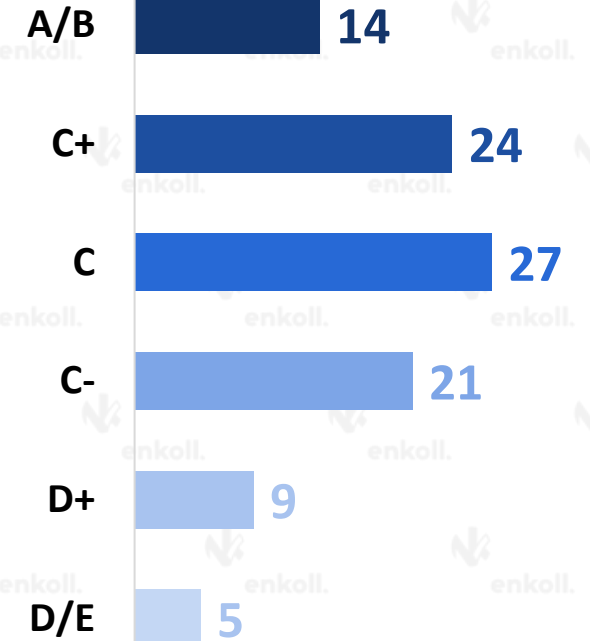
## GÉNERO



## EDAD



## NIVEL SOCIOECONÓMICO





**1,205 entrevistas efectivas** a mujeres y hombres de 18 años y más, con credencial de elector vigente en el **estado de Coahuila**.



Del **29** de marzo al **02** de abril de 2023.



**Entrevistas cara a cara en viviendas**, levantadas con dispositivos electrónicos aplicando un instrumento de recolección (cuestionario) adecuado para los propósitos del estudio.

## SELECCIÓN DE LA MUESTRA

**La muestra tiene representatividad para el estado de Coahuila.**

Se realizó una muestra probabilística y polietápica:

Para una mejor representación de la población se manejan cuotas por las variables de género cruzada por rango de edad.

## PRECISIÓN Y CONFIANZA

Los resultados tienen un margen de error alrededor del **+/- 2.83 %** con un nivel de confianza del **95 %**.

# ¡Gracias!

Enkoll S.A. de C.V  
[contacto@enkoll.com](mailto:contacto@enkoll.com) • (55) 8500 7777



[www.enkoll.com](http://www.enkoll.com)

POLÍTICA  
DE CALIDAD



**enkoll.**



ISO 20252:2012



Cert. No. 301817



Alcance de certificación: Diseño, desarrollo, aplicación e interpretación de estudios de opinión pública, de mercado cualitativos y cuantitativos.