

enkoll.

**RUMBO A LA GUBERNATURA
DE GUANAJUATO**



PERCEPCIÓN DEL RUMBO DEL PAÍS Y DEL ESTADO

¿Usted cree que (...) va en la dirección correcta o en la dirección equivocada?

El país



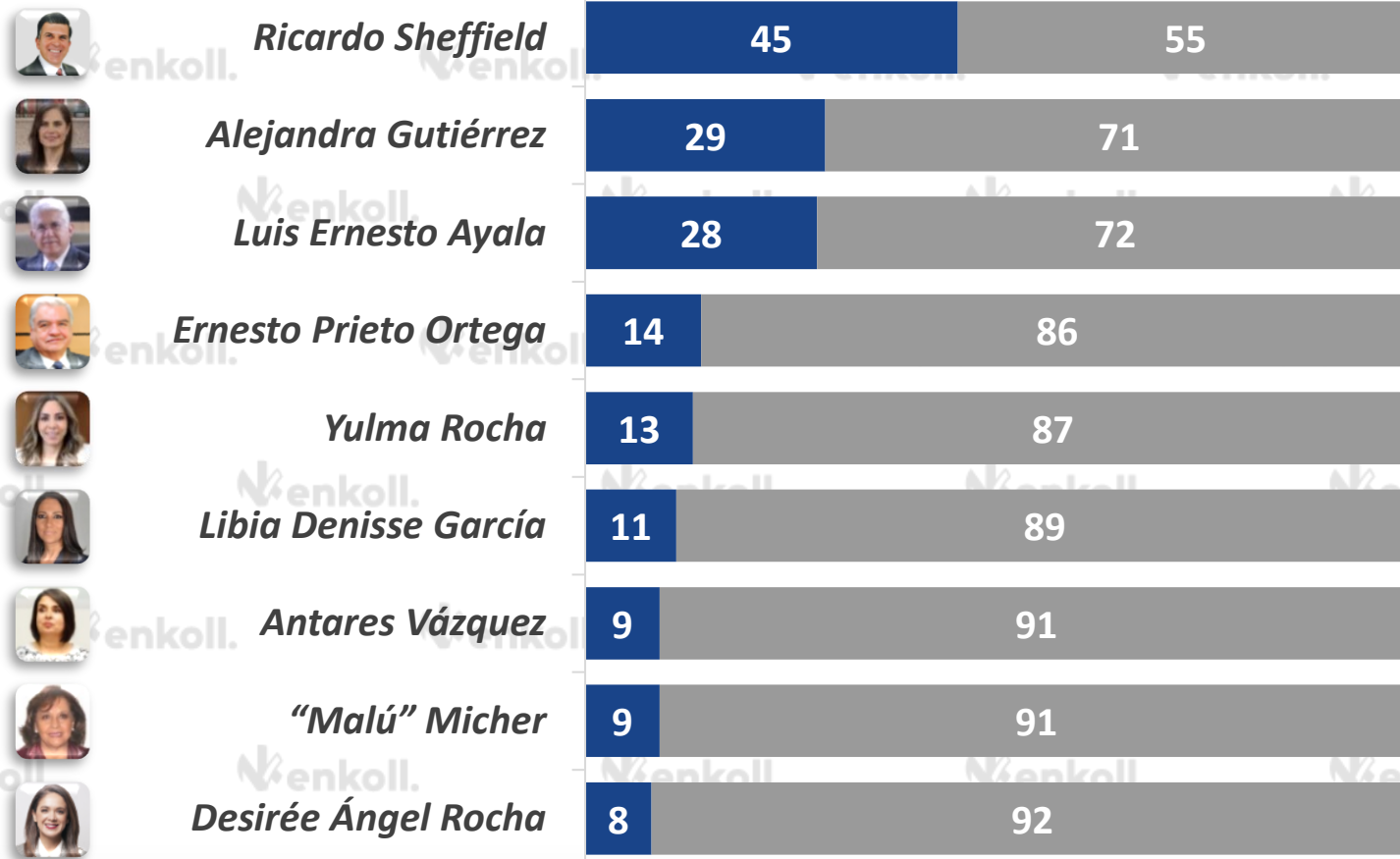
El estado de Guanajuato



CONOCIMIENTO DE POSIBLES CANDIDATOS

Le mencionaré el nombre de algunos personajes políticos, por favor dígame si los conoce o ha escuchado hablar de ellos.

● Sí lo conoce ● No lo conoce

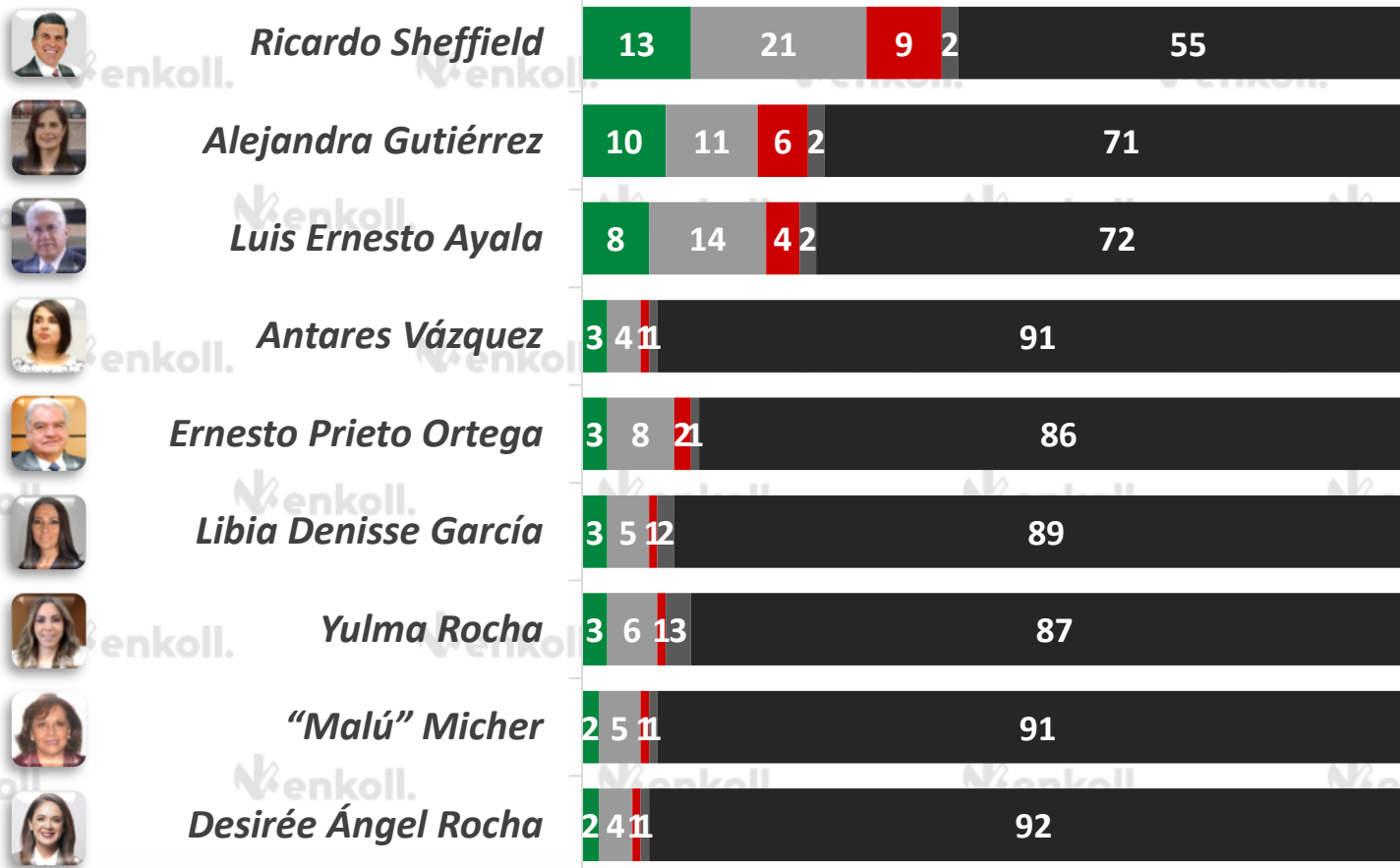


Conocimiento

	May 2023	Dic 2022
Ricardo Sheffield	45	50
Alejandra Gutiérrez	29	31
Luis Ernesto Ayala	28	31
Ernesto Prieto Ortega	14	14
Yulma Rocha	13	16
Libia Denisse García	11	12
Antares Vázquez	9	8
"Malú" Micher	9	9
Desirée Ángel Rocha	8	11

OPINIÓN DE POSIBLES CANDIDATOS

En una escala de “Buena”, “Regular” o “Mala”,
¿qué opinión tiene de él o ella?



Opinión positiva

	May 2023	Dic 2022
Ricardo Sheffield	13	16
Alejandra Gutiérrez	10	14
Luis Ernesto Ayala	8	9
Antares Vázquez	3	2
Ernesto Prieto Ortega	3	3
Libia Denisse García	3	3
Yulma Rocha	3	4
“Malú” Micher	2	3
Desirée Ángel Rocha	2	3

INTENCIÓN DE VOTO PARA GOBERNADOR (A) – CANDIDATO (A)

Si el día de hoy fueran las elecciones para Gobernador o Gobernadora de Guanajuato, ¿por cuál de los siguientes candidatos, coaliciones o partidos votaría usted?

PREFERENCIA BRUTA

PREFERENCIA EFECTIVA



Ricardo Sheffield
(MORENA-PT-PVEM)

40



48



Libia Dennise García
(PAN-PRI-PRD)

34



40



Desirée Ángel Rocha
(MC)

10



12



Ninguno

8



No sabe/ No respondió

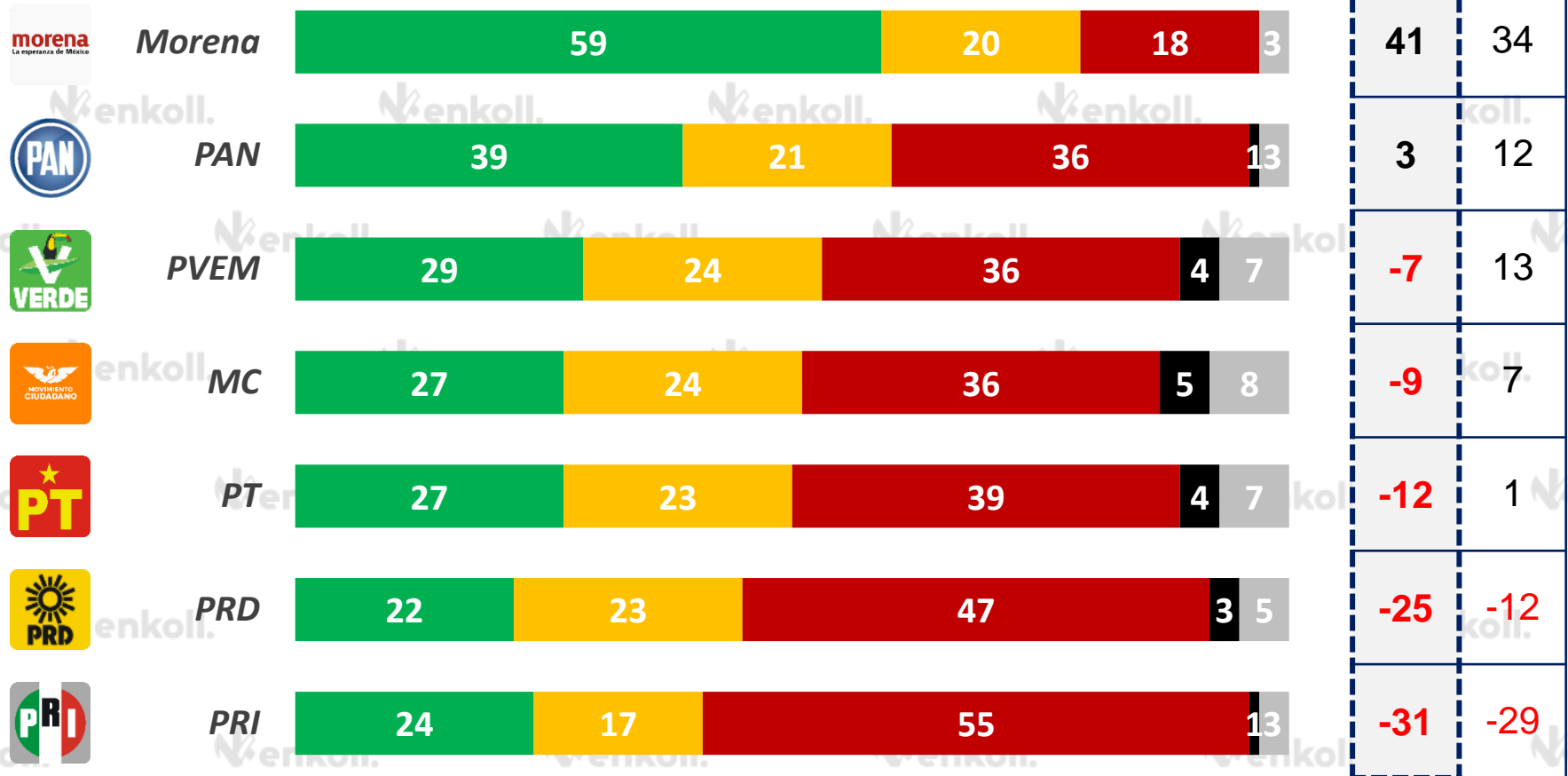
8

OPINIÓN DE LOS PARTIDOS POLÍTICOS

¿Qué opinión tiene de los siguientes partidos políticos?

Saldo de opinión

■ Muy buena / Buena
 ■ Regular
 ■ Mala / Muy mala
 ■ No lo conoce
 ■ No sabe / No respondió



*El saldo de opinión se obtiene restando la opinión negativa ("Mala" y "Muy mala") de la opinión positiva ("Buena" y "Muy buena")

INTENCIÓN DE VOTO PARA GOBERNADOR (A) - PARTIDO

¿Por quién votaría si el día de hoy fueran las elecciones para
Gobernador o Gobernadora del Guanajuato?

PREFERENCIA BRUTA

PREFERENCIA EFECTIVA



MORENA

37



43



PAN

31



37



PRI

9



10



PVEM

3



3



PRD

2



3



MC

2



2



PT

2



2



Ninguno

7

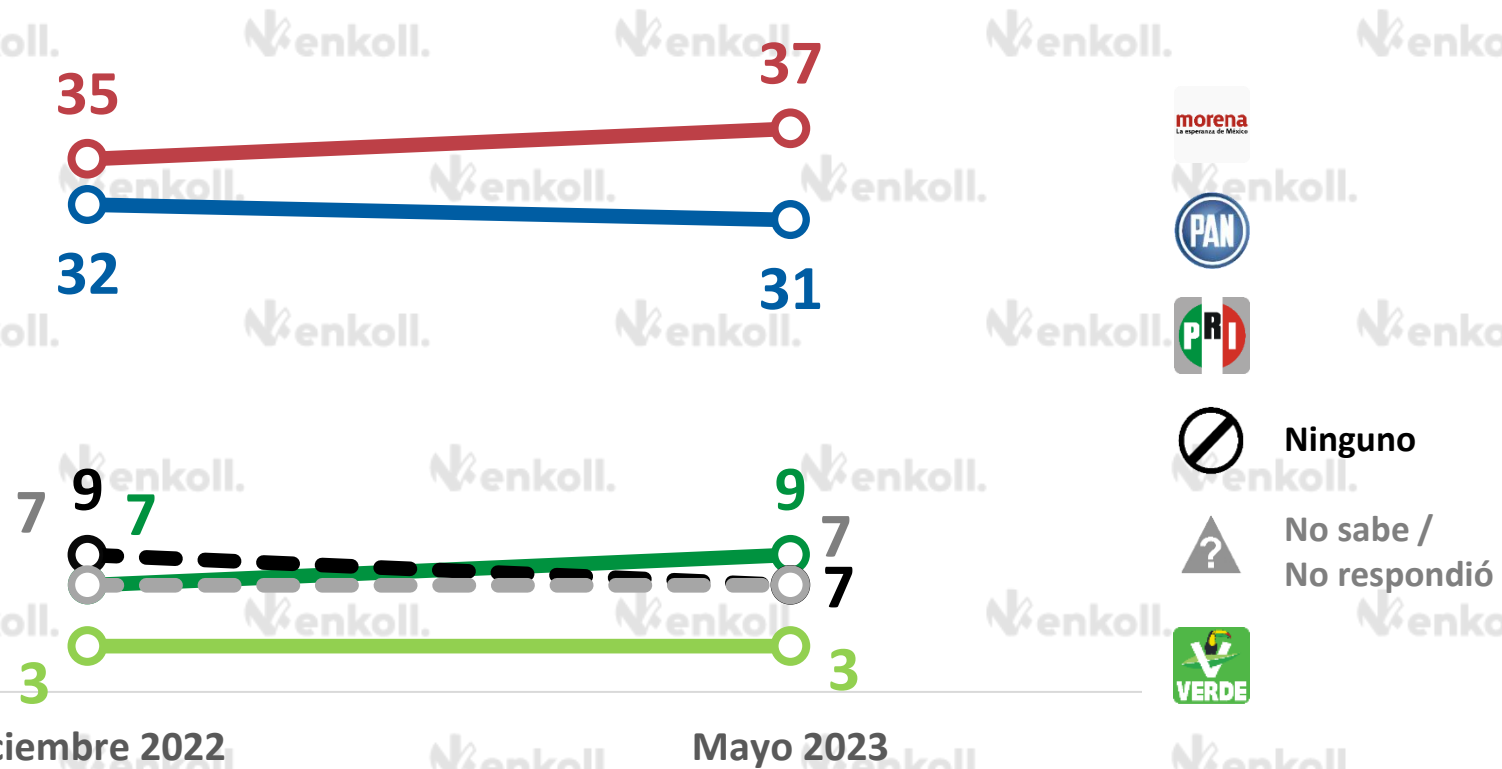


No sabe / No respondió

7

INTENCIÓN DE VOTO PARA GOBERNADOR (A) - PARTIDO

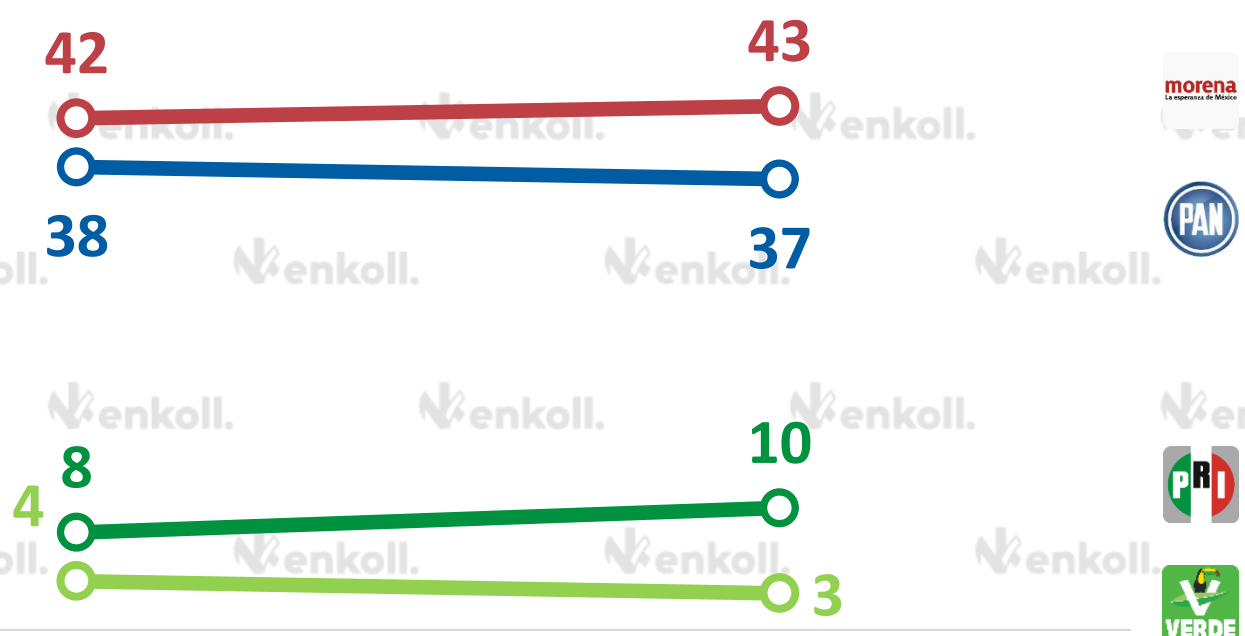
¿Por quién votaría si el día de hoy fueran las elecciones para Gobernador o Gobernadora del Guanajuato? **(PREFERENCIA BRUTA)**



	Diciembre 2022	Mayo 2023
MC	3	2
PRD	1	2
PT	2	2
CAND INDEP	1	-

INTENCIÓN DE VOTO PARA GOBERNADOR (A) - PARTIDO

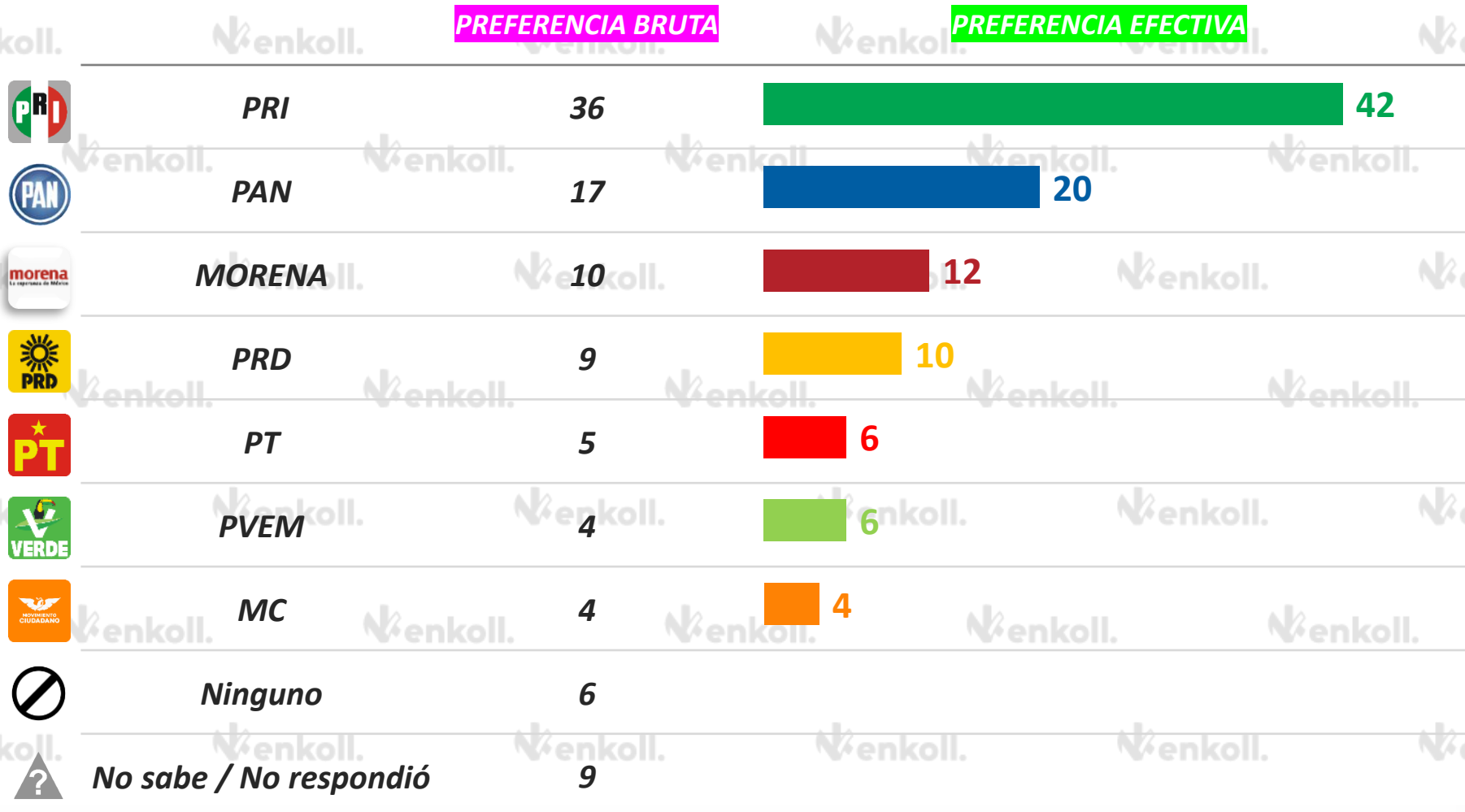
¿Por quién votaría si el día de hoy fueran las elecciones para Gobernador o Gobernadora del Guanajuato? **PREFERENCIA EFECTIVA**



	Diciembre 2022	Mayo 2023
MC	3	2
PRD	1	3
PT	2	2
CAND INDEP	1	-

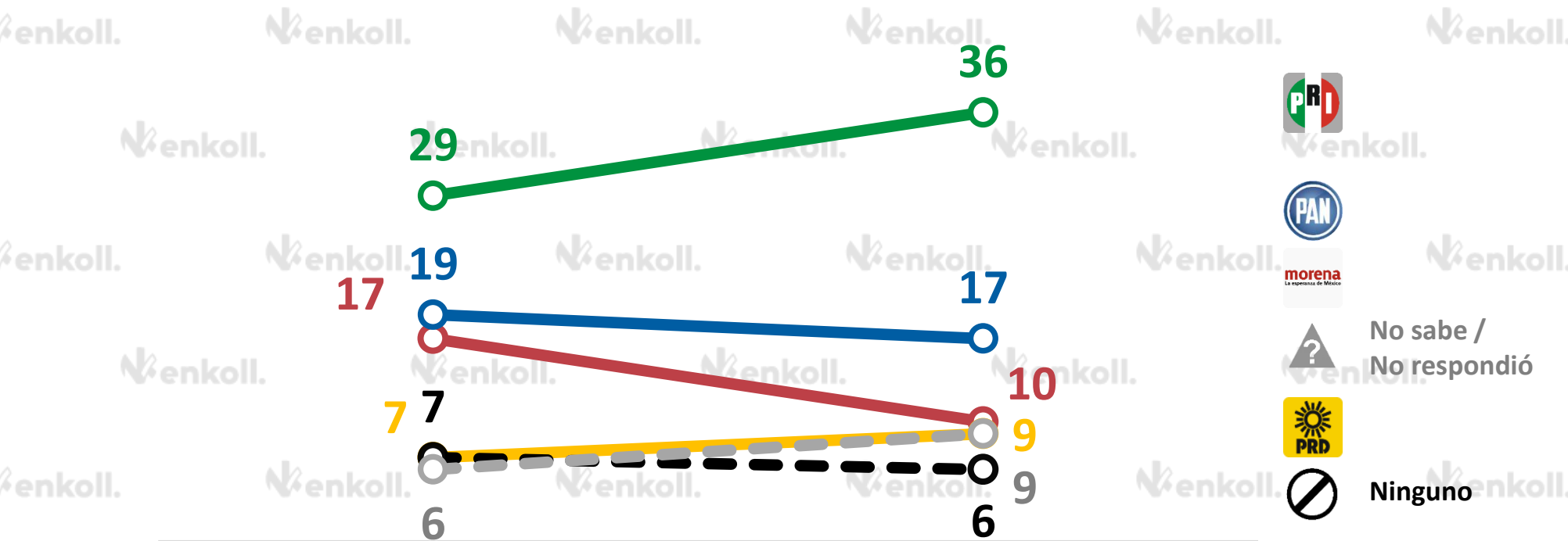
RECHAZO PARTIDISTA

Y, ¿por cuál partido nunca votaría para Gobernador o Gobernadora de Guanajuato?



RECHAZO PARTIDISTA

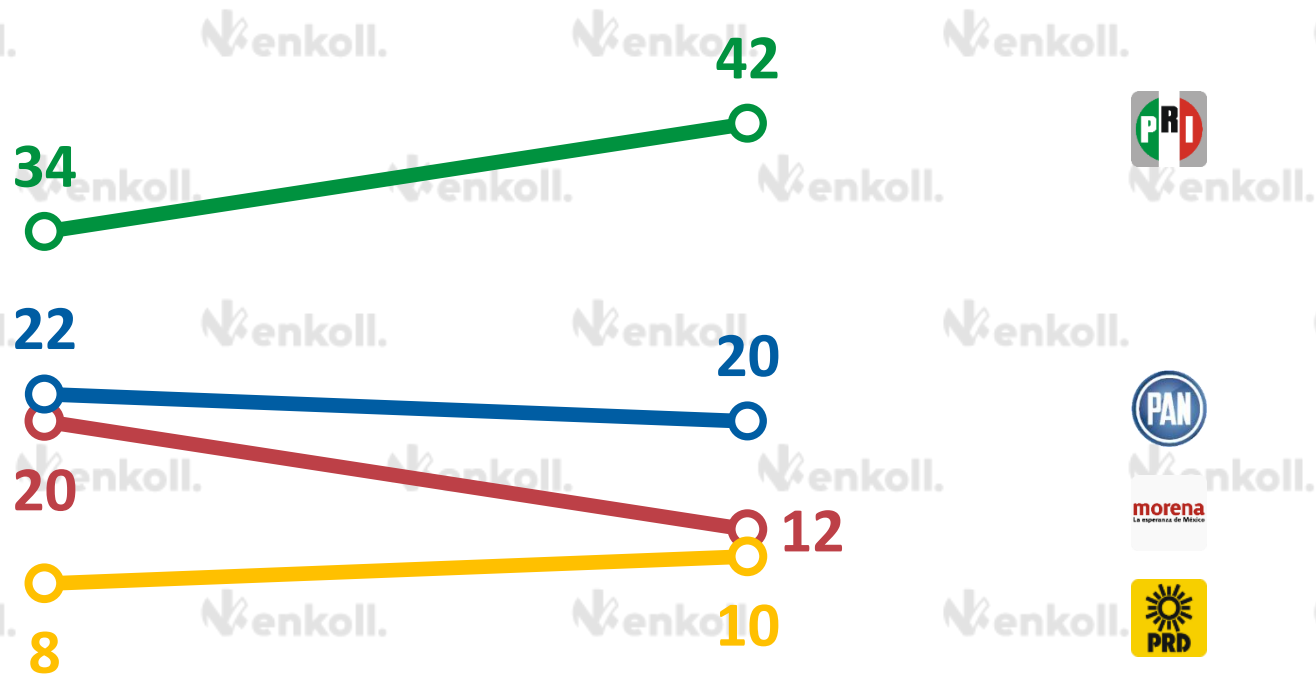
Y, ¿por cuál partido nunca votaría para Gobernador o Gobernadora de Guanajuato? (PREFERENCIA BRUTA)



	Diciembre 2022	Mayo 2023
PVEM	6	4
PT	4	5
MC	4	4
OTROS	1	-

RECHAZO PARTIDISTA

Y, ¿por cuál partido nunca votaría para Gobernador o Gobernadora de Guanajuato? **(PREFERENCIA EFECTIVA)**

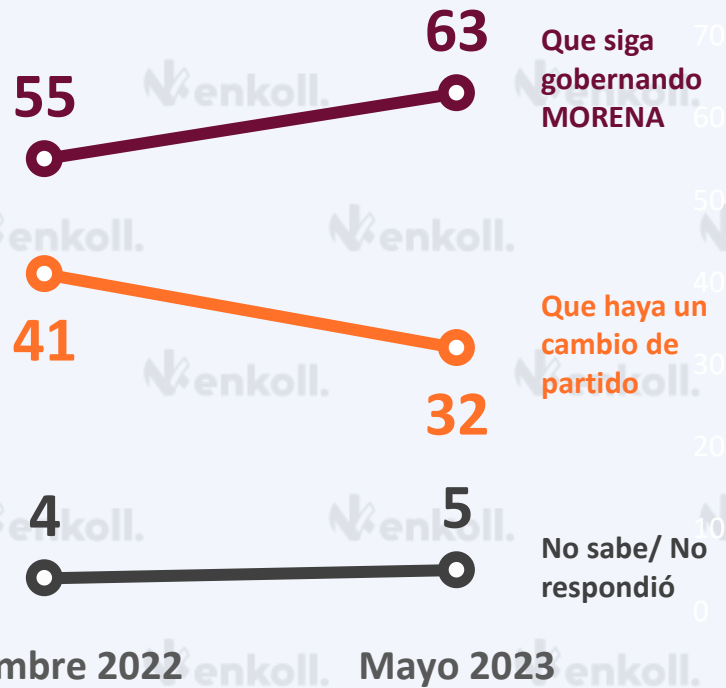


	Diciembre 2022	Mayo 2023
PVEM	6	6
PT	5	6
MC	4	4
OTROS	1	-

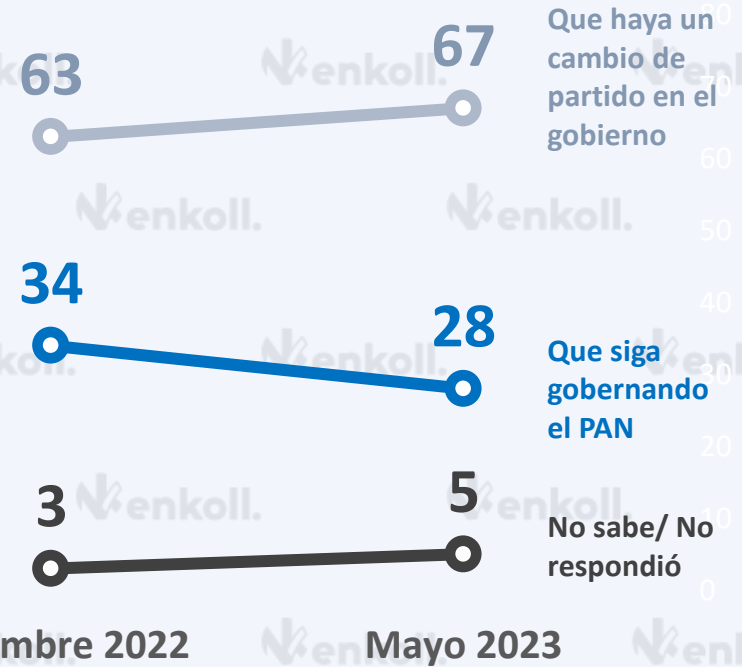
CAMBIO DE PARTIDO EN EL GOBIERNO

Desde su punto de vista (...)

¿Qué es mejor para el país en este momento (...)?



Y, ¿qué es mejor para el estado de Guanajuato en este momento (...)?



APROBACIÓN DE AUTORIDADES

En general, ¿usted aprueba o desaprueba el trabajo de los siguientes funcionarios públicos?



Aprueba




Desaprueba

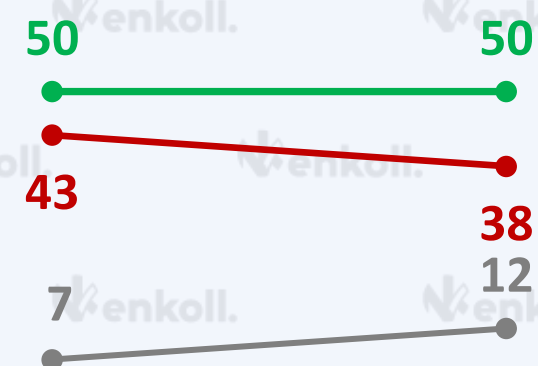


No sabe

Andrés Manuel López Obrador
(Presidente de México)

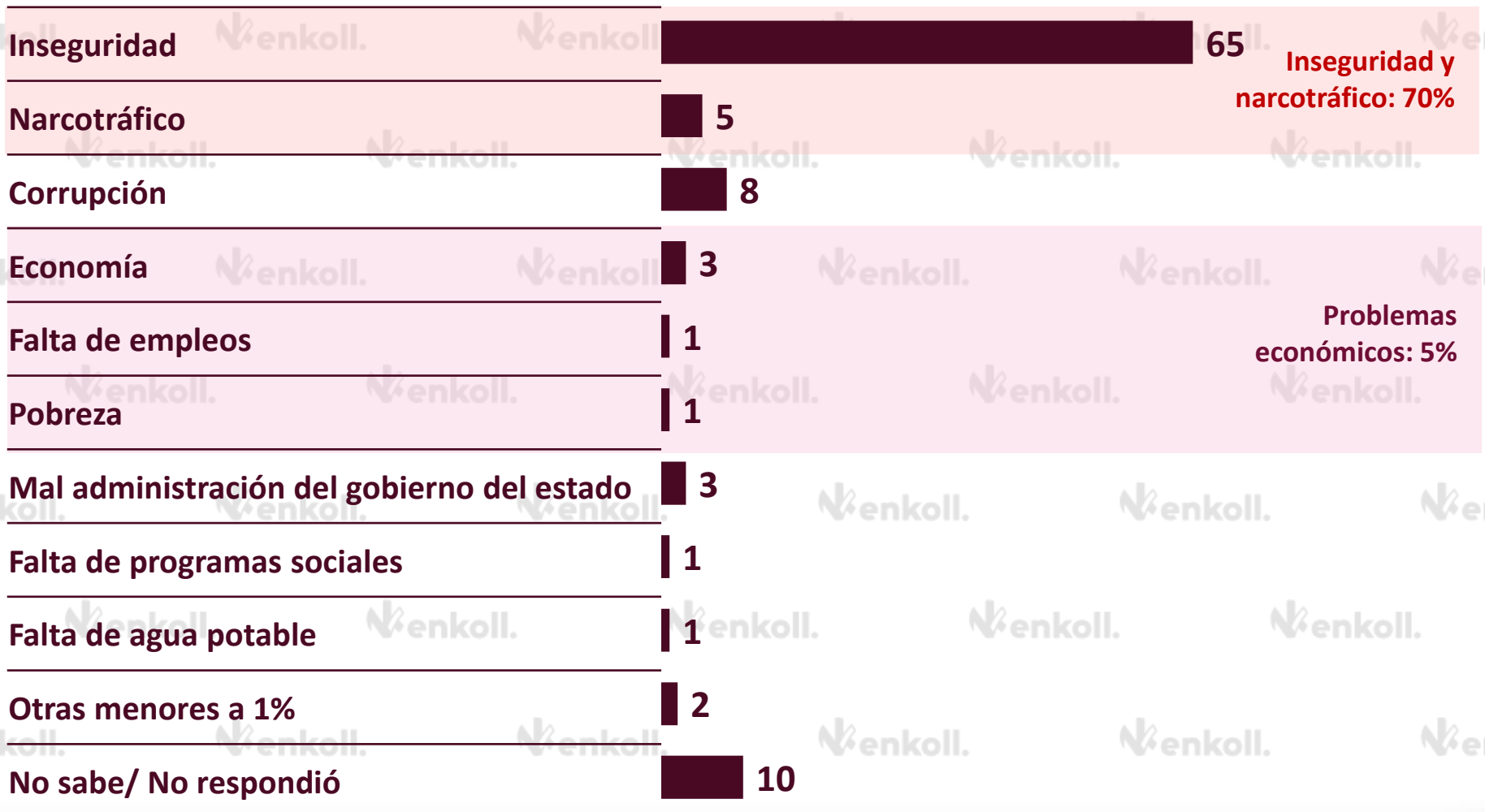


Diego Sinhue Rodríguez
(Gobernador de Guanajuato)



PRINCIPAL PROBLEMA DEL ESTADO

Desde su punto de vista, ¿cuál considera que es el principal problema del estado de Guanajuato?



INSEGURIDAD EN EL ESTADO

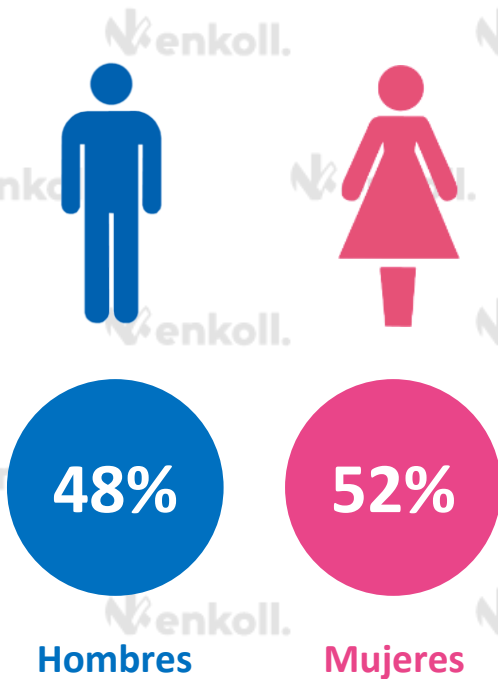
Principalmente, ¿a qué tipo de inseguridad se refiere?

DEL 65% QUE MENCIONÓ INSEGURIDAD

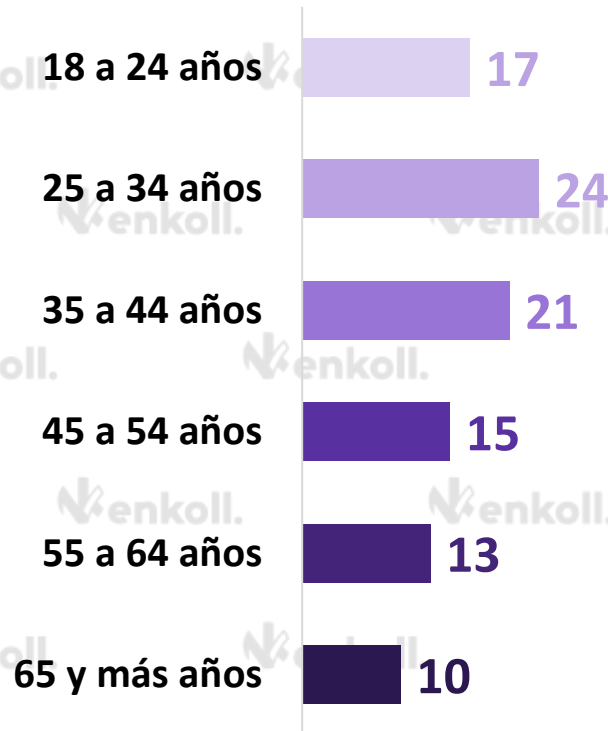


INFORMACIÓN SOCIODEMOGRÁFICA

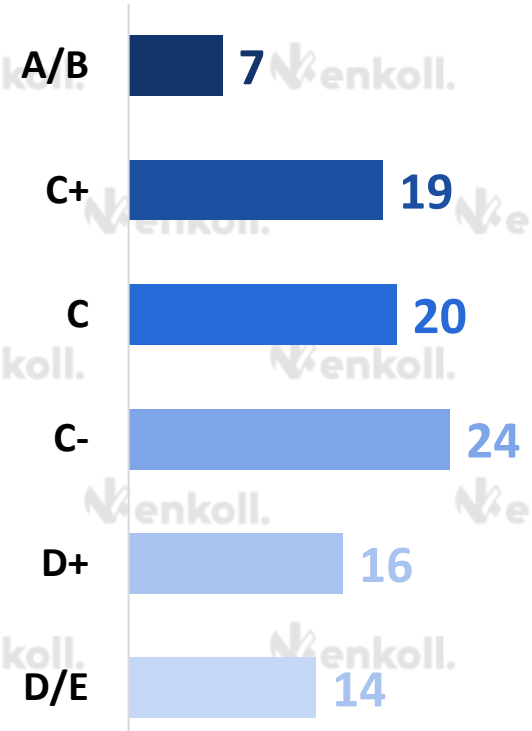
GÉNERO



EDAD



NIVEL SOCIOECONÓMICO



METODOLOGÍA



1,211 entrevistas efectivas a hombres y mujeres de 18 años y más, con credencial de elector vigente del estado de Guanajuato



Del **5 al 9 de mayo** de 2023.



Entrevistas cara a cara en viviendas, levantadas con dispositivos electrónicos aplicando un instrumento de recolección (cuestionario) adecuado para los propósitos del estudio.

SELECCIÓN DE LA MUESTRA

La muestra tiene representatividad para el estado de Guanajuato.

Se realizó una muestra probabilística y polietápica.

Para una mejor representación de la población se manejan cuotas por las variables de género cruzada por rango de edad.

PRECISIÓN Y CONFIANZA

Error muestral de alrededor del **+/- 2.83%**, y una confianza de los resultados del **95%** en los principales parámetros del estudio.

¡Gracias!

Enkoll S.A. de C.V

contacto@enkoll.com • (55) 8500 7777

www.enkoll.com

POLÍTICA
DE CALIDAD

 @enkoll_

 /enkoll.market.intelligence

 Enkoll Inteligencia de Mercados



Alcance de certificación: Diseño, desarrollo, aplicación e interpretación de estudios de opinión pública, de mercado cualitativos y cuantitativos.