



enkoll.

EL PAÍS



PRESIDENCIABLES DE MORENA

17 • AGO • 2023

CONOCIMIENTO DE ASPIRANTES A LA PRESIDENCIA EN 2024
Le mencionaré el nombre de algunos personajes políticos, por favor dígame si los conoce o ha escuchado hablar de ellos

● Sí lo conoce ● No lo conoce



Marcelo Ebrard

71

29



Claudia Sheinbaum

69

31



Ricardo Monreal

41

59



Adán Augusto López

38

62



Gerardo Fernández Noroña

36

64



Manuel Velasco Coello

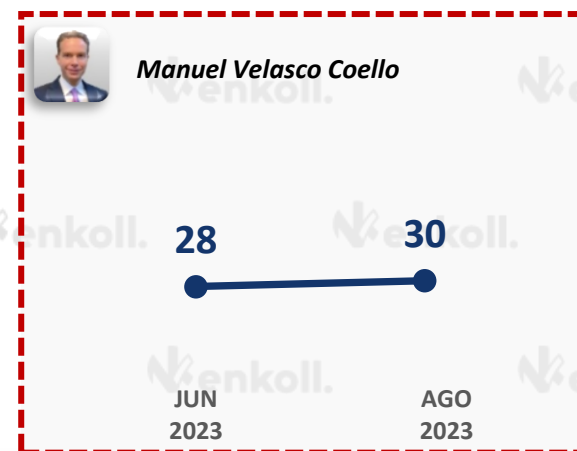
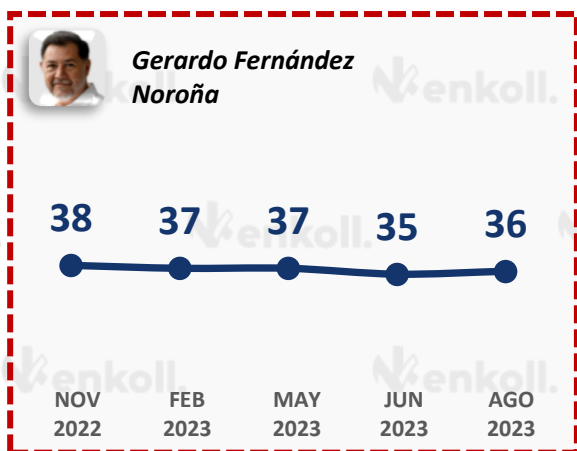
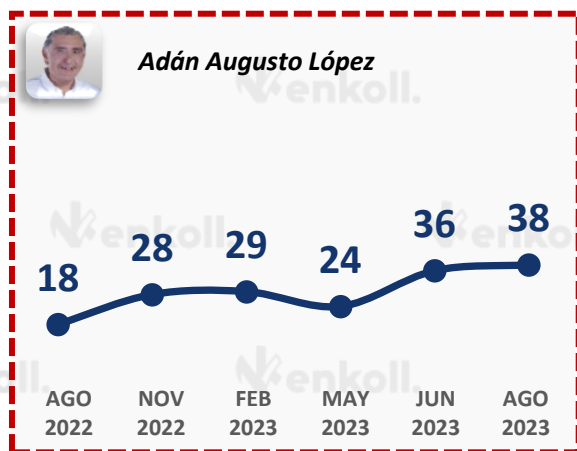
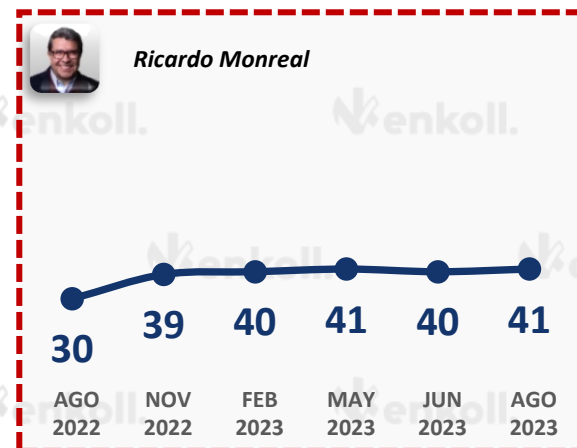
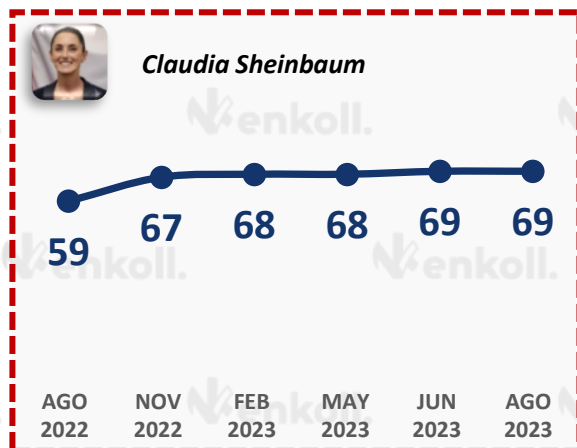
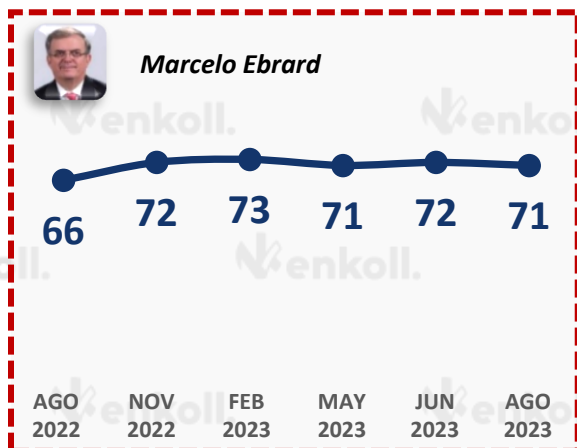
30

70

HISTÓRICO – CONOCIMIENTO DE ASPIRANTES A LA PRESIDENCIA EN 2024

Le mencionaré el nombre de algunos personajes políticos, por favor dígame si los conoce o ha escuchado hablar de ellos.

● **Sí lo conoce**



OPINIÓN DE ASPIRANTES A LA PRESIDENCIA EN 2024
¿Qué opinión tiene de (...): “Muy buena”, “Buena”, “Mala” o “Muy Mala”,
DEL % QUE SÍ CONOCE A LOS PERSONAJES

Muy buena / Buena

Regular

Mala / Muy mala

No sabe

Saldo de opinión



Claudia Sheinbaum



62



Marcelo Ebrard



50



Adán Augusto López



43



Gerardo Fernández Noroña



39



Manuel Velasco Coello



23



Ricardo Monreal



21

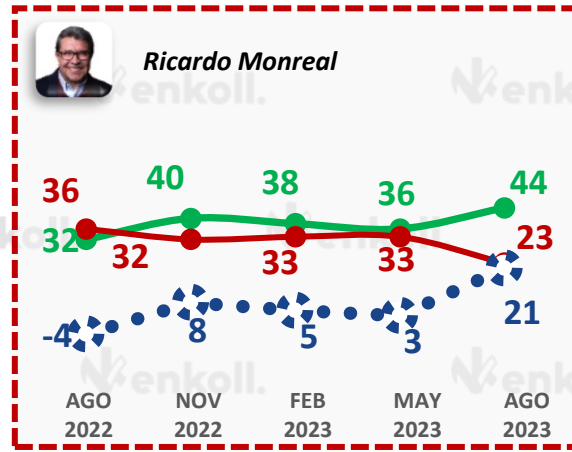
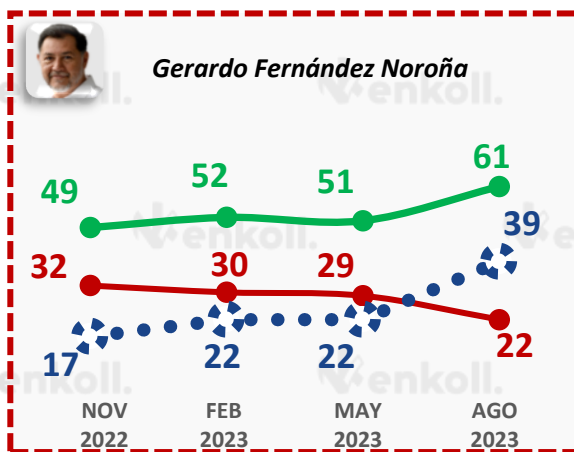
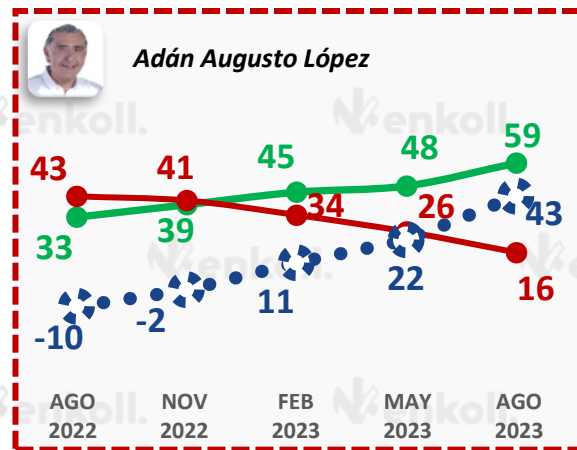
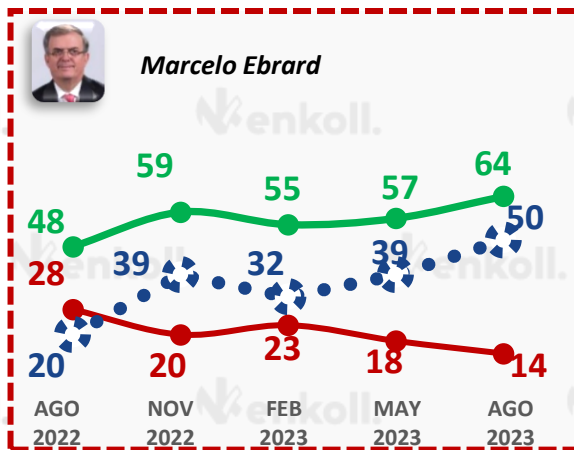
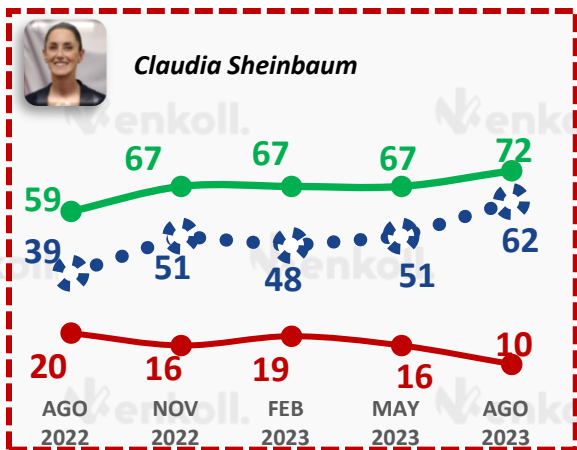
*El saldo de opinión se obtiene restando la opinión negativa (“Mala” y “Muy mala”) de la opinión positiva (“Buena” y “Muy buena”)

HISTÓRICO – OPINIÓN DE ASPIRANTES A LA PRESIDENCIA EN 2024
¿Qué opinión tiene de (...): “Muy buena”, “Buena”, “Mala” o “Muy Mala”,
DEL % QUE SÍ CONOCE A LOS PERSONAJES

Muy buena / Buena

Mala / Muy mala

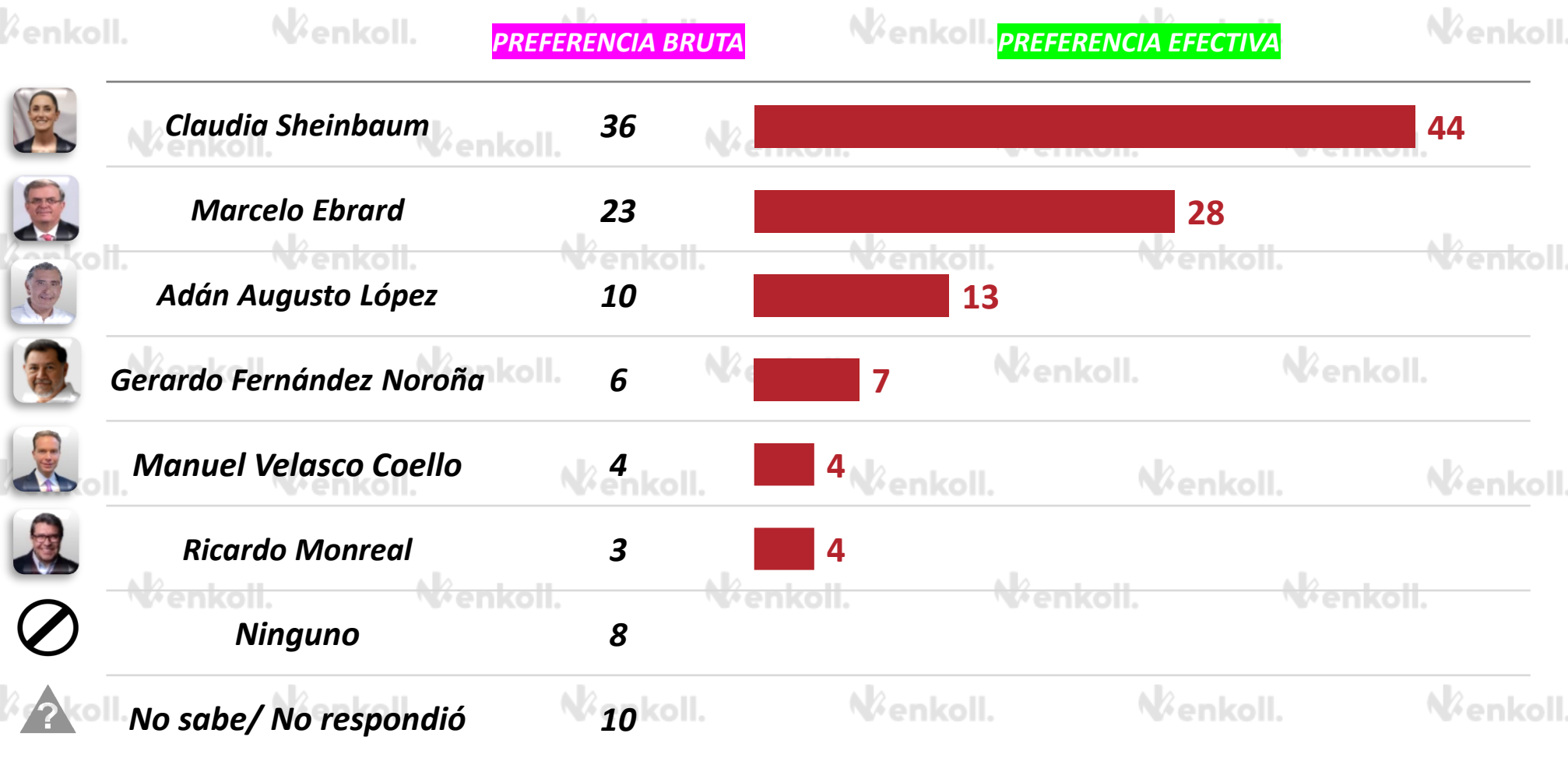
Saldo de opinión



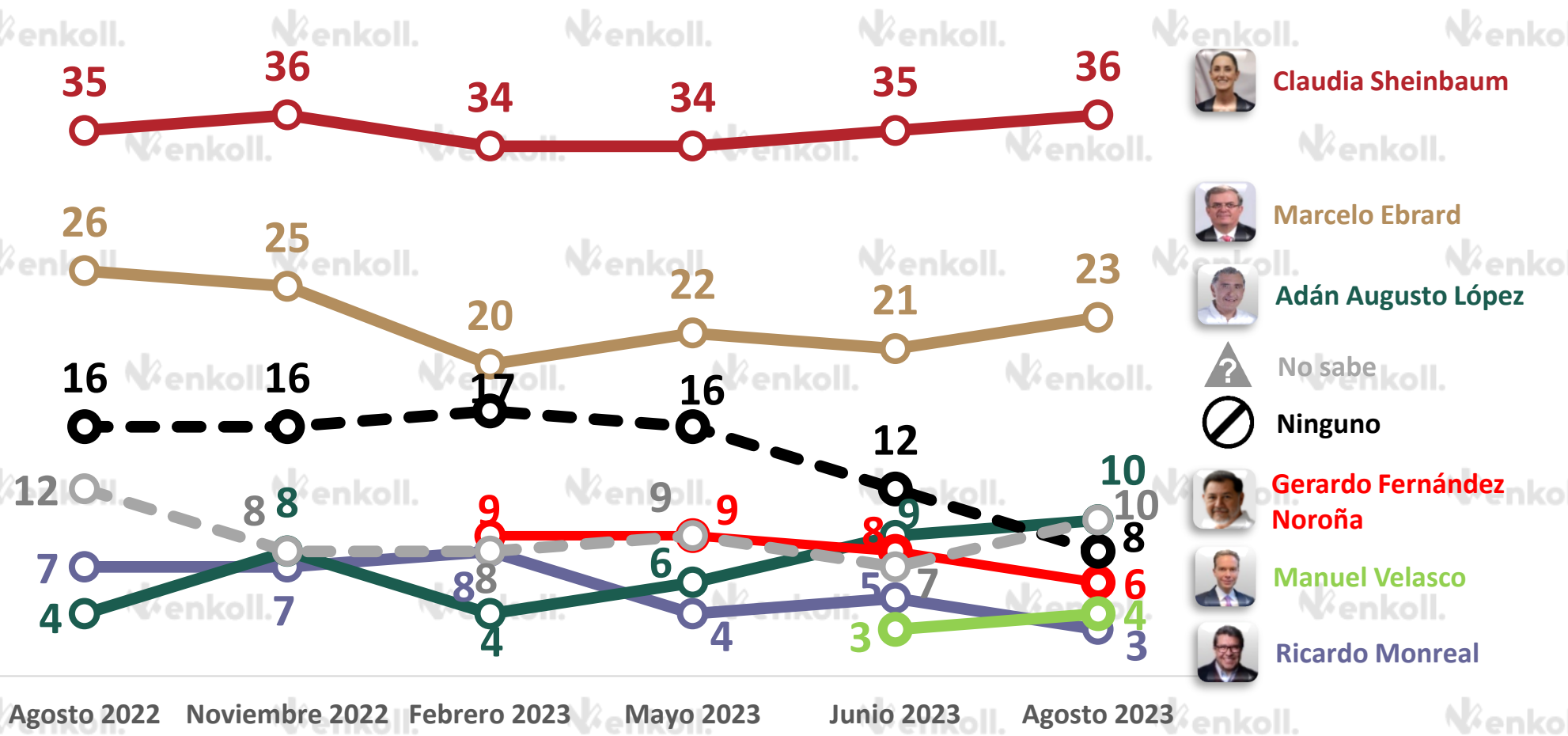
Suma 100% al considerar “Regular” y “No sabe”

*El saldo de opinión se obtiene restando la opinión negativa (“Mala” y “Muy mala”) de la opinión positiva (“Buena” y “Muy buena”)

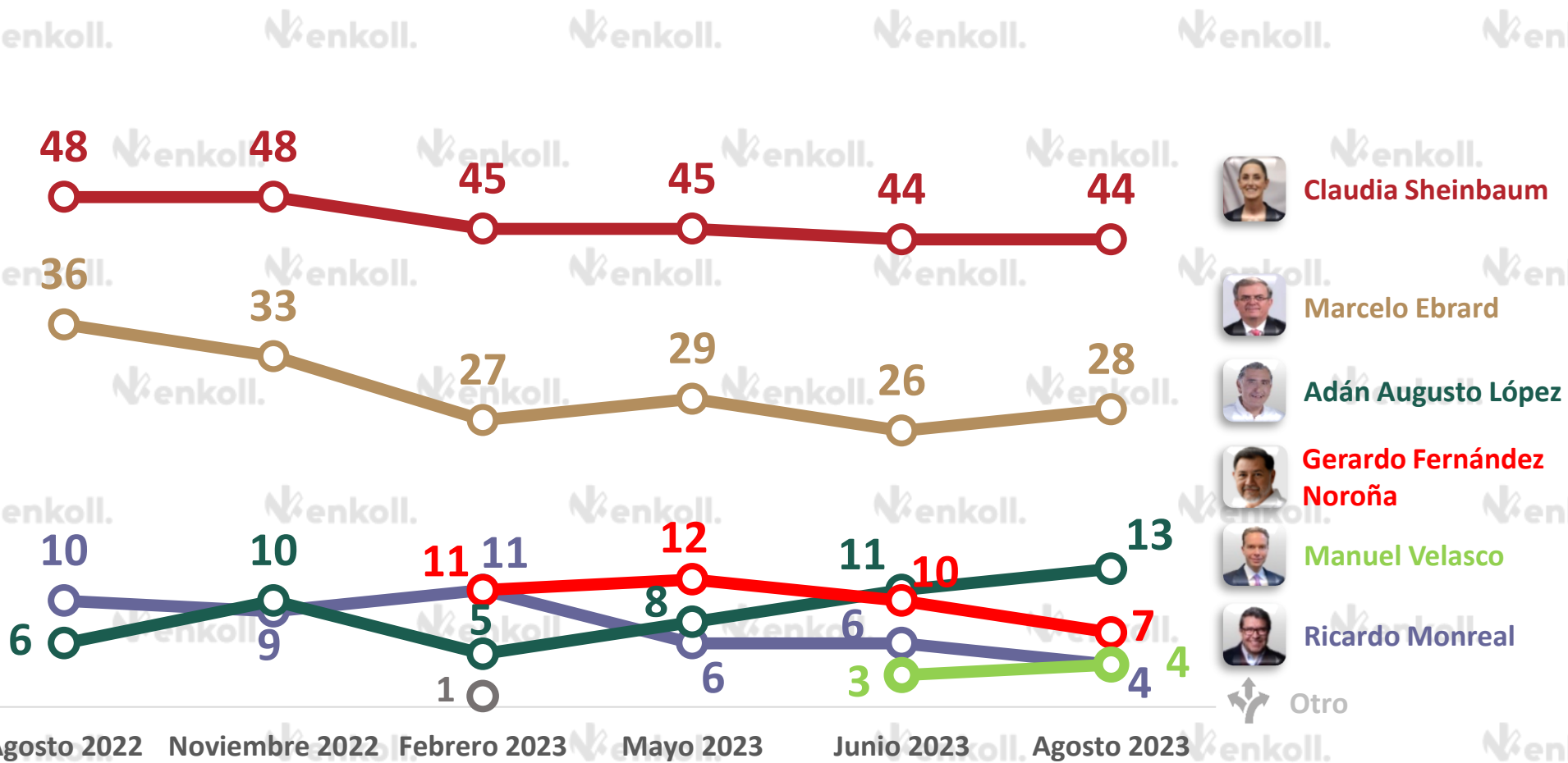
MEJOR CANDIDATO DE MORENA – PRESIDENTE (A) DE LA REPÚBLICA
Independientemente de por cual partido político votaría usted, de las siguientes personas, ¿a quién prefiere como candidato o candidata de MORENA para la presidencia de la República?



HISTÓRICO – MEJOR CANDIDATO DE MORENA – PRESIDENTE (A) DE LA REPÚBLICA
Independientemente de por cual partido votaría usted, de las siguientes personas, ¿a quién prefiere como candidato o candidata de **MORENA** para la presidencia de la República? **(PREFERENCIA BRUTA)**

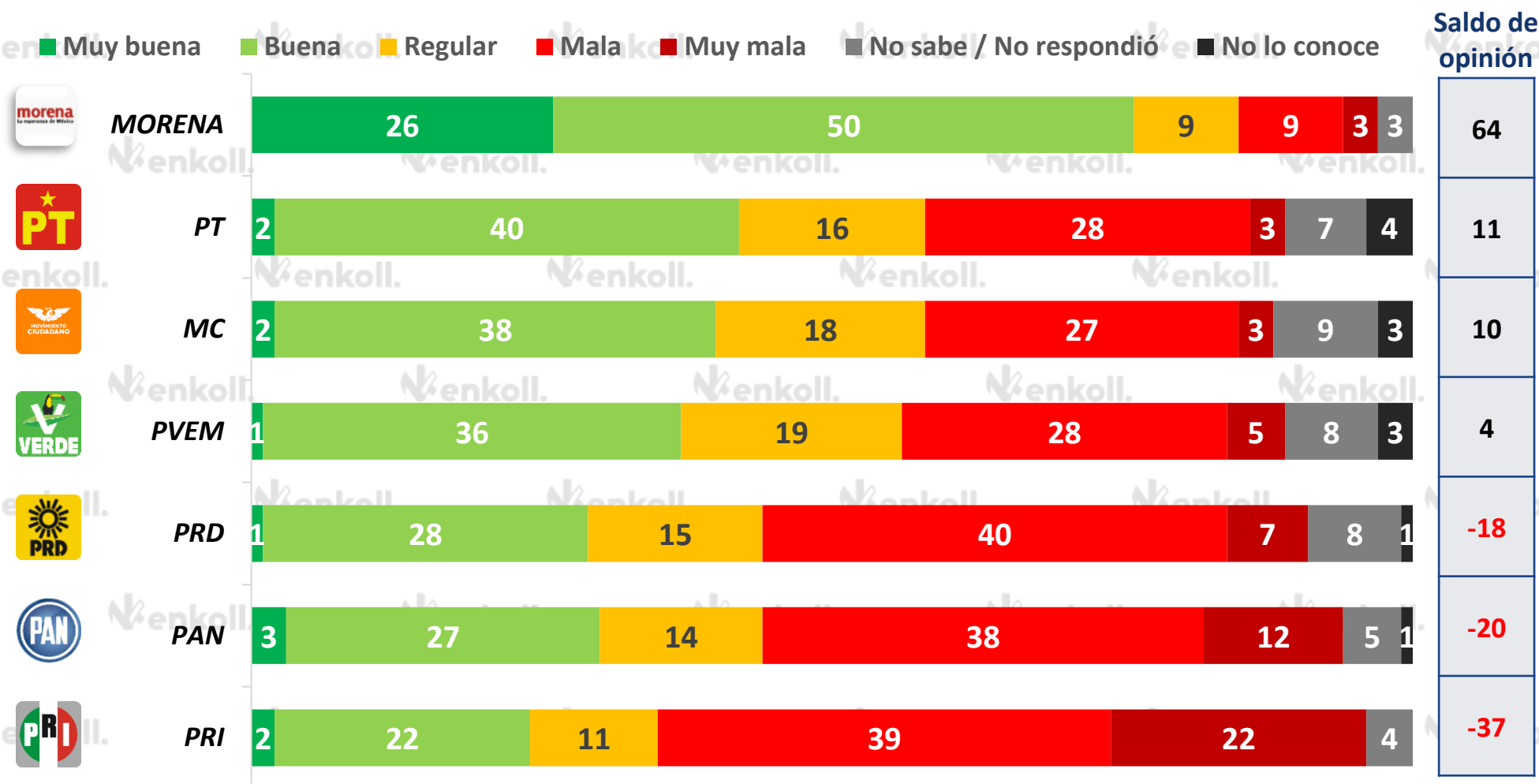


HISTÓRICO – MEJOR CANDIDATO DE MORENA – PRESIDENTE (A) DE LA REPÚBLICA
Independientemente de por cual partido votaría usted, de las siguientes
personas, ¿a quién prefiere como candidato o candidata de **MORENA** para la
presidencia de la República? **(PREFERENCIA EFECTIVA)**



OPINIÓN DE LOS PARTIDOS POLÍTICOS

Le voy a mencionar algunos partidos políticos, por favor dígame, ¿qué opinión tiene de ellos: “Muy buena”, “Buena”, “Mala” o “Muy mala”?



*El saldo de opinión se obtiene restando la opinión negativa (“Mala” y “Muy mala”) de la opinión positiva (“Buena” y “Muy buena”)

OPINIÓN DE LOS PARTIDOS POLÍTICOS

Le voy a mencionar algunos partidos políticos, por favor dígame, ¿qué opinión tiene de ellos: “Muy buena”, “Buena”, “Mala” o “Muy mala”?



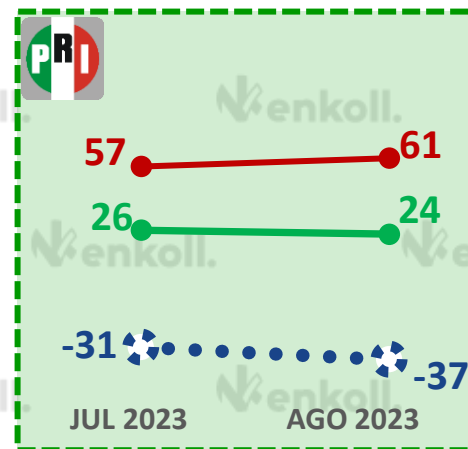
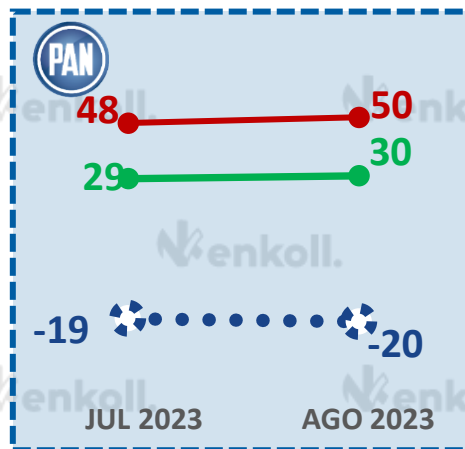
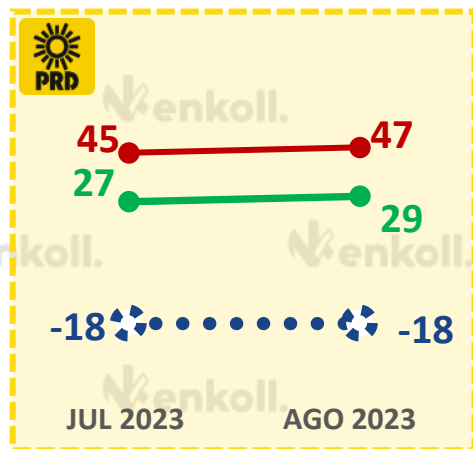
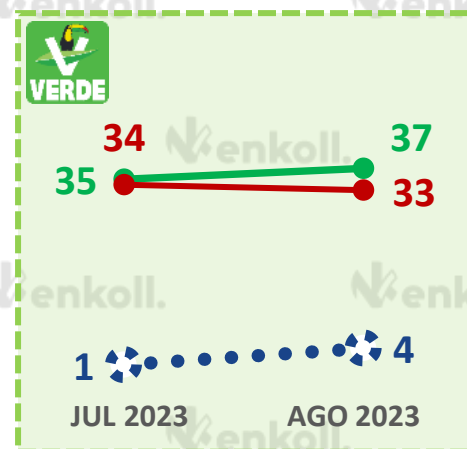
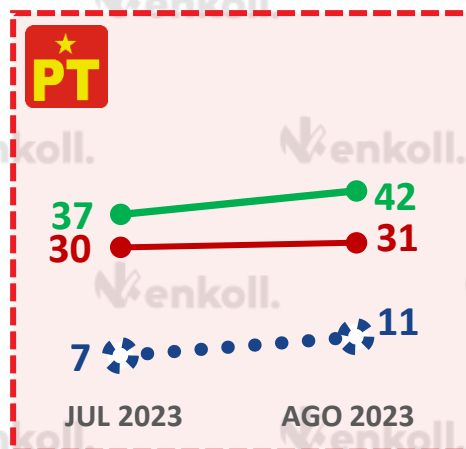
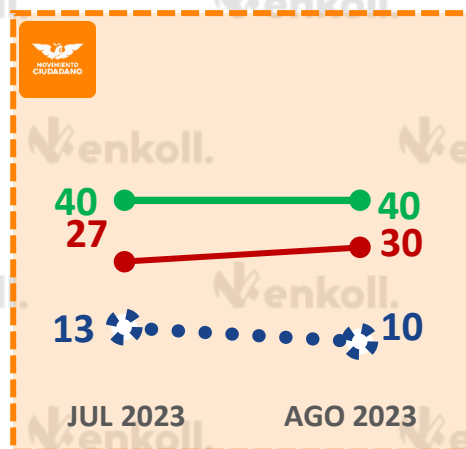
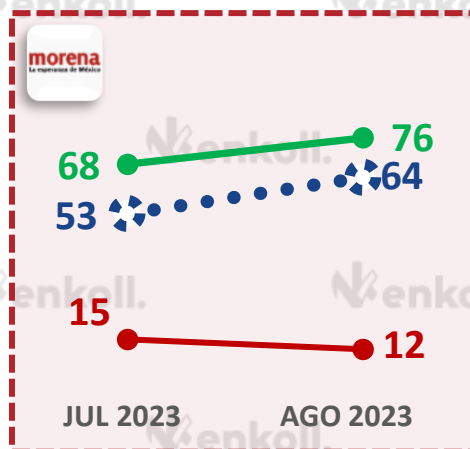
Muy buena/ Buena



Mala/ Muy mala



Saldo de opinión

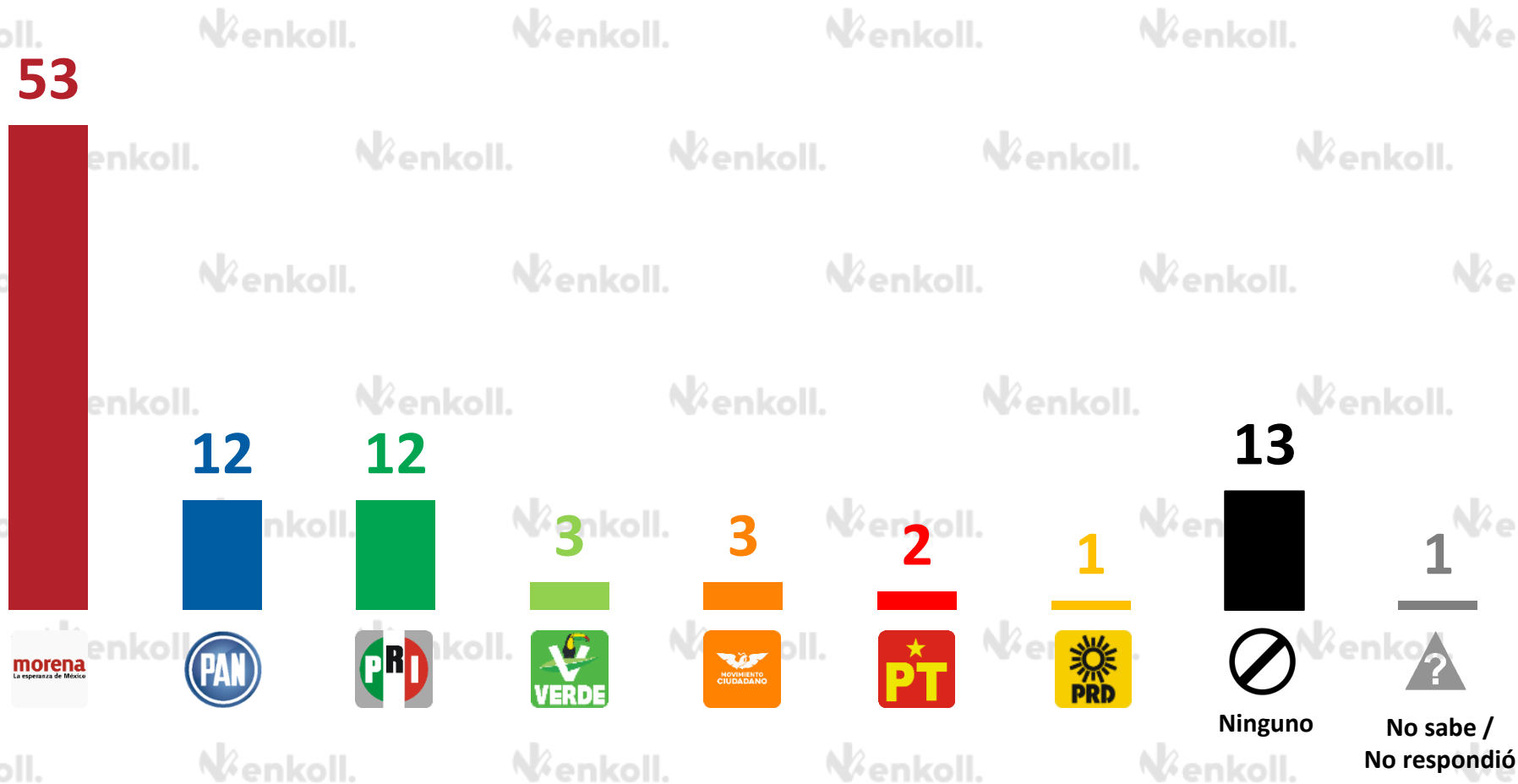


Suma 100% al considerar “Regular”, “No lo conoce” y “No sabe”

*El saldo de opinión se obtiene restando la opinión negativa (“Mala” y “Muy mala”) de la opinión positiva (“Buena” y “Muy buena”)

AFINIDAD PARTIDISTA

Independientemente de su preferencia de voto, pensando en política, usted ¿con cuál partido se identifica más?

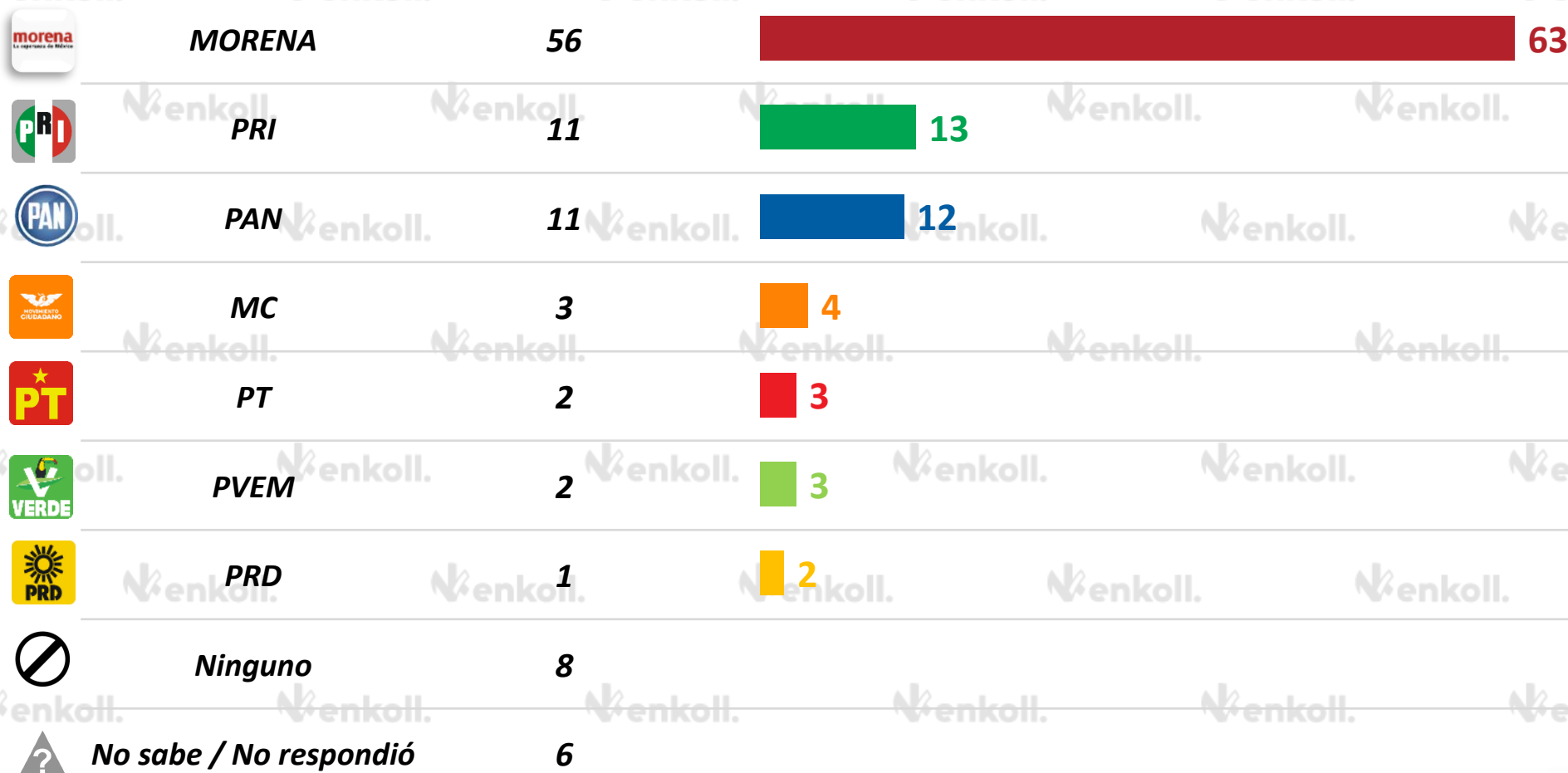


INTENCIÓN DE VOTO PARA PRESIDENTE DE MÉXICO - PARTIDO

Si las elecciones para elegir presidente de la República fueran el día de hoy, ¿usted por cuál partido votaría?

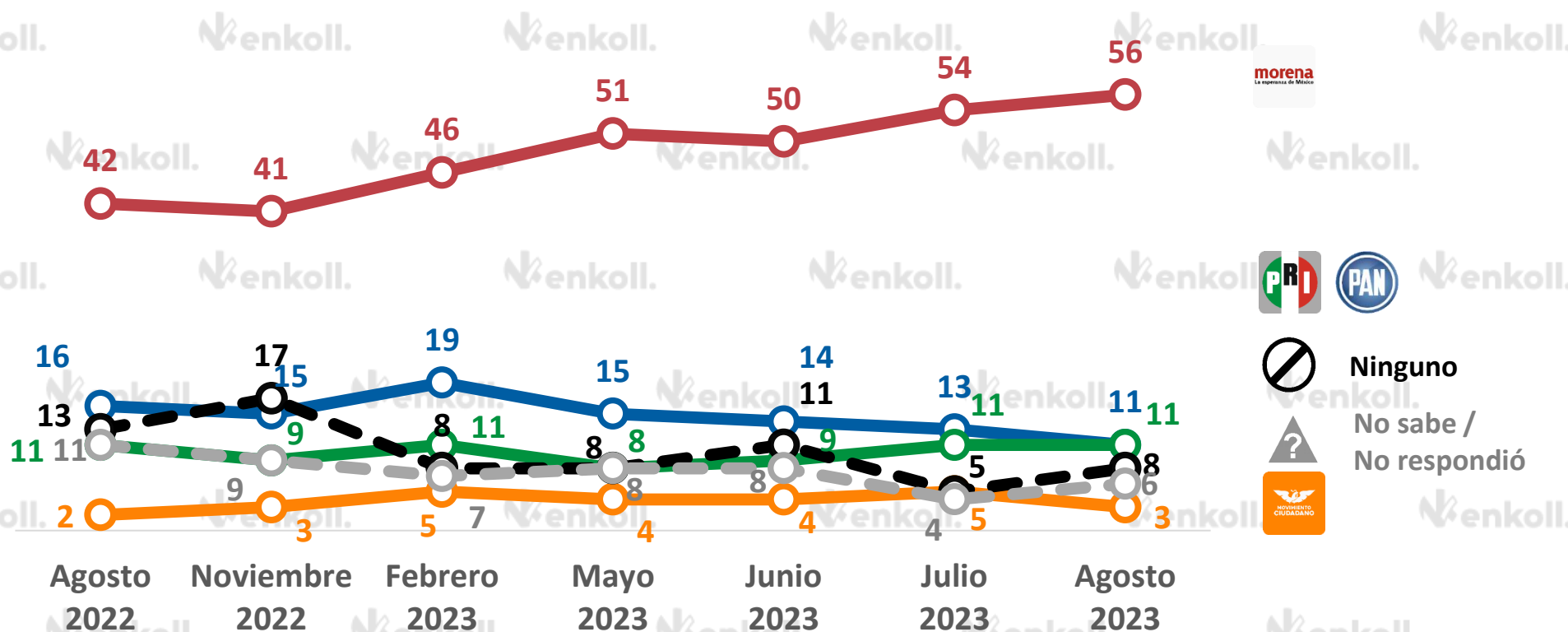
PREFERENCIA BRUTA

PREFERENCIA EFECTIVA



INTENCIÓN DE VOTO PARA PRESIDENTE DE MÉXICO - PARTIDO

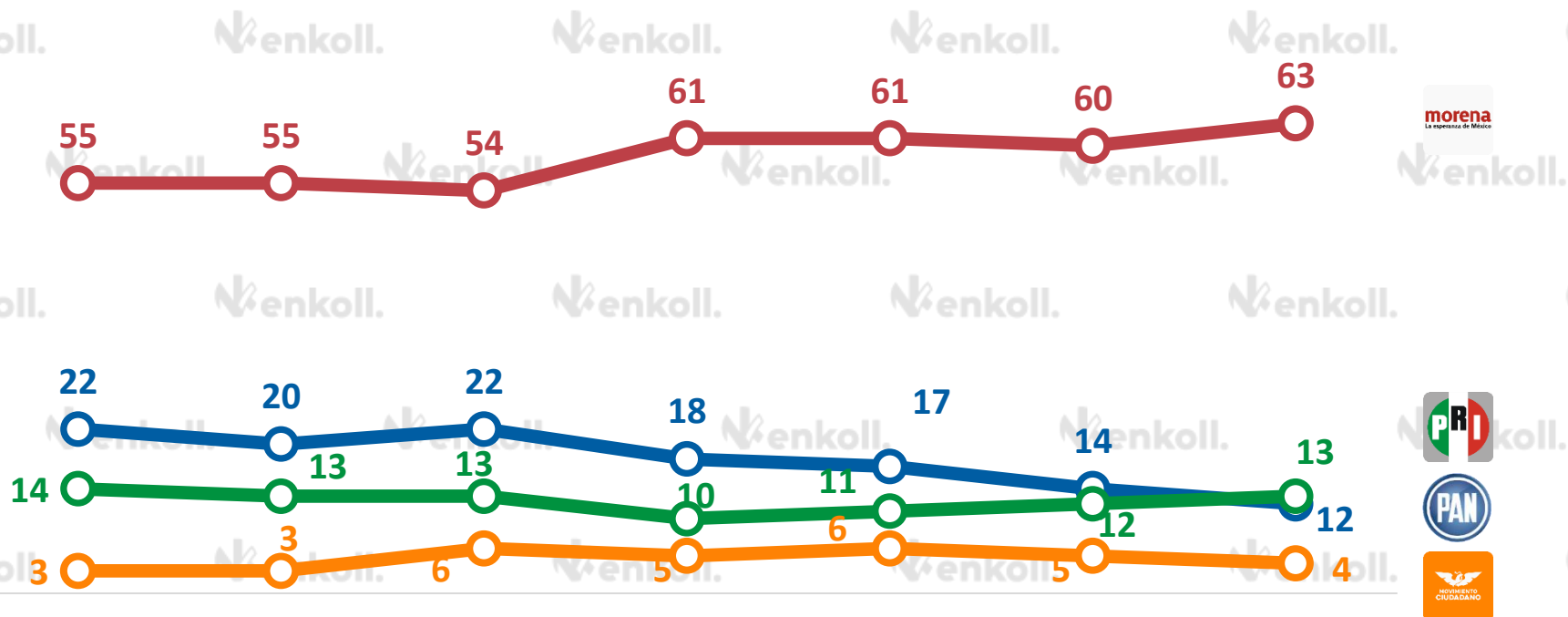
Si las elecciones para elegir presidente de la República fueran el día de hoy, ¿usted por cuál partido votaría? **(PREFERENCIA BRUTA)**



	Agosto 2022	Noviembre 2022	Febrero 2023	Mayo 2023	Junio 2023	Julio 2023	Agosto 2023
PT	2	1	1	2	2	3	2
PVEM	1	2	1	2	1	2	2
PRD	2	3	1	2	1	3	1
Otro	-	-	1	-	-	-	-

INTENCIÓN DE VOTO PARA PRESIDENTE DE MÉXICO - PARTIDO

Si las elecciones para elegir presidente de la República fueran el día de hoy, ¿usted por cuál partido votaría? **(PREFERENCIA EFECTIVA)**



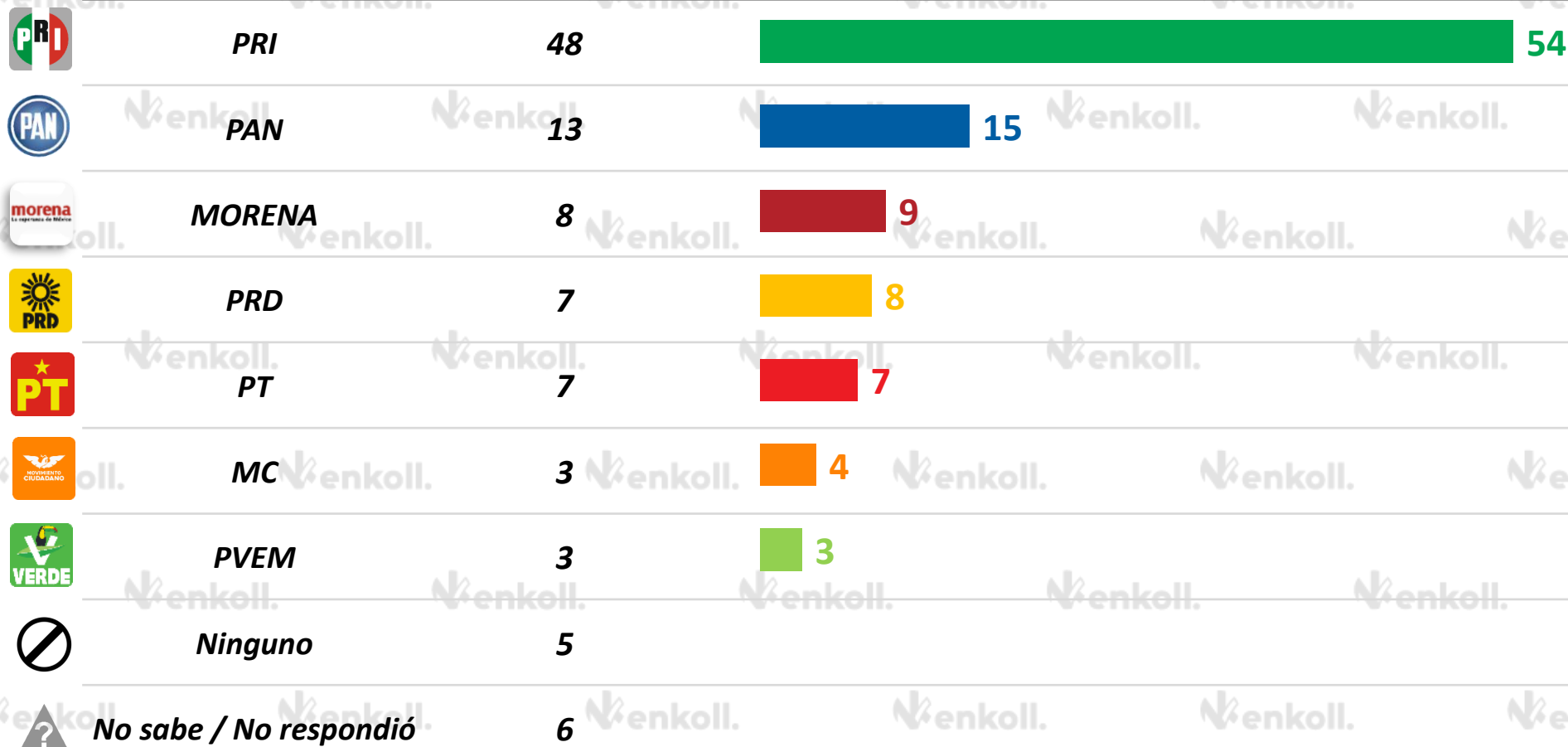
	Agosto 2022	Noviembre 2022	Febrero 2023	Mayo 2023	Junio 2023	Julio 2023	Agosto 2023
PT	2	2	1	2	2	3	3
PVEM	1	3	1	2	2	3	3
PRD	3	4	2	2	1	3	2
Otro	-	-	1	-	-	-	-



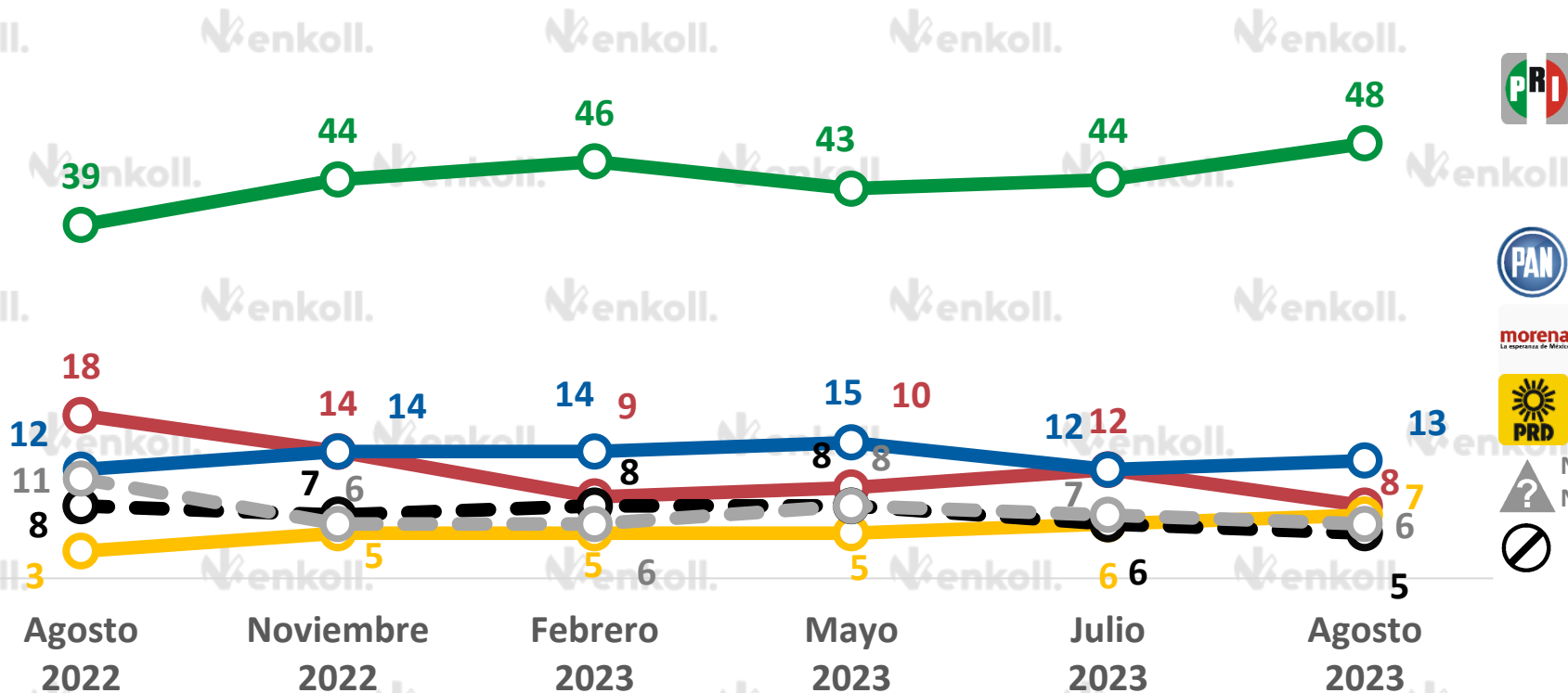
RECHAZO PARA PRESIDENTE DE MÉXICO - PARTIDO
¿Por cuál partido político NUNCA votaría para elegir
presidente de la República?

RECHAZO BRUTO

RECHAZO EFECTIVO



RECHAZO PARA PRESIDENTE DE MÉXICO - PARTIDO
¿Por cuál partido político NUNCA votaría para elegir presidente de la República? (RECHAZO BRUTO)

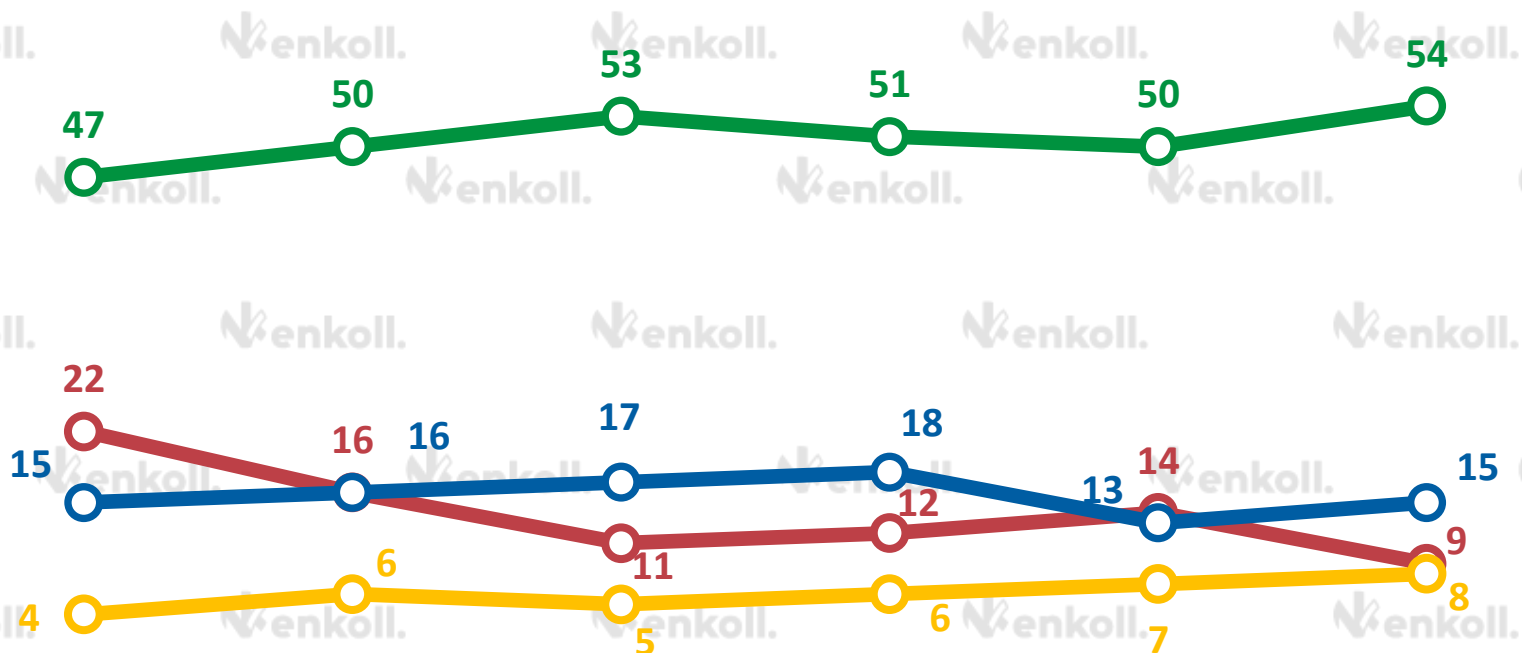


No sabe / No respondió

Ninguno

PT	4	3	4	4	6	7
PVEM	3	4	3	4	4	3
MC	2	3	4	3	2	3
Otro	-	-	1	-	1	-

RECHAZO PARA PRESIDENTE DE MÉXICO - PARTIDO
¿Por cuál partido político NUNCA votaría para elegir presidente de la República? (RECHAZO EFECTIVO)



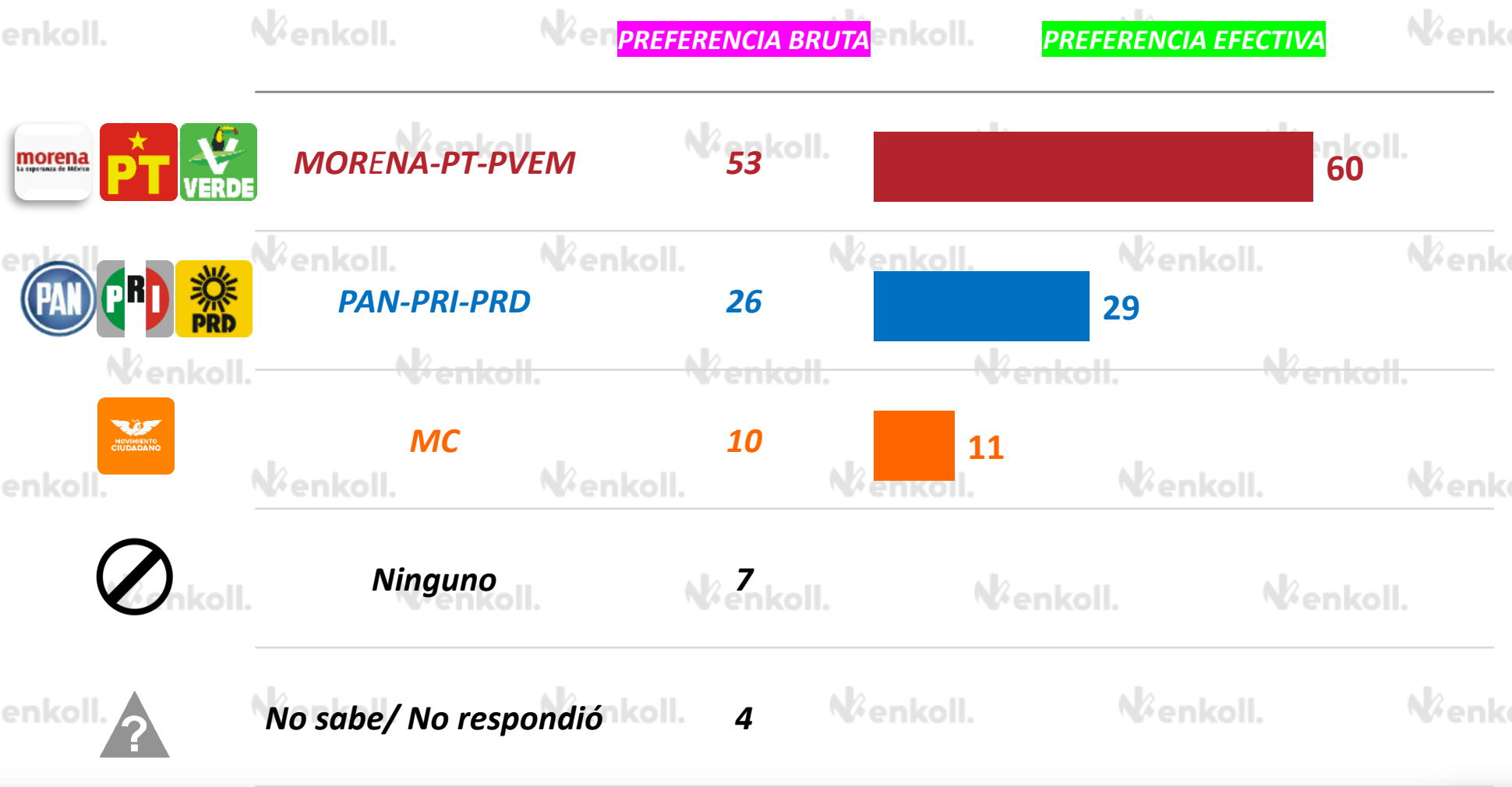
morena
La esperanza de México



	Agosto 2022	Noviembre 2022	Febrero 2023	Mayo 2023	Julio 2023	Agosto 2023
PT	5	3	4	5	7	7
PVEM	4	5	4	5	5	3
MC	3	4	5	3	3	4
Otro	-	-	1	-	1	-



INTENCIÓN DE VOTO PARA PRESIDENTE DE MÉXICO - ALIANZA
Si las elecciones para elegir presidente de la República fueran el día de hoy, ¿usted por cuál partido o alianza votaría?



INTENCIÓN DE VOTO PARA PRESIDENTE (A) – CANDIDATO (CAREO 1)
Si el día de hoy fueran las elecciones para presidente o presidenta de la República,
¿por cuál de los siguientes candidatos, coaliciones o partidos políticos
votaría usted?

PREFERENCIA BRUTA

PREFERENCIA EFECTIVA



Claudia Sheinbaum
MORENA-PT-PVEM

49

55



Xóchitl Gálvez
PAN-PRI-PRD

23

26



Luis Donaldo Colosio
MC

17

19



Ninguno

8

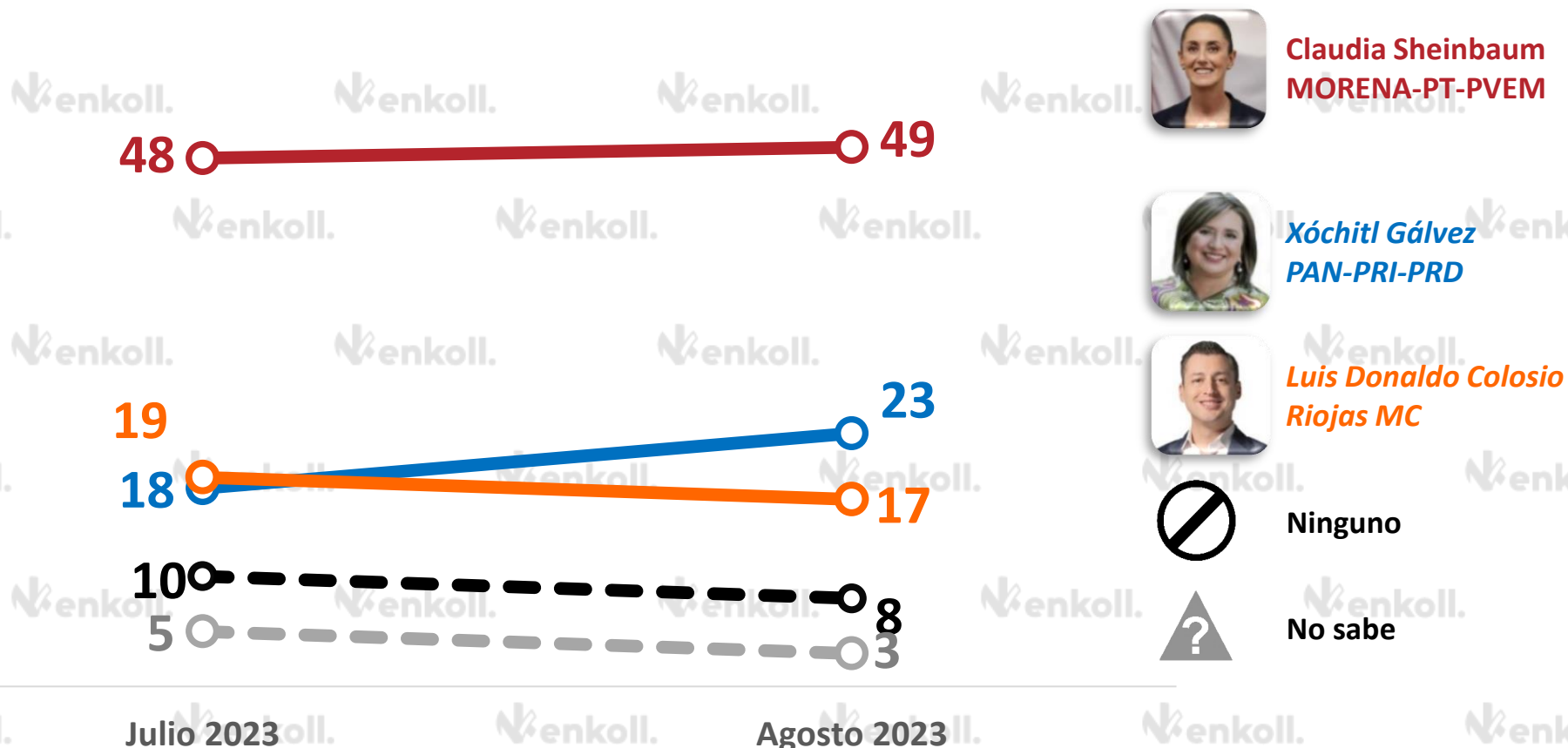


No sabe/ No respondió

3

INTENCIÓN DE VOTO PARA PRESIDENTE (A) – CANDIDATO (CAREO 1)

Si el día de hoy fueran las elecciones para presidente o presidenta de la República, ¿por cuál de los siguientes candidatos, coaliciones o partidos políticos votaría usted? **(PREFERENCIA BRUTA)**



Claudia Sheinbaum
MORENA-PT-PVEM



Xóchitl Gálvez
PAN-PRI-PRD



Luis Donaldo Colosio
Riojas MC

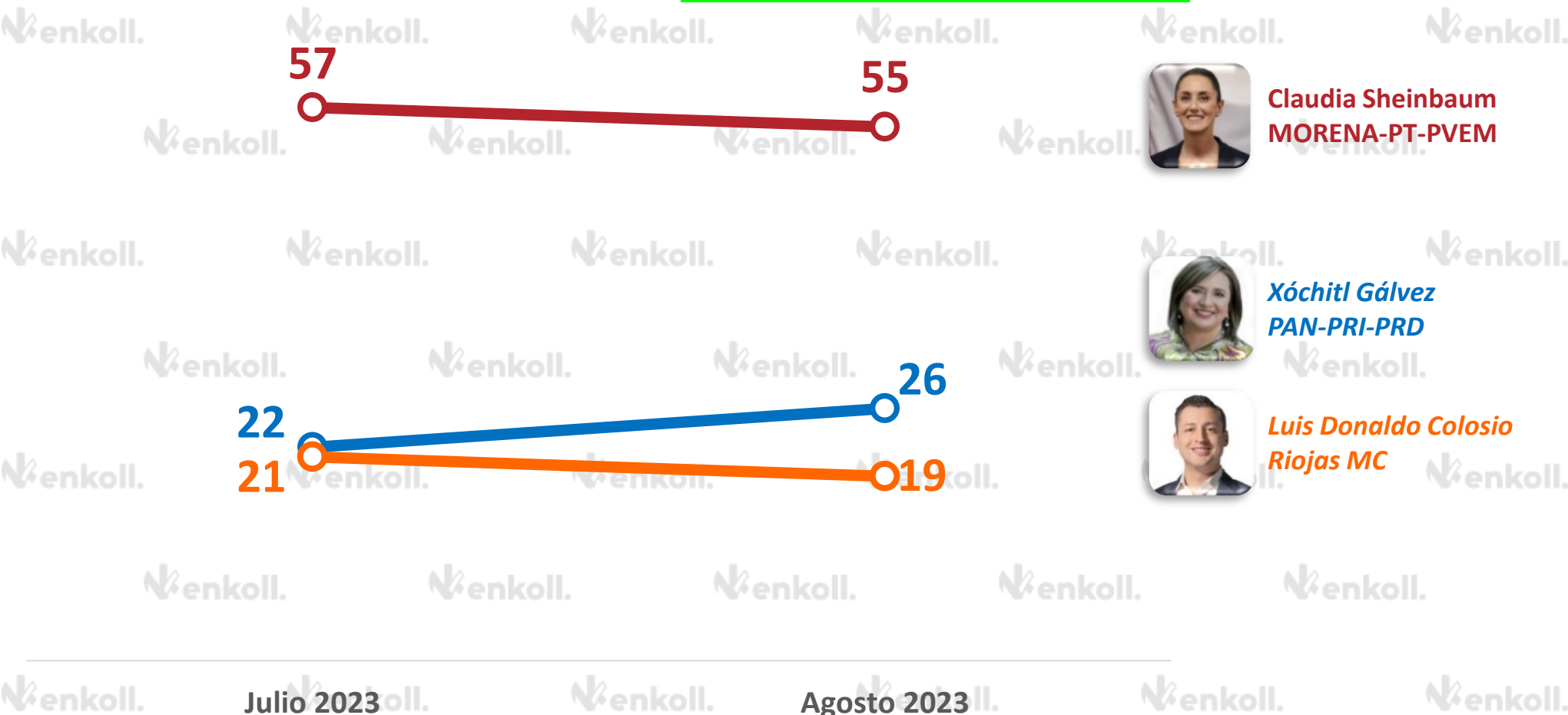


Ninguno



No sabe

INTENCIÓN DE VOTO PARA PRESIDENTE (A) – CANDIDATO (CAREO 1)
Si el día de hoy fueran las elecciones para presidente o presidenta de la República,
¿por cuál de los siguientes candidatos, coaliciones o partidos políticos
votaría usted? (PREFERENCIA EFECTIVA)



Claudia Sheinbaum
MORENA-PT-PVEM



Xóchitl Gálvez
PAN-PRI-PRD



Luis Donaldo Colosio
Riojas MC

INTENCIÓN DE VOTO PARA PRESIDENTE (A) – CANDIDATO (CAREO 2)

Si el día de hoy fueran las elecciones para presidente o presidenta de la República, ¿por cuál de los siguientes candidatos, coaliciones o partidos políticos votaría usted?

PREFERENCIA BRUTA

PREFERENCIA EFECTIVA



Marcelo Ebrard
MORENA-PT-PVEM

47

53



Xóchitl Gálvez
PAN-PRI-PRD

25

28



Luis Donaldo Colosio
MC

17

19



Ninguno

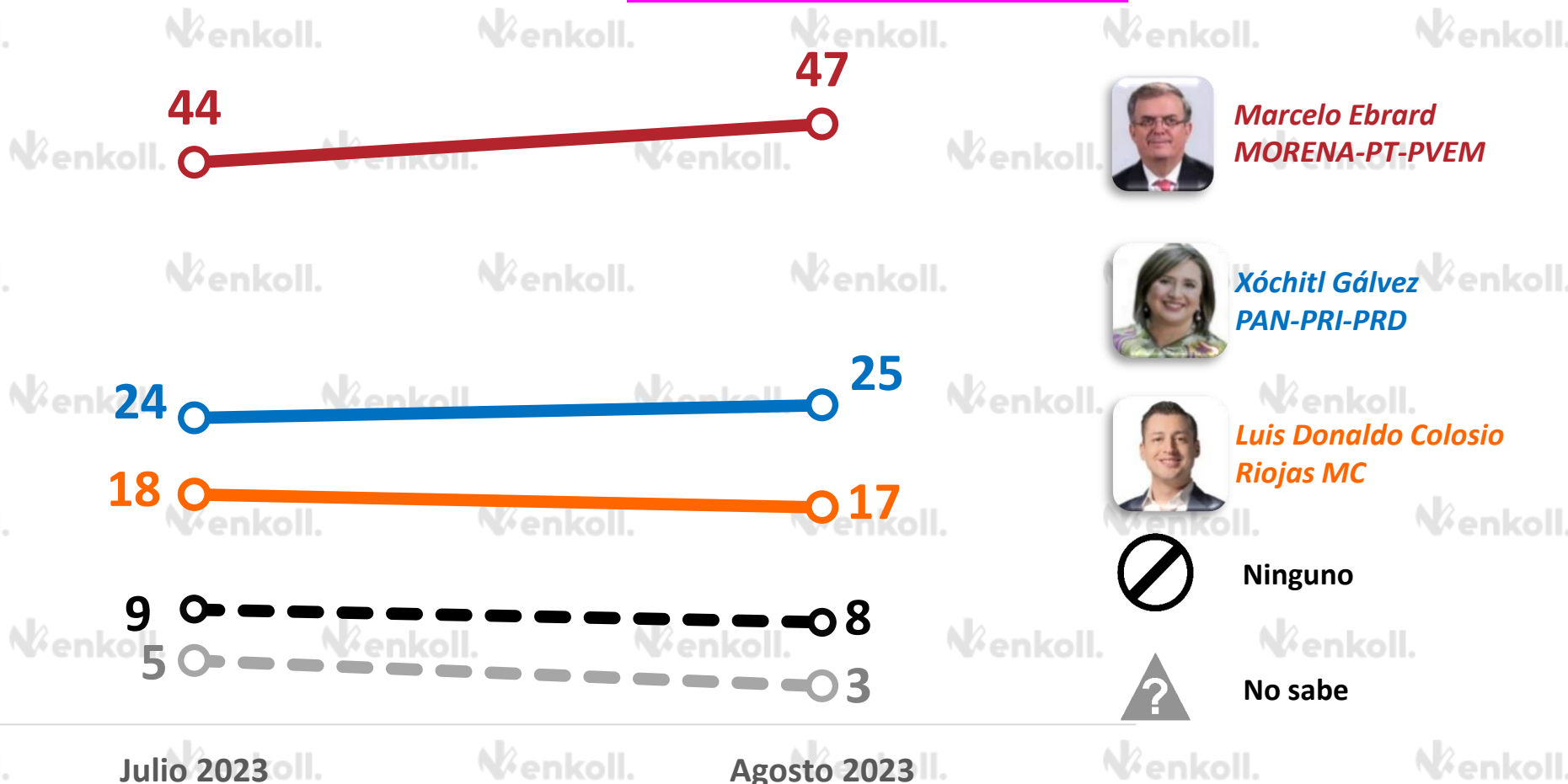
8



No sabe/ No respondió

3

INTENCIÓN DE VOTO PARA PRESIDENTE (A) – CANDIDATO (CAREO 2)
Si el día de hoy fueran las elecciones para presidente o presidenta de la República,
¿por cuál de los siguientes candidatos, coaliciones o partidos políticos
votaría usted? (PREFERENCIA BRUTA)



Marcelo Ebrard
MORENA-PT-PVEM



Xóchitl Gálvez
PAN-PRI-PRD



Luis Donaldo Colosio
Riojas MC



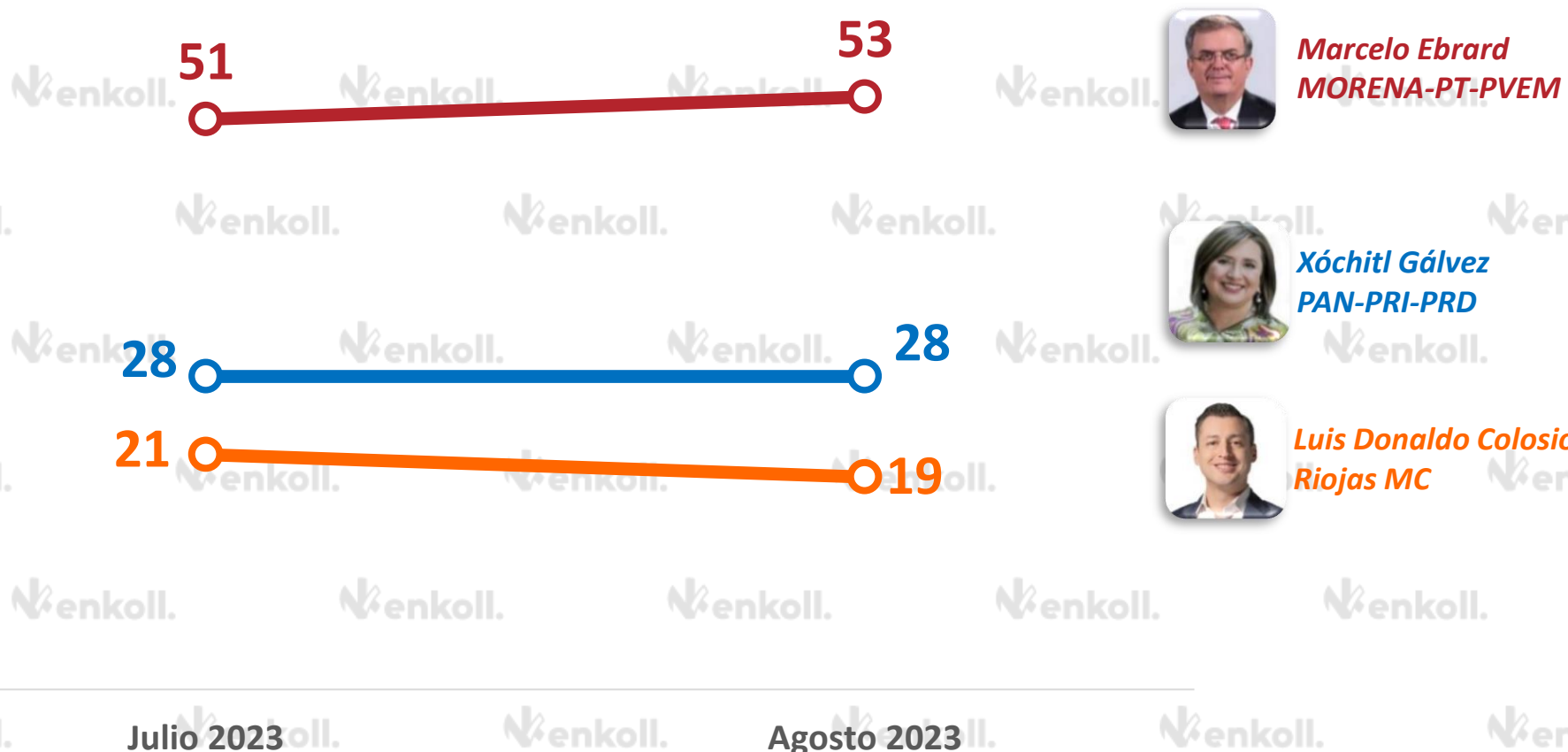
Ninguno



No sabe

INTENCIÓN DE VOTO PARA PRESIDENTE (A) – CANDIDATO (CAREO 2)

Si el día de hoy fueran las elecciones para presidente o presidenta de la República, ¿por cuál de los siguientes candidatos, coaliciones o partidos políticos votaría usted? **(PREFERENCIA EFECTIVA)**



INTENCIÓN DE VOTO PARA PRESIDENTE (A) – CANDIDATO (CAREO 3)

Si el día de hoy fueran las elecciones para presidente o presidenta de la República, ¿por cuál de los siguientes candidatos, coaliciones o partidos políticos votaría usted?

PREFERENCIA BRUTA

PREFERENCIA EFECTIVA



Claudia Sheinbaum
MORENA-PT-PVEM

48

55



Beatriz Paredes
PAN-PRI-PRD

24

28



Luis Donaldo Colosio
MC

15

17



Ninguno

10



No sabe/ No respondió

3

INTENCIÓN DE VOTO PARA PRESIDENTE (A) – CANDIDATO (CAREO 4)
Si el día de hoy fueran las elecciones para presidente o presidenta de la República,
¿por cuál de los siguientes candidatos, coaliciones o partidos políticos
votaría usted?

PREFERENCIA BRUTA

PREFERENCIA EFECTIVA



Marcelo Ebrard
MORENA-PT-PVEM

47



54



Beatriz Paredes
PAN-PRI-PRD

24



28



Luis Donaldo Colosio
MC

16



18



Ninguno

10



No sabe/ No respondió

3

INTENCIÓN DE VOTO PARA PRESIDENTE (A) – CANDIDATO (CAREO 5)

Si el día de hoy fueran las elecciones para presidente o presidenta de la República, ¿por cuál de los siguientes candidatos, coaliciones o partidos políticos votaría usted?

PREFERENCIA BRUTA

PREFERENCIA EFECTIVA



Claudia Sheinbaum
MORENA-PT-PVEM

49

55



Xóchitl Gálvez
PAN-PRI-PRD

26

30



Samuel García
MC

13

15



Ninguno

9

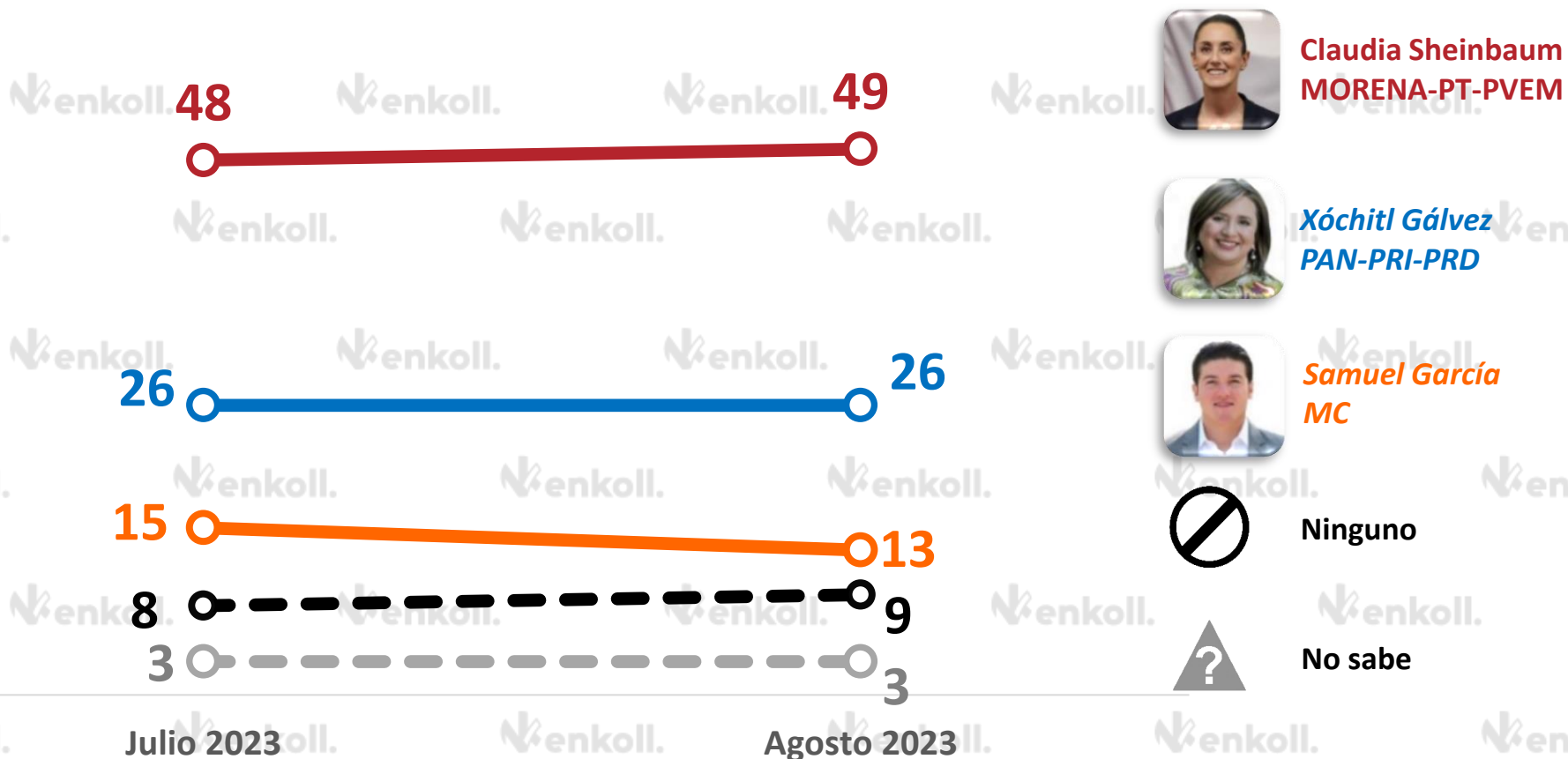


No sabe/ No respondió

3

INTENCIÓN DE VOTO PARA PRESIDENTE (A) – CANDIDATO (CAREO 5)

Si el día de hoy fueran las elecciones para presidente o presidenta de la República, ¿por cuál de los siguientes candidatos, coaliciones o partidos políticos votaría usted? **(PREFERENCIA BRUTA)**



Claudia Sheinbaum
MORENA-PT-PVEM



Xóchitl Gálvez
PAN-PRI-PRD



Samuel García
MC



Ninguno



No sabe

INTENCIÓN DE VOTO PARA PRESIDENTE (A) – CANDIDATO (CAREO 5)

Si el día de hoy fueran las elecciones para presidente o presidenta de la República, ¿por cuál de los siguientes candidatos, coaliciones o partidos políticos votaría usted? **(PREFERENCIA EFECTIVA)**



Claudia Sheinbaum
MORENA-PT-PVEM



Xóchitl Gálvez
PAN-PRI-PRD



Samuel García
MC

Julio 2023

Agosto 2023

INTENCIÓN DE VOTO PARA PRESIDENTE (A) – CANDIDATO (CAREO 6)
Si el día de hoy fueran las elecciones para presidente o presidenta de la República,
¿por cuál de los siguientes candidatos, coaliciones o partidos políticos
votaría usted?

PREFERENCIA BRUTA

PREFERENCIA EFECTIVA



Marcelo Ebrard
MORENA-PT-PVEM

47



54



Xóchitl Gálvez
PAN-PRI-PRD

26



30



Samuel García
MC

14



16



Ninguno

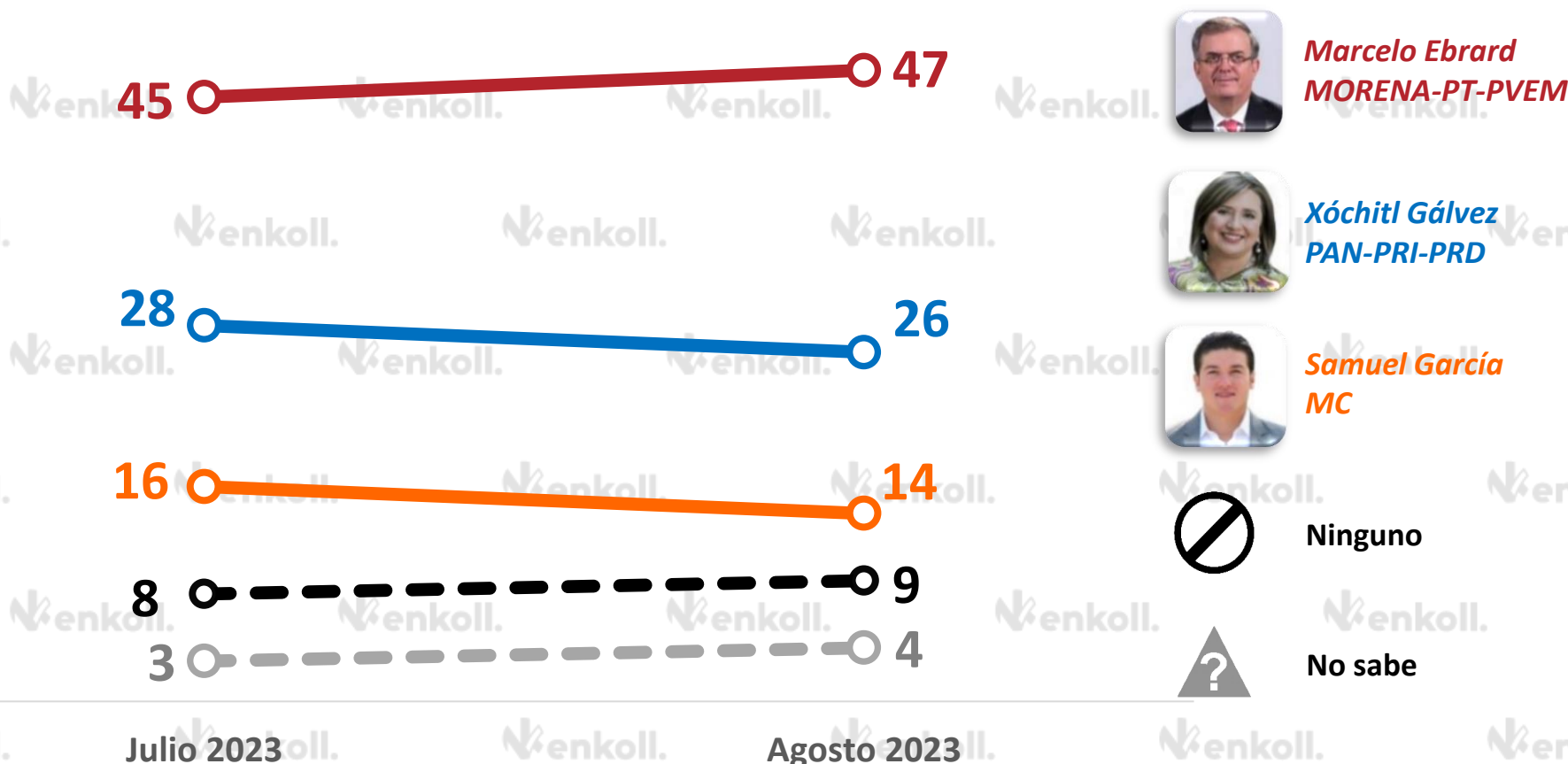
9



No sabe/ No respondió

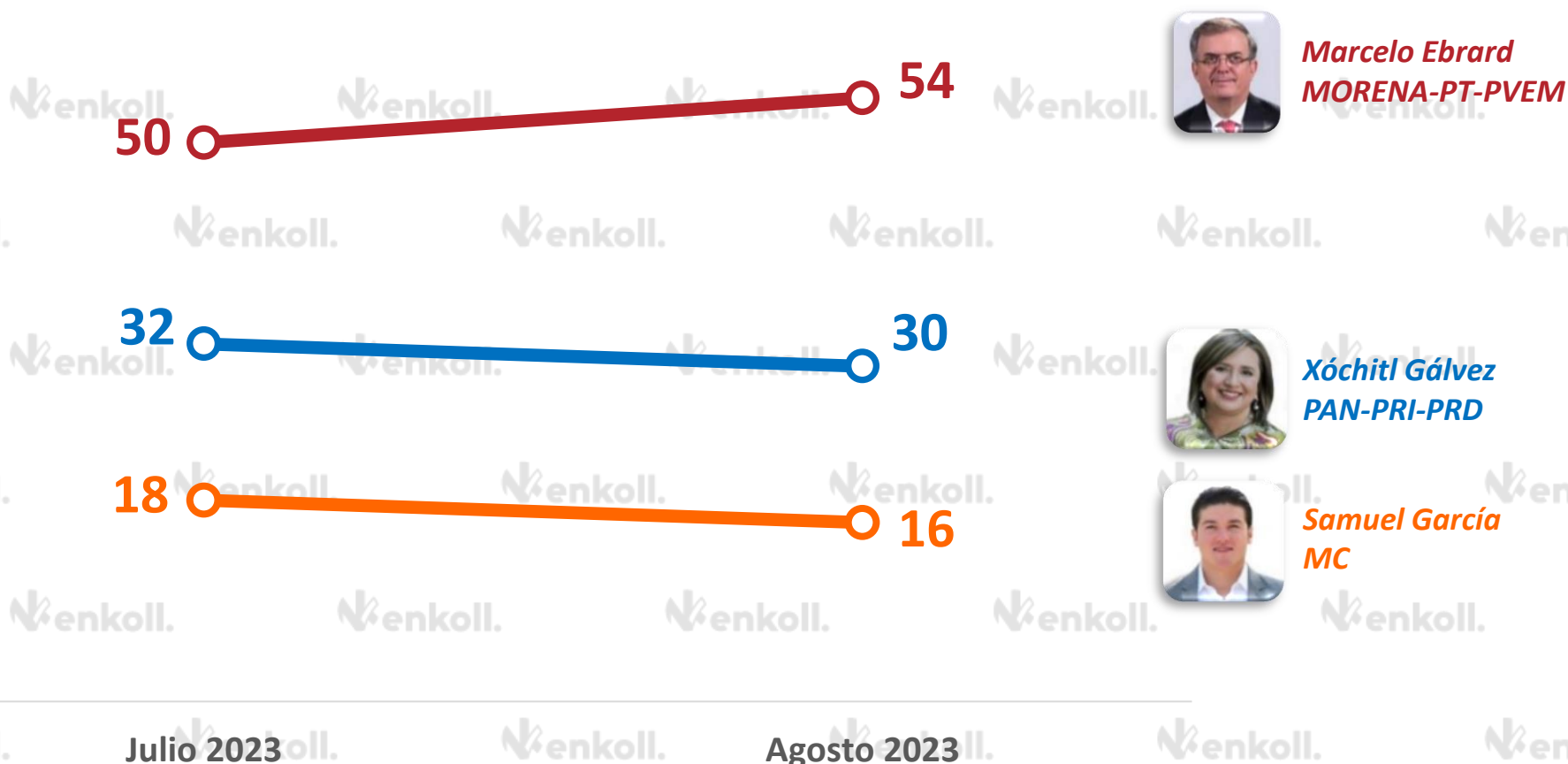
4

INTENCIÓN DE VOTO PARA PRESIDENTE (A) – CANDIDATO (CAREO 6)
Si el día de hoy fueran las elecciones para presidente o presidenta de la República,
¿por cuál de los siguientes candidatos, coaliciones o partidos políticos
votaría usted? (PREFERENCIA BRUTA)



INTENCIÓN DE VOTO PARA PRESIDENTE (A) – CANDIDATO (CAREO 6)

Si el día de hoy fueran las elecciones para presidente o presidenta de la República, ¿por cuál de los siguientes candidatos, coaliciones o partidos políticos votaría usted? **(PREFERENCIA EFECTIVA)**



Marcelo Ebrard
MORENA-PT-PVEM



Xóchitl Gálvez
PAN-PRI-PRD



Samuel García
MC

INTENCIÓN DE VOTO PARA PRESIDENTE (A) – CANDIDATO (CAREO 7)

Si el día de hoy fueran las elecciones para presidente o presidenta de la República, ¿por cuál de los siguientes candidatos, coaliciones o partidos políticos votaría usted?

PREFERENCIA BRUTA

PREFERENCIA EFECTIVA



Claudia Sheinbaum
MORENA-PT-PVEM

51

58



Beatriz Paredes
PAN-PRI-PRD

24

28



Samuel García
MC

12

14



Ninguno

10



No sabe/ No respondió

3

INTENCIÓN DE VOTO PARA PRESIDENTE (A) – CANDIDATO (CAREO 8)
Si el día de hoy fueran las elecciones para presidente o presidenta de la República,
¿por cuál de los siguientes candidatos, coaliciones o partidos políticos
votaría usted?

PREFERENCIA BRUTA

PREFERENCIA EFECTIVA



Marcelo Ebrard
MORENA-PT-PVEM

48

55



Beatriz Paredes
PAN-PRI-PRD

26

30



Samuel García
MC

13

15



Ninguno

10

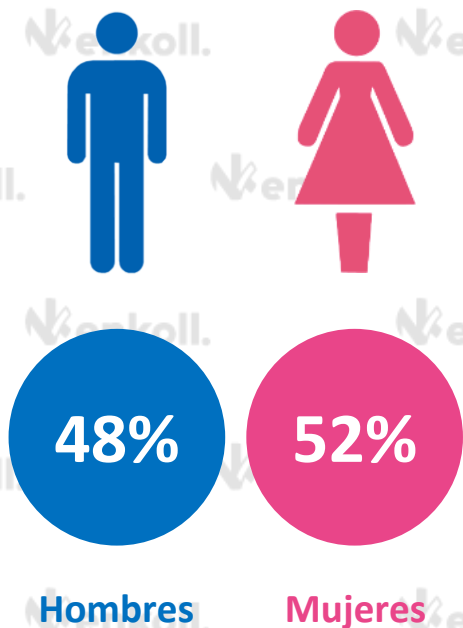


No sabe/ No respondió

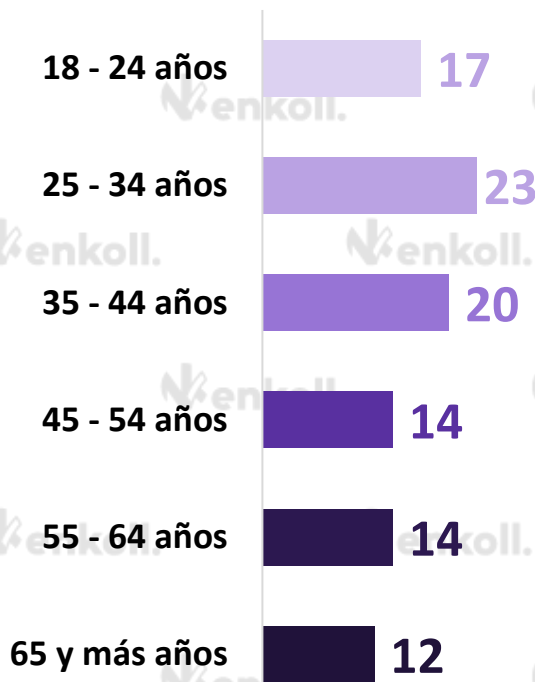
3

INFORMACIÓN SOCIODEMOGRÁFICA

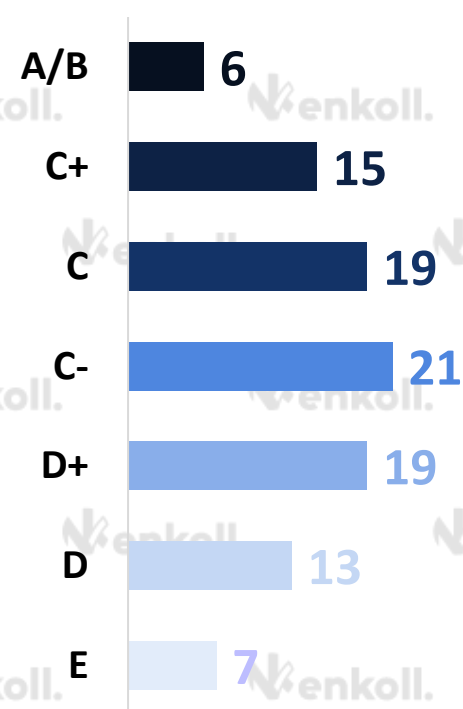
GÉNERO



EDAD



NSE



METODOLOGÍA



1,214 entrevistas efectivas a hombres y mujeres de 18 años y más, con credencial de elector vigente.



Del **11 al 13 de agosto de 2023.**



Entrevistas cara a cara en viviendas, levantadas con dispositivos electrónicos, aplicando un instrumento de recolección (cuestionario) adecuado para los propósitos del estudio.

SELECCIÓN DE LA MUESTRA

La muestra es representativa para la República Mexicana.

El diseño de la muestra fue probabilístico y polietápico.

Para una mejor representación de la población se manejan cuotas por las variables de género cruzada por rango de edad.

PRECISIÓN Y CONFIANZA

La muestra tiene un **error muestral** asociado de **+/-2.83%**, con un nivel de confianza del **95%** en los principales indicadores del estudio.

¡Gracias!

Enkoll S.A. de C.V

contacto@enkoll.com • (55) 8500 7777

www.enkoll.com

POLÍTICA
DE CALIDAD

 @enkoll_

 /enkoll.market.intelligence

 Enkoll Inteligencia de Mercados



Alcance de certificación: Diseño, desarrollo, aplicación e interpretación de estudios de opinión pública, de mercado cualitativos y cuantitativos.