

Ingresos y Egresos por Remesas, agosto de 2023¹

Cifras mensuales

- Los ingresos por remesas provenientes del exterior ascendieron a 5,563 millones de dólares en agosto de 2023, lo que implicó un avance anual de 8.6%.
- Las remesas enviadas por residentes en México al exterior registraron un aumento anual de 17.3%, al alcanzar un nivel de 104 millones de dólares.
- Con estos resultados, el superávit de la cuenta de remesas de México con el resto del mundo fue de 5,459 millones de dólares, mayor al de 5,035 millones de dólares que se presentó en agosto de 2022.
- Con series desestacionalizadas, en el octavo mes de 2023 los ingresos por remesas exhibieron un descenso mensual de 1.8%, en tanto que los egresos mostraron un crecimiento mensual de 0.1%. Así, en agosto de 2023 el superávit de la cuenta de remesas resultó de 5,125 millones de dólares, menor al de 5,220 millones de dólares observado en julio previo.

Cifras acumuladas en el periodo enero-agosto de 2023

- En el periodo enero – agosto de 2023, el valor de los ingresos por remesas fue de 41,459 millones de dólares, superior al de 37,941 millones de dólares reportado en igual lapso de 2022 y que significó un alza anual de 9.3%.
- En el periodo enero – agosto de 2023, el 99.0% del total de los ingresos por remesas se realizó a través de transferencias electrónicas, al sumar 41,022 millones de dólares. Por su parte, las remesas efectuadas en efectivo y especie² y las *money orders* representaron el 0.8 y 0.2% del monto total, respectivamente, al registrar niveles de 341 y 96 millones de dólares, en el mismo orden.
- Los egresos por remesas alcanzaron un nivel de 822 millones de dólares en los primeros ocho meses de 2023, monto mayor al de 733 millones de dólares observado en el mismo periodo de 2022 y que implicó una expansión anual de 12.3%.
- Con estos resultados, el saldo superavitario de la cuenta de remesas durante el lapso enero – agosto de 2023 sumó 40,636 millones de dólares, cifra superior a la de 37,209 millones de dólares registrada en el mismo periodo de 2022 y que implicó un incremento anual de 9.2%.

¹ La página de Internet de este Instituto Central alberga mayor información con periodicidad trimestral sobre remesas: la estadística de los ingresos por remesas provenientes del exterior desagregada por estado y municipio receptor, así como por país de origen y, en el caso de las remesas provenientes de Estados Unidos, por estado de origen, además de las remesas enviadas por residentes en México al exterior por país de destino.

<https://www.banxico.org.mx/SieInternet/consultarDirectorioInternetAction.do?sector=1&accion=consultarDirectorioCuadros&locale=es>

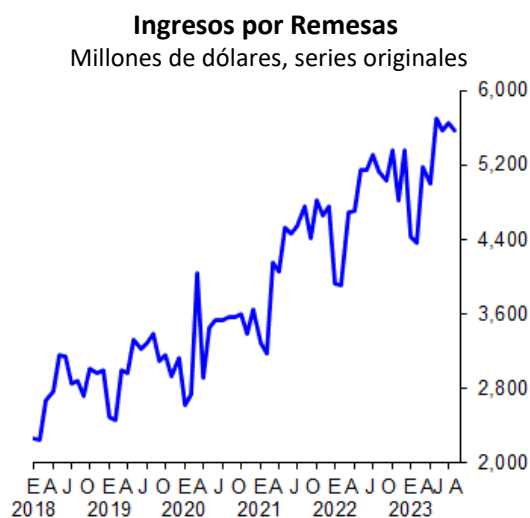
² Las cifras de remesas directas, es decir, las entregadas en efectivo y especie, son calculadas por el Instituto Nacional de Estadística y Geografía (INEGI) a partir de las Encuestas de Viajeros Internacionales y proporcionadas al Banco de México para la compilación y publicación de la estadística de la balanza de pagos. Los ingresos de las remesas directas para la publicación de la estadística mensual de remesas que se reporta en este boletín son estimaciones preliminares del Banco de México, mismas que se revisan trimestralmente con la estadística final proporcionada por el INEGI.

Cifras acumuladas para los últimos doce meses

- En los últimos doce meses (septiembre 2022 – agosto 2023), el flujo acumulado de los ingresos por remesas fue de 62,028 millones de dólares, monto mayor al nivel reportado en julio previo de 61,588 millones de dólares (agosto 2022 – julio 2023).
- En cuanto a las remesas enviadas al exterior, el flujo acumulado en los últimos doce meses (septiembre 2022 – agosto 2023) se ubicó en 1,221 millones de dólares, que se compara con la registrada en julio pasado de 1,206 millones de dólares (agosto 2022 – julio 2023).
- Así, el superávit de la cuenta de remesas para los últimos doce meses (septiembre 2022 – agosto 2023) resultó de 60,807 millones de dólares, saldo superior al acumulado a doce meses de julio pasado de 60,383 millones de dólares (agosto 2022 – julio 2023).

Ingresos

Los ingresos por remesas provenientes del exterior en agosto de 2023 fueron de 5,563 millones de dólares, los cuales se originaron de 13.8 millones de transacciones, con un envío promedio de 403 dólares. Así, los ingresos por remesas aumentaron a una tasa anual de 8.6%, resultado de avances de 5.2% en el número de envíos y de 3.2% en el valor de la remesa promedio.



Para el periodo enero – agosto de 2023, el valor acumulado de los ingresos por remesas se ubicó en 41,459 millones de dólares, cifra mayor a la de 37,941 millones de dólares observada en igual lapso de 2022 y que significó un crecimiento anual de 9.3%.

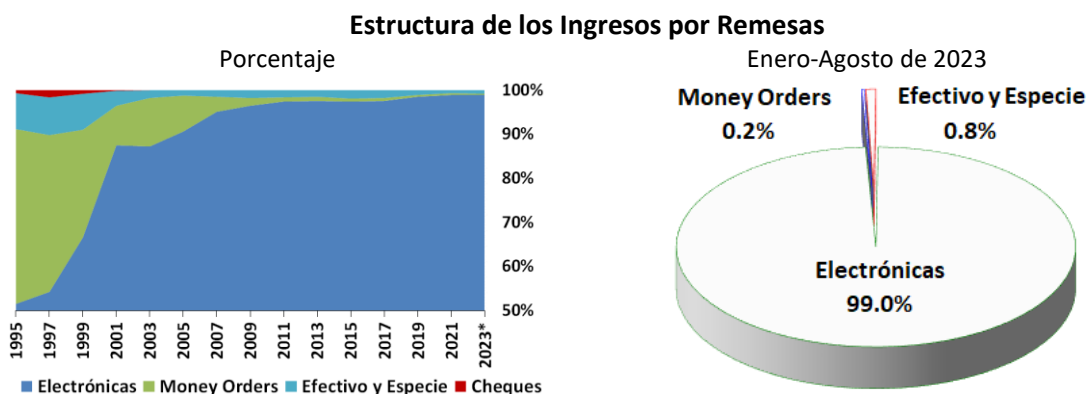
Ingresos por Remesas

Monto, número de transacciones y remesa promedio

	2022			2023			
	Anual	Ago.	Ene.-Ago.	Jun.	Jul.	Ago.	Ene.-Ago.
Monto de Remesas ^{1/}	58,510	5,124	37,941	5,575	5,651	5,563	41,459
Número de Remesas ^{2/}	149,970	13,120	97,392	13,702	13,824	13,798	105,463
Remesa Promedio ^{3/}	390	391	390	407	409	403	393
Variaciones porcentuales anuales							
Monto de Remesas	13.4	7.9	15.2	8.4	6.6	8.6	9.3
Número de Remesas	9.8	6.9	10.4	8.4	5.9	5.2	8.3
Remesa Promedio	3.3	0.9	4.4	0.0	0.7	3.2	0.9

^{1/}Millones de dólares; ^{2/}Miles de operaciones; ^{3/}Dólares.

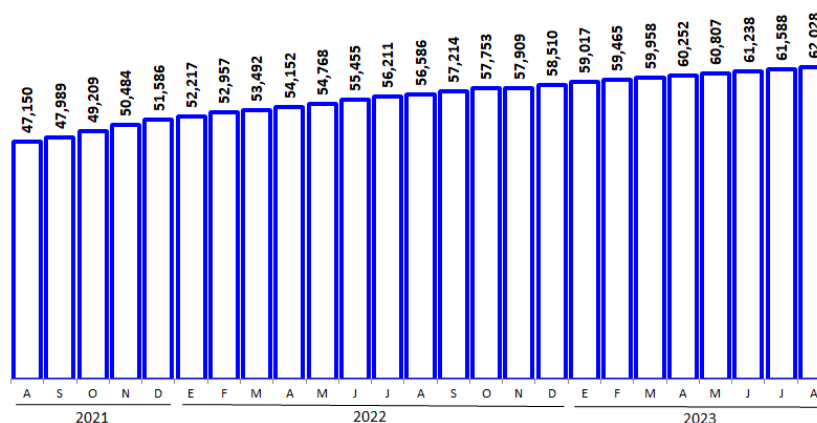
El 99.0% del total de los ingresos por remesas en el periodo enero – agosto de 2023 fue realizado mediante transferencias electrónicas, al sumar 41,022 millones de dólares. Por su parte, las remesas efectuadas en efectivo y especie y las *money orders* representaron el 0.8 y 0.2% del monto total, respectivamente, al alcanzar niveles de 341 y 96 millones de dólares, en igual orden.



*Se refiere al periodo enero-agosto.

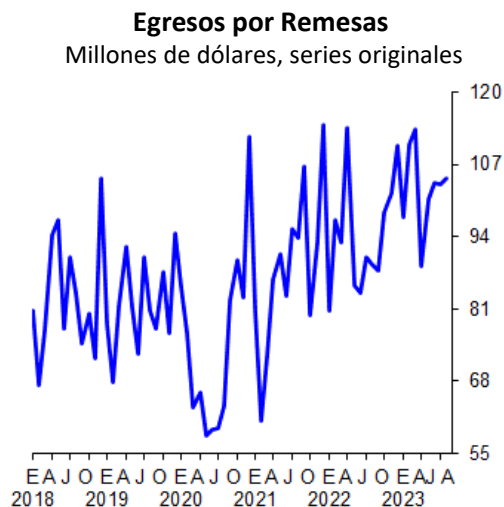
El flujo acumulado de los ingresos por remesas en los últimos doce meses (septiembre 2022 – agosto 2023) fue de 62,028 millones de dólares, monto superior al acumulado a doce meses de julio previo de 61,588 millones de dólares (agosto 2022 – julio 2023).

Flujos Acumulados de Ingresos por Remesas en Periodos de 12 Meses
Millones de dólares, cifras acumuladas en los últimos doce meses al periodo que se indica



Egresos

Las remesas enviadas al exterior por residentes en México en agosto de 2023 exhibieron un nivel de 104 millones de dólares, las cuales se derivaron de 230 mil operaciones, con un envío promedio de 455 dólares. Así, los egresos por remesas registraron una expansión anual de 17.3%, derivada de la combinación de un alza de 20.0% en el número de transferencias y de una disminución de 2.3% en el monto de la remesa promedio.



El valor acumulado de los egresos por remesas durante el lapso enero – agosto de 2023 fue de 822 millones de dólares, cifra mayor a la de 733 millones de dólares que se presentó en igual periodo de 2022 y que implicó un incremento anual de 12.3%.

Egresos por Remesas
Monto, número de transacciones y remesa promedio

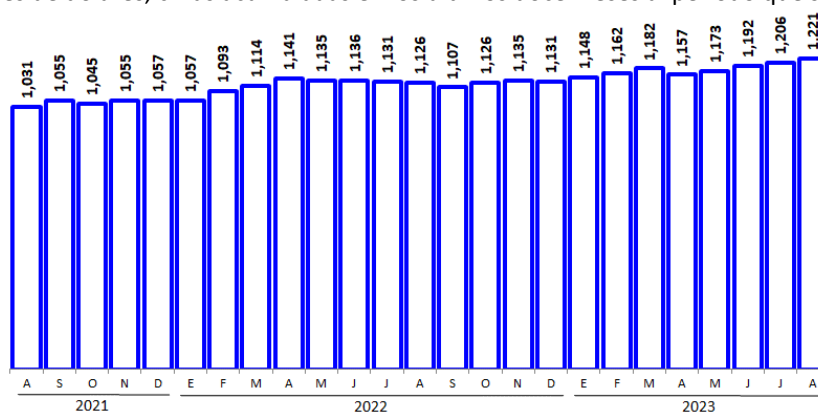
	2022			2023			
	Anual	Ago.	Ene.-Ago.	Jun.	Jul.	Ago.	Ene.-Ago.
Monto de Remesas ^{1/}	1,131	89	733	104	103	104	822
Número de Remesas ^{2/}	2,292	191	1,500	217	228	230	1,730
Remesa Promedio ^{3/}	493	466	488	479	454	455	475
Variaciones porcentuales anuales							
Monto de Remesas	7.0	-4.9	10.4	23.7	14.5	17.3	12.3
Número de Remesas	11.5	11.3	11.2	15.3	19.3	20.0	15.4
Remesa Promedio	-4.1	-14.6	-0.7	7.3	-4.0	-2.3	-2.7

^{1/}Millones de dólares; ^{2/}Miles de operaciones; ^{3/}Dólares.

En los últimos doce meses (septiembre 2022 – agosto 2023), el flujo acumulado de las remesas enviadas al exterior por residentes en México resultó de 1,221 millones de dólares, que se compara con el flujo acumulado a doce meses de julio pasado de 1,206 millones de dólares (agosto 2022 – julio 2023).

Flujos Acumulados de Egresos por Remesas en Periodos de 12 Meses

Millones de dólares, cifras acumuladas en los últimos doce meses al periodo que se indica

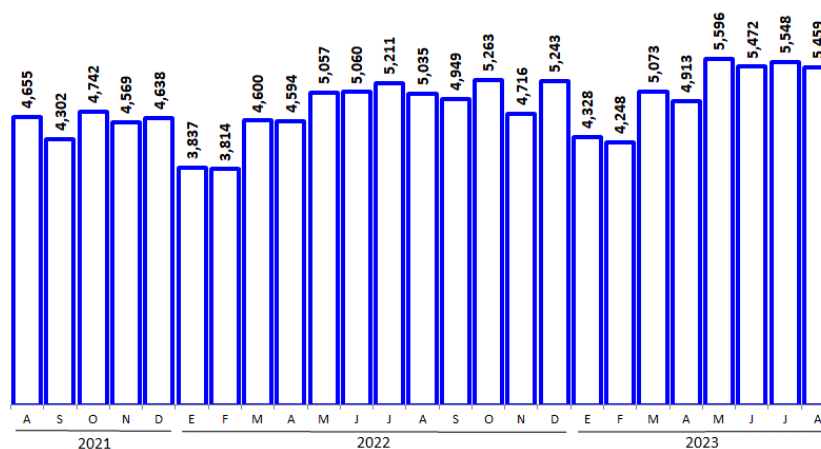


Saldo

Con estos resultados, en agosto de 2023 el superávit de la cuenta de remesas de México con el resto del mundo alcanzó 5,459 millones de dólares, superior al de 5,035 millones de dólares que se observó en el mismo mes de 2022. En el periodo enero – agosto de 2023, el saldo de la cuenta de remesas sumó 40,636 millones de dólares, cifra mayor a la de 37,209 millones de dólares reportada en enero – agosto de 2022.

Saldo de la Cuenta de Remesas

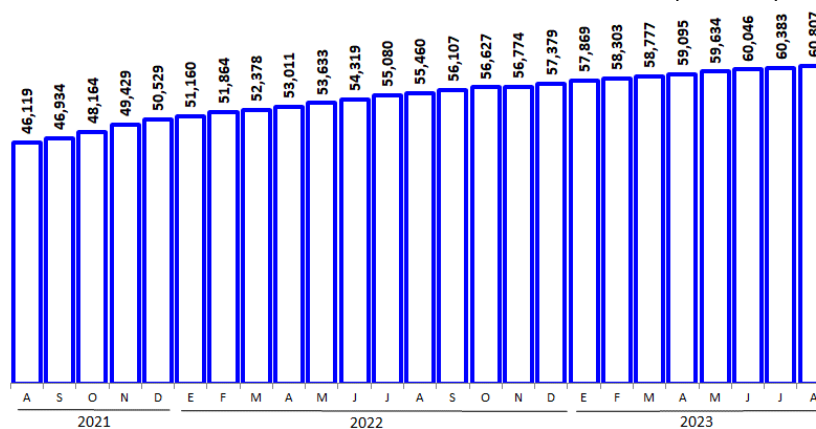
Millones de dólares



El saldo por remesas acumulado en los últimos doce meses (septiembre 2022 – agosto 2023) fue de 60,807 millones de dólares, superior al flujo acumulado de julio pasado de 60,383 millones de dólares (agosto 2022 – julio 2023).

Saldo Acumulado de la Cuenta de Remesas en Periodos de 12 Meses

Millones de dólares, cifras acumuladas en los últimos doce meses al periodo que se indica



Cifras Ajustadas por Estacionalidad

Con datos desestacionalizados, en agosto de 2023 los ingresos por remesas cayeron a una tasa mensual de 1.8%, en tanto que los egresos aumentaron a una tasa mensual de 0.1%. De esta manera, el superávit de la cuenta de remesas en el octavo mes de 2023 se ubicó en 5,125 millones de dólares, inferior al de 5,220 millones de dólares que se presentó en julio de 2023.

Saldo de la Cuenta de Remesas

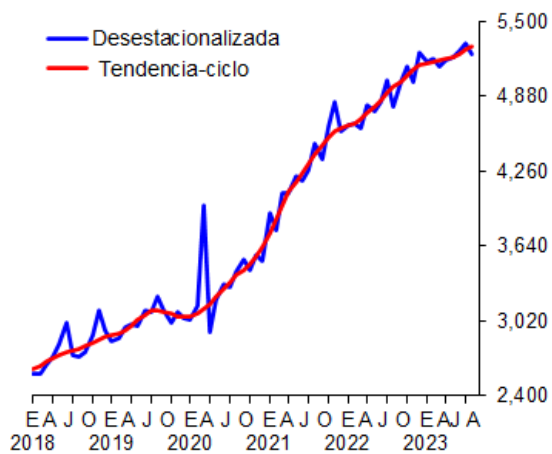
Millones de dólares
Datos desestacionalizados

	2022			2023			
	Anual	Ago.	Ene.-Ago.	Jun.	Jul.	Ago.	Ene.-Ago.
Saldo	57,368	4,702	37,380	5,142	5,220	5,125	40,823
Ingresos	58,500	4,793	38,139	5,255	5,327	5,232	41,677
Egresos	1,132	92	759	113	107	107	854
Variaciones porcentuales anuales							
Saldo	13.9	7.0	15.7	8.3	6.0	9.0	9.2
Ingresos	13.7	6.7	15.6	8.6	6.1	9.2	9.3
Egresos	7.2	-5.2	10.3	23.1	15.1	16.4	12.4
Variaciones porcentuales respecto del periodo anterior							
Saldo	13.9	-4.6		1.0	1.5	-1.8	
Ingresos	13.7	-4.5		1.1	1.4	-1.8	
Egresos	7.2	-1.0		6.2	-5.5	0.1	

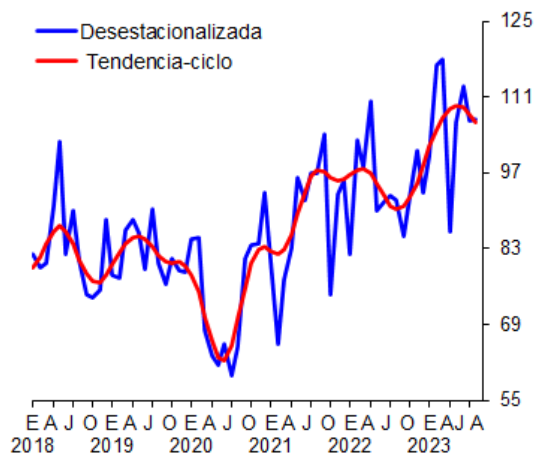
Remesas

Millones de dólares, series desestacionalizadas y de tendencia-ciclo

Ingresos por Remesas



Egresos por Remesas



Saldo de la Cuenta de Remesas

