



enkoll.

EL PAÍS

Encuesta Nacional  
**PRESIDENCIABLES 2024**

01 • DIC • 2023



**A continuación le mencionaré el nombre de algunos personajes políticos, por favor dígame si los conoce o ha escuchado hablar de ellos**

● Sí lo conoce      ● No lo conoce



*Claudia Sheinbaum*



*Xóchitl Gálvez*



*Samuel García*

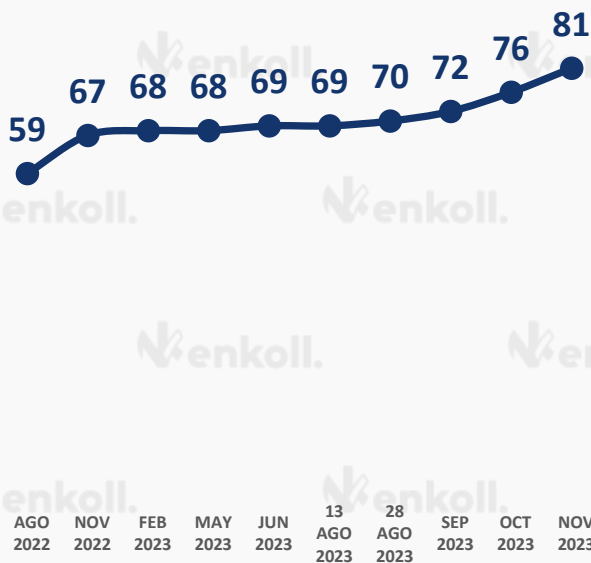


**A continuación le mencionaré el nombre de algunos personajes políticos, por favor dígame si los conoce o ha escuchado hablar de ellos**

● **Sí lo conoce**



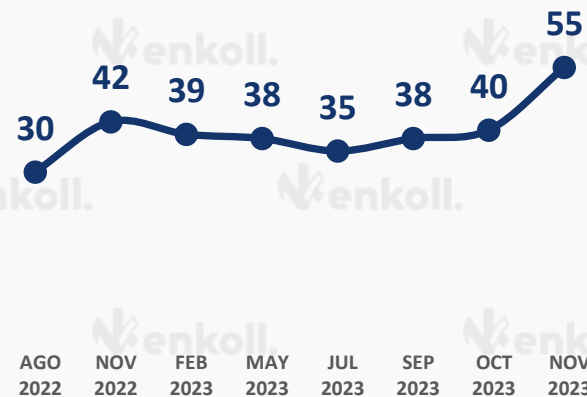
**Claudia Sheinbaum**



**Xóchitl Gálvez**



**Samuel García**



**¿Qué opinión tiene de (...): “Muy buena”, “Buena”, “Mala” o “Muy Mala”,**  
*DEL % QUE SÍ CONOCE A LOS PERSONAJES*

Muy buena / Buena

Regular

Mala / Muy mala

No sabe

Saldo de opinión



**Claudia Sheinbaum**



**50**




**Samuel García**



**26**



**Xóchitl Gálvez**



**2**

\*El saldo de opinión se obtiene restando la opinión negativa (“Mala” y “Muy mala”) de la opinión positiva (“Buena” y “Muy buena”)

**¿Qué opinión tiene de (...): “Muy buena”, “Buena”, “Mala” o “Muy Mala”,**  
*DEL % QUE SÍ CONOCE A LOS PERSONAJES*

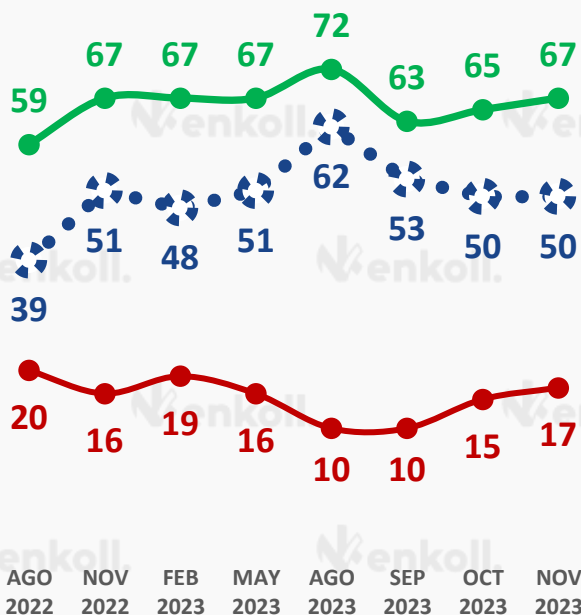
Muy buena / Buena

Mala / Muy mala

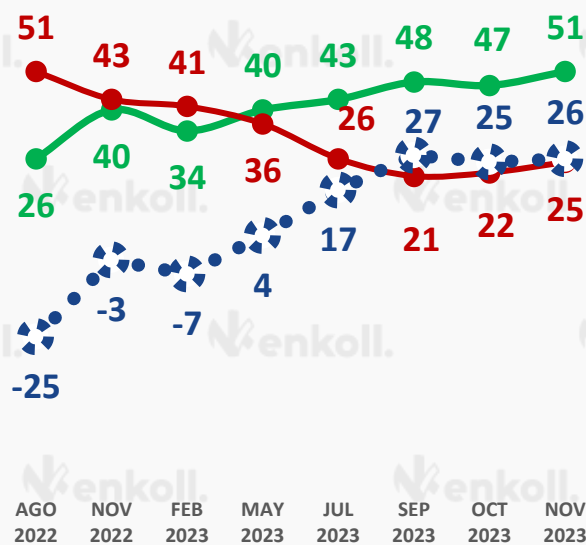
Saldo de opinión



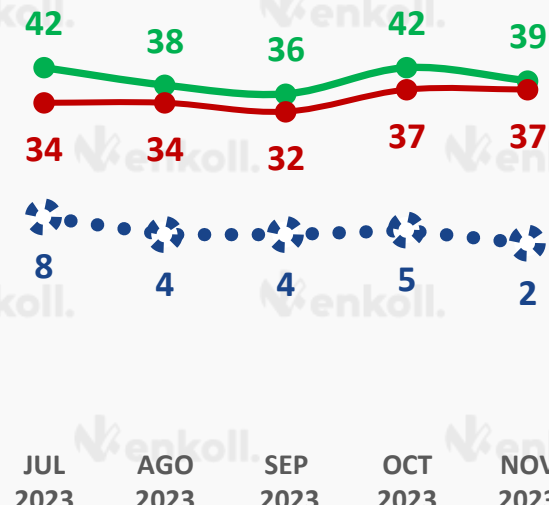
**Claudia Sheinbaum**



**Samuel García**



**Xóchitl Gálvez**

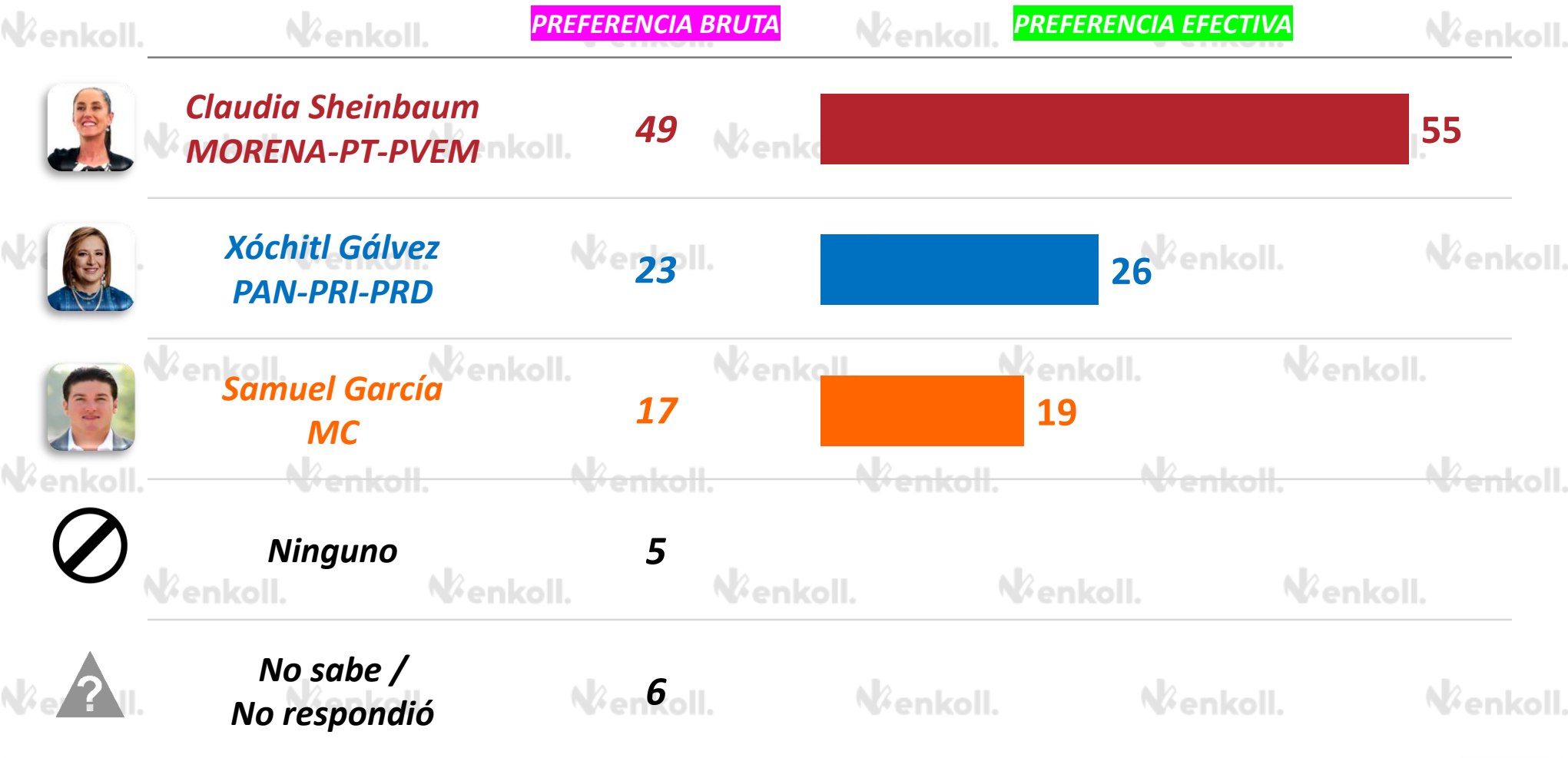


Suma 100% al considerar “Regular” y “No sabe”

\*El saldo de opinión se obtiene restando la opinión negativa (“Mala” y “Muy mala”) de la opinión positiva (“Buena” y “Muy buena”)

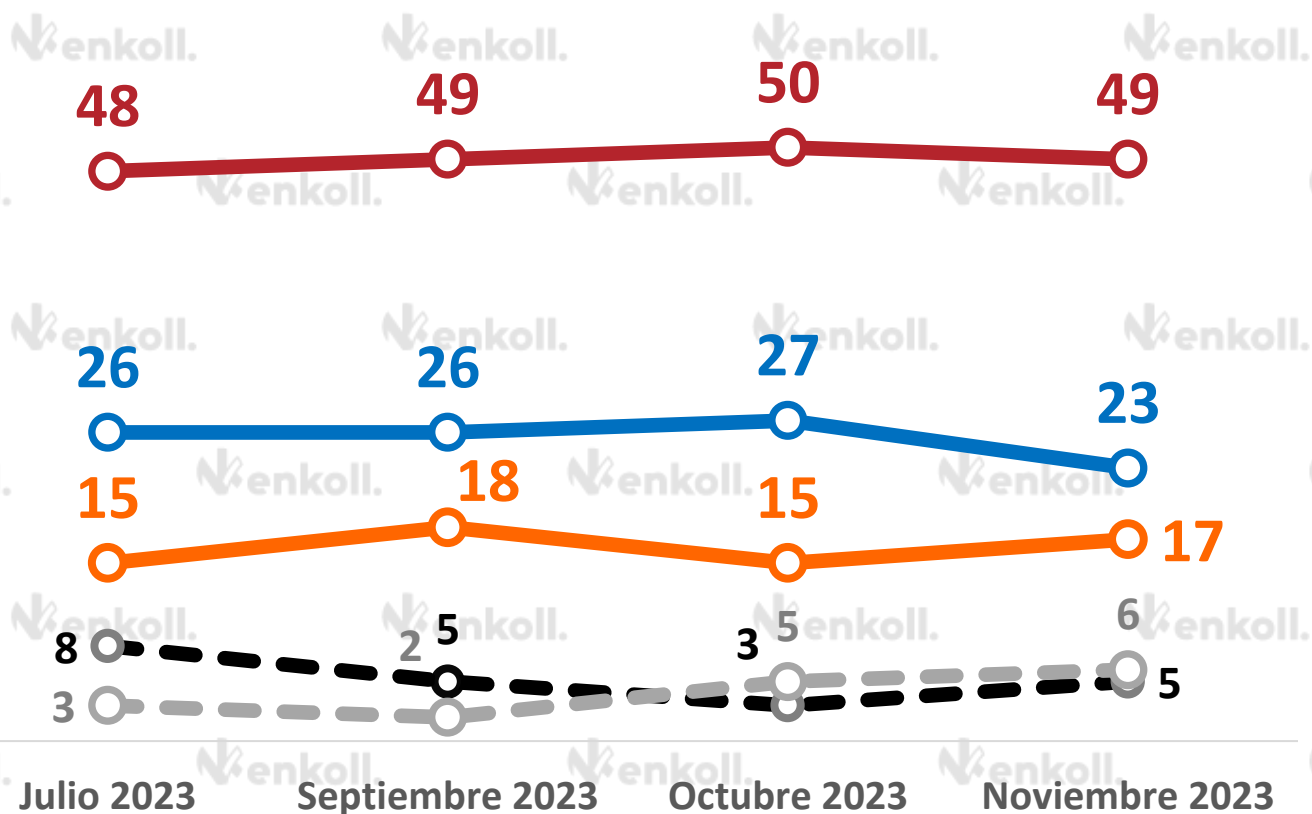


Si el día de hoy fueran las elecciones para presidente o presidenta de la República, ¿por cuál de los siguientes candidatos, coaliciones o partidos votaría usted?



Si el día de hoy fueran las elecciones para presidente o presidenta de la República, ¿por cuál de los siguientes candidatos, coaliciones o partidos votaría usted?

**(PREFERENCIA BRUTA)**



**Claudia Sheinbaum**  
MORENA-PT-PVEM



**Xóchitl Gálvez**  
PAN-PRI-PRD



**Samuel García**  
MC



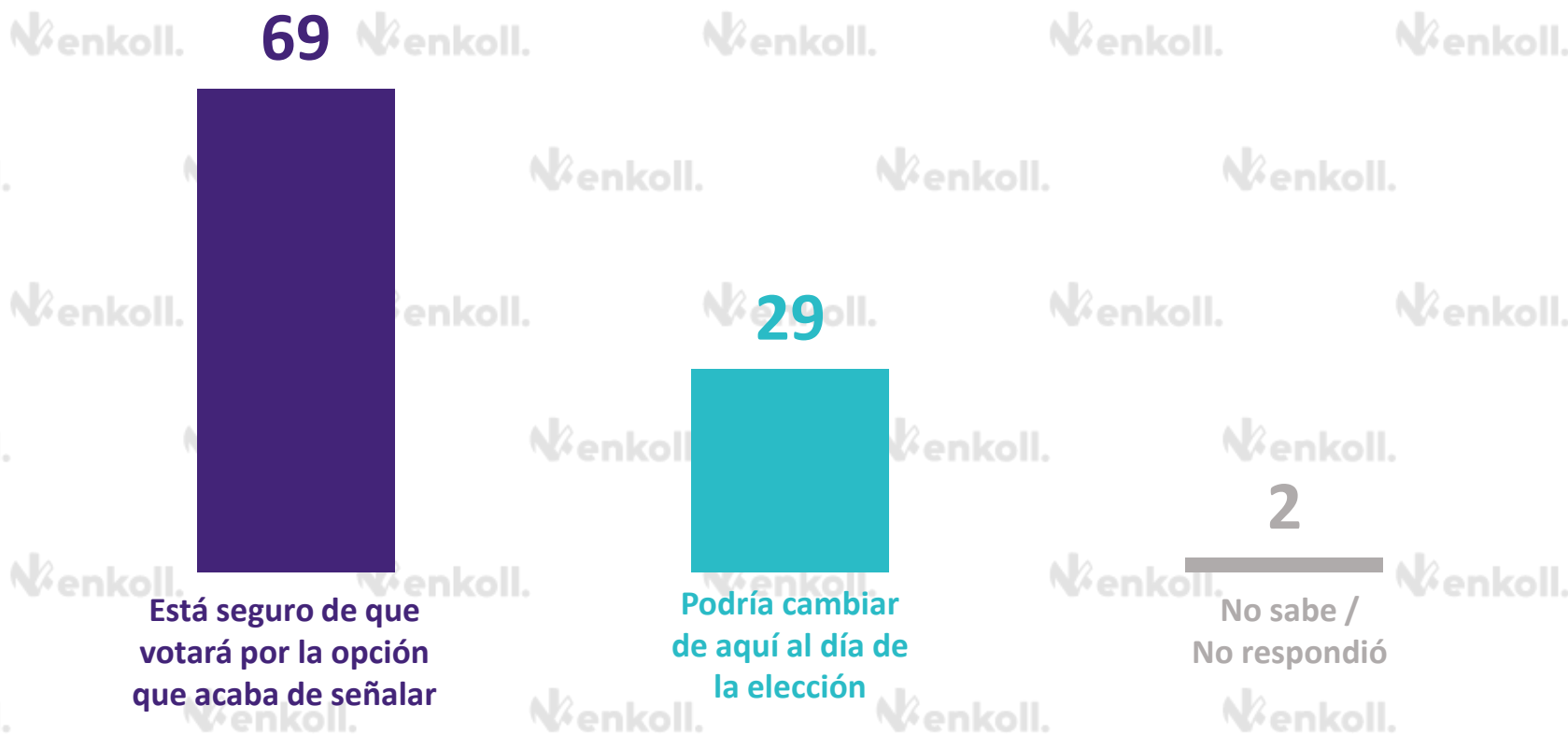
No sabe/No respondió



Ninguno

**¿Está usted seguro de que votará por el candidato, coalición o partido político que acaba de señalar, o cree que podría cambiar su decisión de aquí al día de la elección?**

*DEL 89% QUE DECLARÓ SU INTENCIÓN DE VOTO*





**Preferencia de voto para Presidente o Presidenta de la República cruzado por la probabilidad de votar por el candidato elegido.**

● **Está seguro** ● **Podría cambiar** ● **No sabe / No respondió**



**Claudia Sheinbaum**  
**MORENA-PT-PVEM**



**Xóchitl Gálvez**  
**PAN-PRI-PRD**



**Samuel García**  
**MC**



**Ninguno**

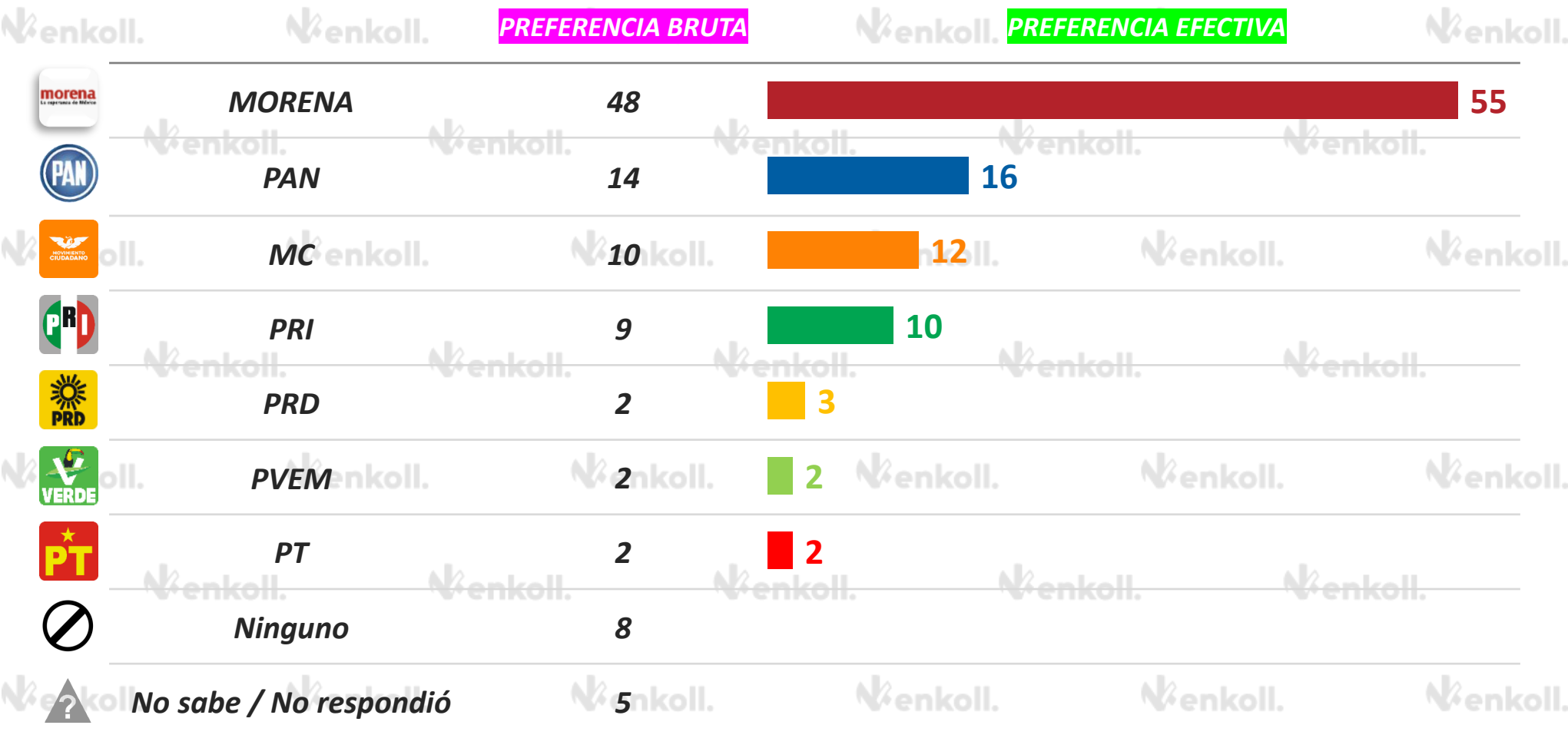


**No sabe / No respondió**



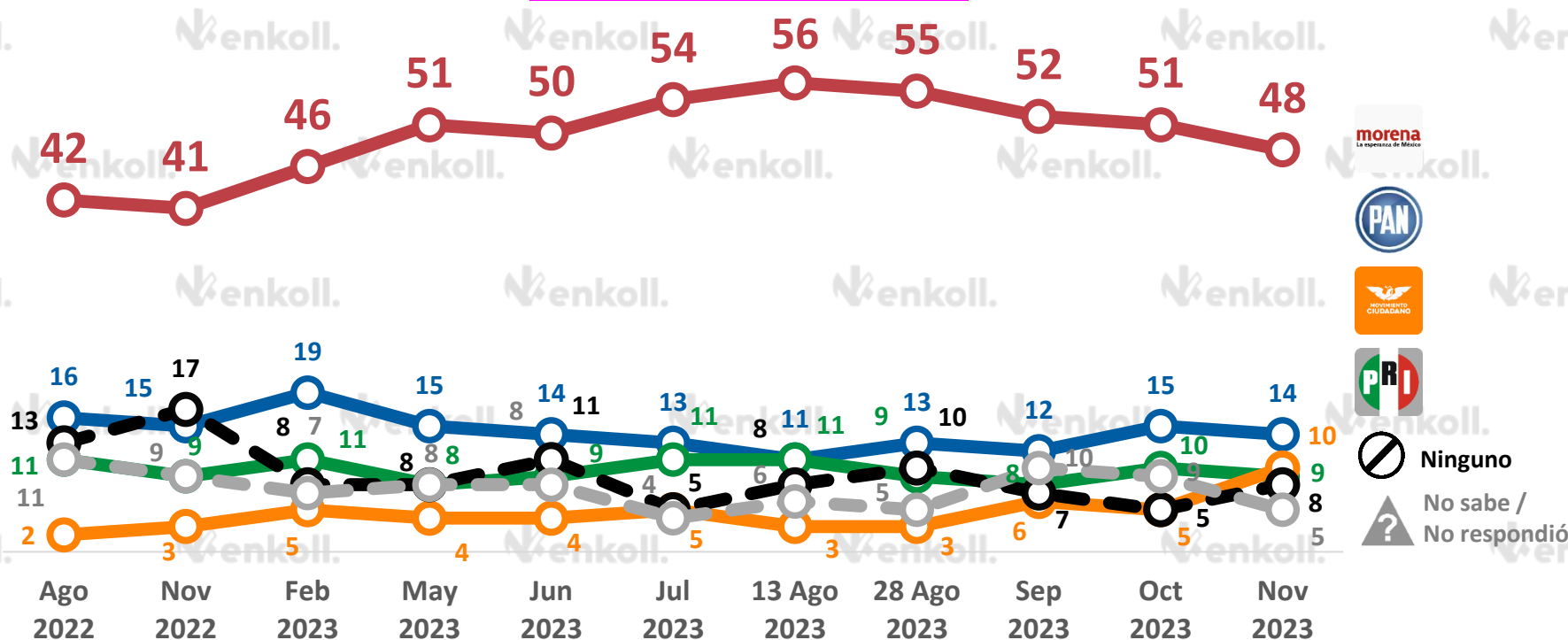
Se muestra la preferencia bruta de intención de voto para Presidente o Presidenta de la República.

**Si las elecciones para elegir presidente o presidenta de la República fueran el día de hoy, me podría decir por favor, ¿por cuál partido votaría?**



Si las elecciones para elegir presidente o presidenta de la República fueran el día de hoy, me podría decir por favor, ¿por cuál partido votaría?

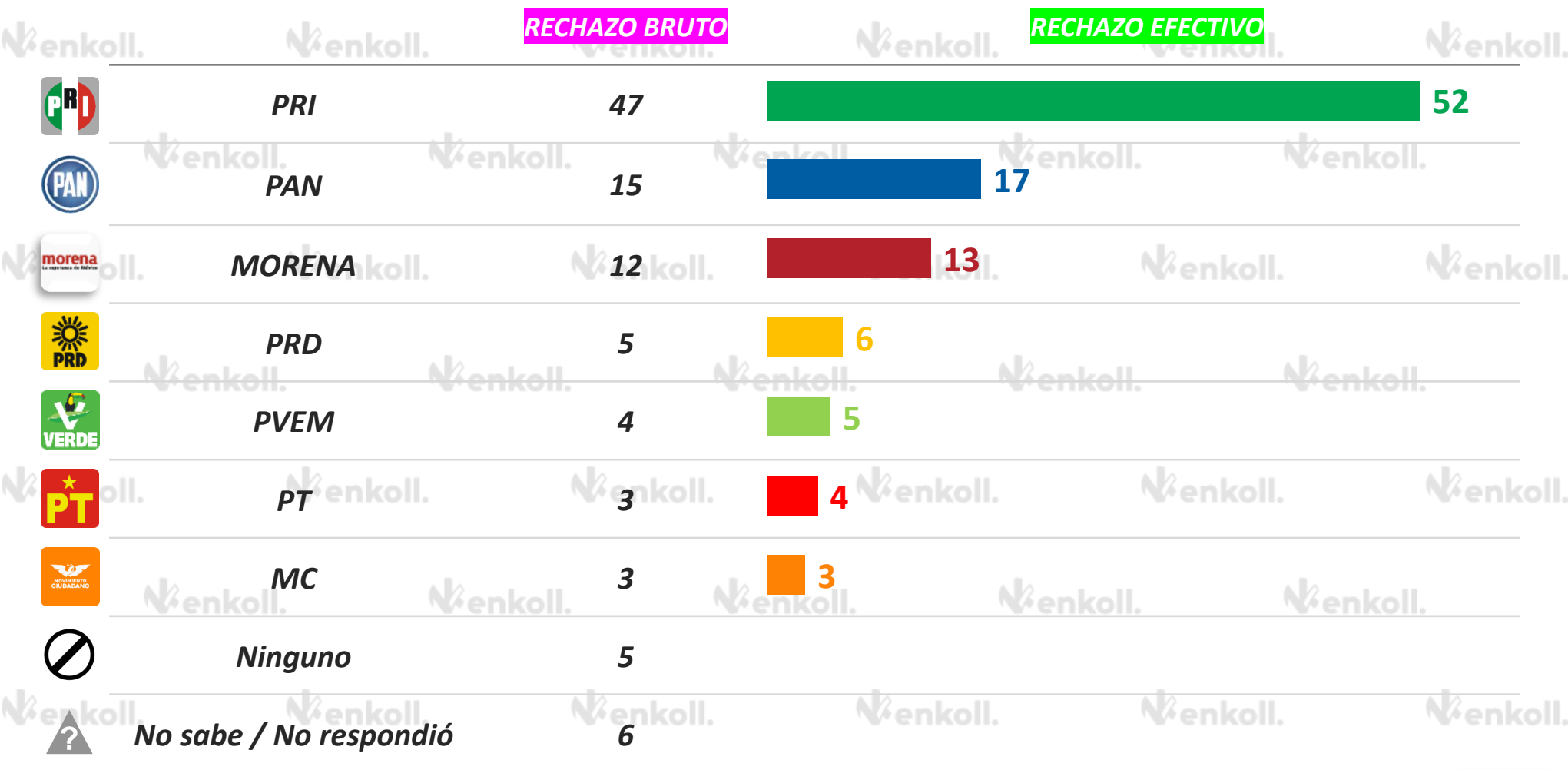
**(PREFERENCIA BRUTA)**



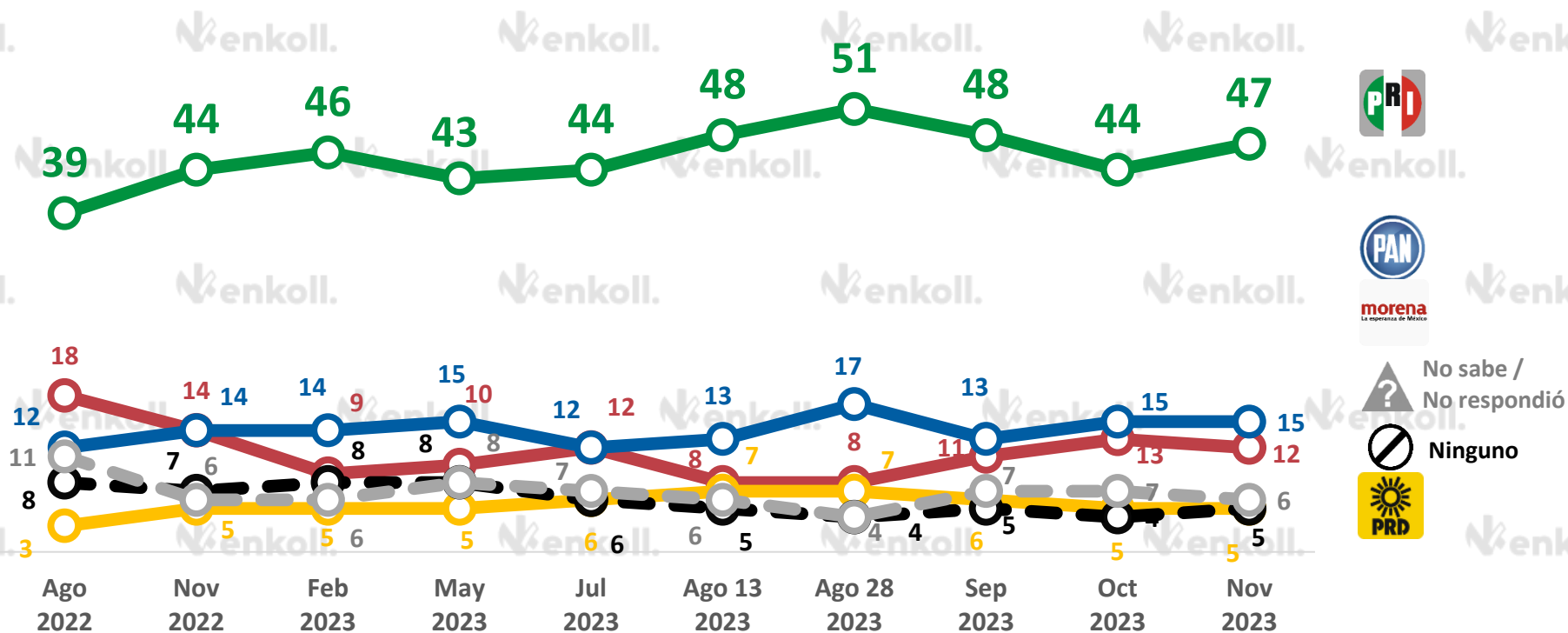
PT	2	1	1	2	2	3	2	2	1	2	2
PRD	2	3	1	2	1	3	1	1	2	2	2
PVEM	1	2	1	2	1	2	2	2	2	1	2
Otro	-	-	1	-	-	-	-	-	-	-	-



**¿Por cuál partido político NUNCA votaría para elegir presidente o presidenta de la República?**



¿Por cuál partido político NUNCA votaría para elegir presidente o presidenta de la República? **(RECHAZO BRUTO)**



	Ago 2022	Nov 2022	Feb 2023	May 2023	Jul 2023	Ago 13 2023	Ago 28 2023	Sep 2023	Oct 2023	Nov 2023
PT	4	3	4	4	6	7	3	4	4	3
PVEM	3	4	3	4	4	3	4	3	4	4
MC	2	3	4	3	2	3	2	3	3	3
Otro	-	-	1	-	1	-	-	-	1	-

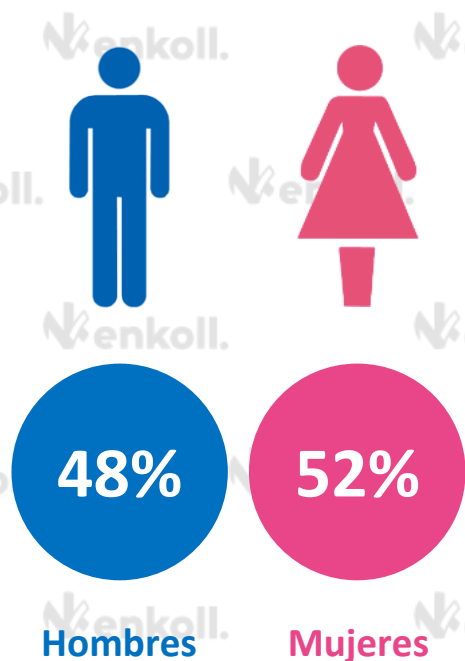
**Independientemente de su preferencia de voto, pensando en política, usted, ¿con cuál partido se identifica más?**



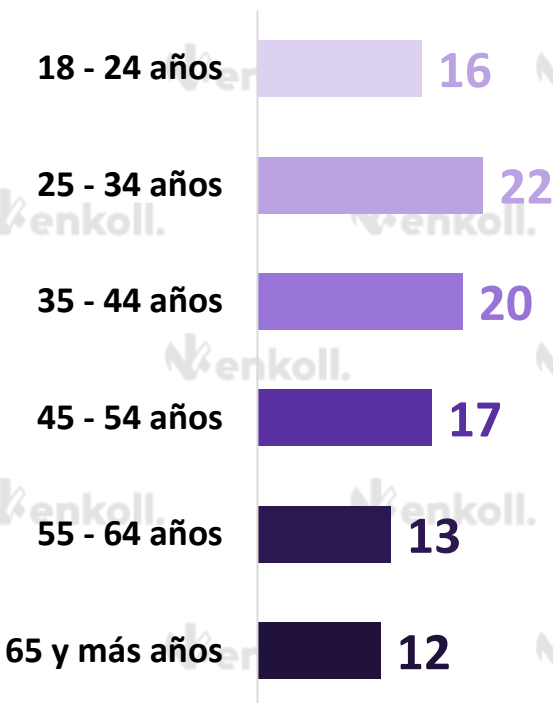


### INFORMACIÓN SOCIODEMOGRÁFICA

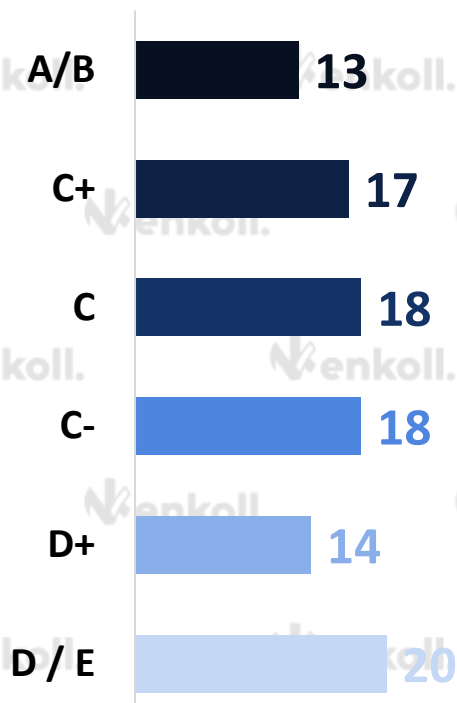
#### GÉNERO



#### EDAD



#### NSE





**800 entrevistas efectivas** a hombres y mujeres de 18 años y más, con credencial de elector vigente del domicilio.



Del **25 al 28 de noviembre de 2023.**



**Entrevistas cara a cara en viviendas,** levantadas con dispositivos electrónicos aplicando un instrumento de recolección (cuestionario) adecuado para los propósitos del estudio.

## SELECCIÓN DE LA MUESTRA

**La muestra tiene representatividad a nivel nacional.**

Se realizó una muestra probabilística y polietápica:

Etapa I. Se seleccionan secciones electorales con un muestreo con probabilidad proporcional al tamaño (PPT).

Etapa II. Se seleccionan manzanas en cada unidad primaria en muestra usando un muestreo con probabilidad proporcional al tamaño (PPT).

Etapa III. Se seleccionan viviendas en cada manzana con muestreo sistemático con arranque aleatorio.

Para una mejor representación de la población se manejan cuotas por género cruzada por rango de edad.

No se aplicó modelo de votantes probables.

## PRECISIÓN Y CONFIANZA

Los resultados tienen un **margen de error** alrededor del **+/-3.46%** con un **nivel de confianza** del **95%** en los principales indicadores. La frecuencia de “no respuesta” en la intención de voto partidista para Presidente de la República es 10%, la tasa de rechazo del estudio 48% y la tasa de intentos 63%.

*Enkoll S.A. de C.V es responsable del patrocinio, diseño y recolección de datos. Para mayor información sobre la metodología de la encuesta, dirija un correo electrónico a: [contacto@enkoll.com](mailto:contacto@enkoll.com) o comuníquese al (55) 8500 7777.*

# ¡Gracias!

Enkoll S.A. de C.V

[contacto@enkoll.com](mailto:contacto@enkoll.com) • (55) 8500 7777

[www.enkoll.com](http://www.enkoll.com)

POLÍTICA  
DE CALIDAD

 @enkoll\_

 /enkoll.market.intelligence

 Enkoll Inteligencia de Mercados



Alcance de certificación: Diseño, desarrollo, aplicación e interpretación de estudios de opinión pública, de mercado cualitativos y cuantitativos.