

## Ingresos y Egresos por Remesas, diciembre de 2023<sup>1, 2</sup>

---

### *Cifras mensuales*

- Los ingresos por remesas provenientes del exterior ascendieron a 5,490 millones de dólares en diciembre de 2023, lo que implicó un incremento anual de 2.1%.
- Por su parte, las remesas enviadas por residentes en México al exterior registraron un aumento anual de 12.4%, al alcanzar un nivel de 98 millones de dólares.
- De esta manera, el superávit de la cuenta de remesas de México con el resto del mundo fue de 5,391 millones de dólares, que se compara con el de 5,292 millones de dólares de diciembre de 2022.
- Con series desestacionalizadas, en el último mes de 2023 los ingresos por remesas exhibieron un avance mensual de 5.6%, en tanto que los egresos mostraron una disminución de 7.7%. Así, en diciembre de 2023 el superávit de la cuenta de remesas se situó en 5,332 millones de dólares, superior al de 5,037 millones de dólares que se observó en noviembre de 2023.

### *Cifras en 2023*

- Para 2023 en su conjunto, el valor de los ingresos por remesas fue de 63,313 millones de dólares, monto mayor al de 58,868 millones de dólares reportado en 2022 y que significó un crecimiento anual de 7.6%.
- Durante 2023, el 99.0% del total de los ingresos por remesas se realizó a través de transferencias electrónicas, al ubicarse en 62,649 millones de dólares. Por su parte, las remesas efectuadas en efectivo y especie<sup>3</sup> y las *money orders* representaron

<sup>1</sup> La página de Internet de este Instituto Central alberga mayor información con periodicidad trimestral sobre remesas: la estadística de los ingresos por remesas provenientes del exterior desagregada por estado y municipio receptor, así como por país de origen y, en el caso de las remesas provenientes de Estados Unidos, por estado de origen, además de las remesas enviadas por residentes en México al exterior por país de destino.

<https://www.banxico.org.mx/SieInternet/consultarDirectorioInternetAction.do?sector=1&accion=consultarDirectorioCuadros&locale=es>

<sup>2</sup> Como parte del compromiso permanente de Banco de México de mejora continua de la calidad y cobertura de la estadística que produce, se trabajó de manera conjunta con las instituciones que prestan el servicio de transferencias internacionales de fondos para la revisión histórica de los reportes que entregan mensualmente a este Instituto Central. Ello derivó en revisiones de las estadísticas de ingresos y egresos por remesas. La principal mejora consistió en una asignación más precisa del origen de los ingresos por remesas. En particular, al inicio de la pandemia hubo un aumento significativo en el uso de medios digitales en el envío de remesas de EE.UU. hacia México. Algunas empresas que prestan este servicio no contaban con la infraestructura informática para proporcionar en los reportes la información del domicilio del emisor de la remesa y, en sustitución, asignaban la localización de los servidores electrónicos que almacenan esta información. Para subsanar lo anterior, los informantes involucrados adaptaron sus sistemas, revisaron los reportes para el periodo referido y, en su caso, los sustituyeron con el dato del domicilio registrado del cliente que ordenaba la transferencia. Este esfuerzo ha dado como resultado una mayor precisión del estado de origen de las remesas provenientes de EE.UU. Las revisiones históricas implicaron cambios acotados para los montos totales de ingresos y de egresos a lo largo de los años.

<sup>3</sup> Las cifras de remesas directas, es decir, las entregadas en efectivo y especie, son calculadas por el Instituto Nacional de Estadística y Geografía (INEGI) a partir de las Encuestas de Viajeros Internacionales y proporcionadas al Banco de México para la compilación y publicación de la estadística de la balanza de pagos. Los ingresos de las remesas directas para la publicación de la estadística mensual de remesas que se reporta en este boletín son estimaciones preliminares del Banco de México, mismas que se revisan trimestralmente con la estadística final proporcionada por el INEGI.

respectivamente el 0.8 y 0.2% del monto total, al registrar niveles de 526 y 138 millones de dólares, en el mismo orden.

- Los egresos por remesas sumaron 1,056 millones de dólares para la totalidad de 2023, valor superior al de 883 millones de dólares observado en 2022 y que implicó una expansión anual de 19.5%.
- Con estos resultados, el saldo superavitario de la cuenta de remesas para 2023 fue de 62,257 millones de dólares, cifra mayor a la de 57,985 millones de dólares reportada en 2022 y que representó un alza anual de 7.4%.

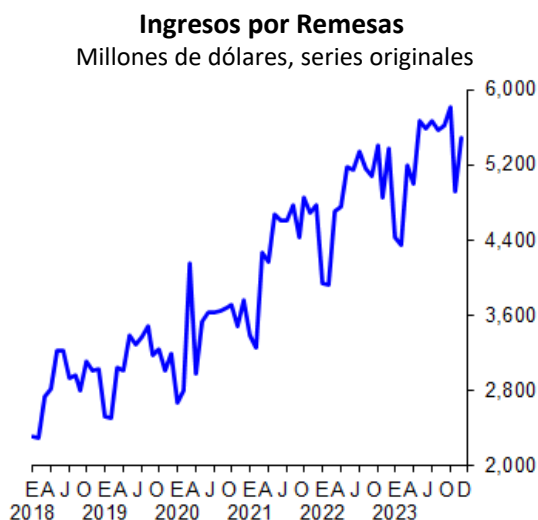
#### *Cifras acumuladas para los últimos doce meses*

- Como se indicó, en los últimos doce meses (enero 2023 – diciembre 2023) el flujo acumulado de los ingresos por remesas se situó en 63,313 millones de dólares, monto superior al flujo acumulado a doce meses en noviembre previo de 63,202 millones de dólares (diciembre 2022 – noviembre 2023).
- En cuanto a las remesas enviadas al exterior, el flujo acumulado en los últimos doce meses (enero 2023 – diciembre 2023) de 1,056 millones de dólares se compara con el reportado en noviembre pasado de 1,045 millones de dólares (diciembre 2022 – noviembre 2023).
- Así, el superávit de la cuenta de remesas para los últimos doce meses (enero 2023 – diciembre 2023) por 62,257 millones de dólares fue mayor al flujo registrado a doce meses en noviembre de 2023 de 62,157 millones de dólares (diciembre 2022 – noviembre 2023).

\*\*\*\*\*

## Ingresos

Los ingresos por remesas provenientes del exterior en diciembre de 2023 ascendieron a 5,490 millones de dólares, los cuales se originaron de 14.1 millones de transacciones, con un envío promedio de 390 dólares. Así, en el mes que se reporta los ingresos por remesas crecieron a una tasa anual de 2.1%, derivado de la combinación de un incremento de 2.2% en el número de envíos y de una reducción de 0.1% en el valor de la remesa promedio.



Para la totalidad de 2023, el valor acumulado de los ingresos por remesas se ubicó en 63,313 millones de dólares, cifra superior a la de 58,868 millones de dólares observada en 2022, lo que representó un avance anual de 7.6%.

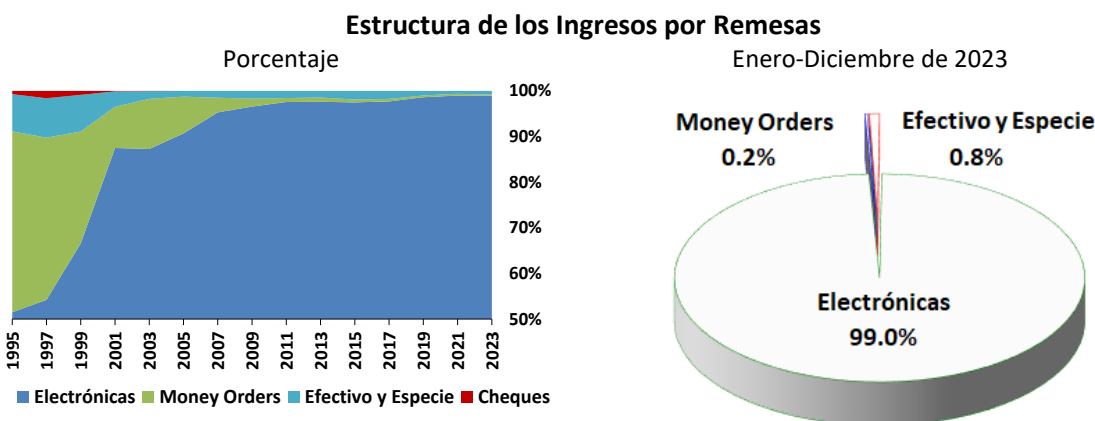
### Ingresos por Remesas

Monto, número de transacciones y remesa promedio

	2022		2023				
	Dic.	Anual	Sep.	Oct.	Nov.	Dic.	Anual
Monto de Remesas <sup>1/</sup>	5,379	58,868	5,617	5,818	4,913	5,490	63,313
Número de Remesas <sup>2/</sup>	13,786	151,120	13,919	14,654	12,716	14,090	161,031
Remesa Promedio <sup>3/</sup>	390	390	404	397	386	390	393
Variaciones porcentuales anuales							
Monto de Remesas	12.8	12.1	10.6	7.6	1.2	2.1	7.6
Número de Remesas	9.3	8.8	8.1	4.4	3.1	2.2	6.6
Remesa Promedio	3.2	3.0	2.3	3.1	-1.8	-0.1	0.9

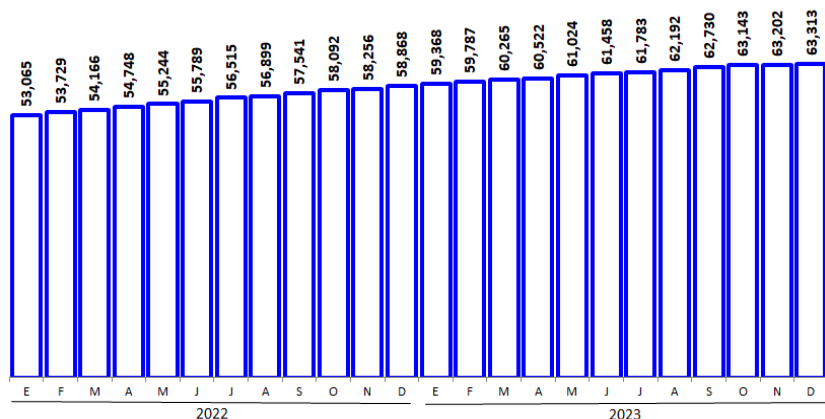
<sup>1/</sup>Millones de dólares; <sup>2/</sup>Miles de operaciones; <sup>3/</sup>Dólares.

El 99.0% del total de los ingresos por remesas para 2023 en su conjunto fue realizado mediante transferencias electrónicas, al sumar 62,649 millones de dólares. Por su parte, las remesas efectuadas en efectivo y especie y las *money orders* representaron respectivamente el 0.8 y 0.2% del monto total, al presentar niveles de 526 y 138 millones de dólares, en el mismo orden.



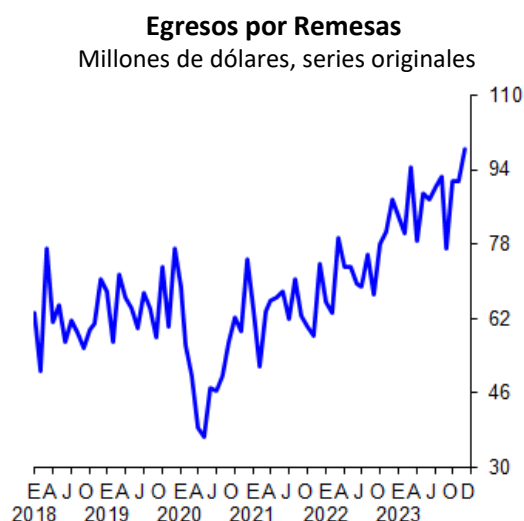
El flujo de 2023 de 63,313 millones de dólares resultó mayor al acumulado a doce meses de noviembre previo de 63,202 millones de dólares (diciembre 2022 – noviembre 2023).

**Flujos Acumulados de Ingresos por Remesas en Periodos de 12 Meses**  
Millones de dólares, cifras acumuladas en los últimos doce meses al periodo que se indica



## Egresos

Las remesas enviadas al exterior por residentes en México en diciembre de 2023 fueron de 98 millones de dólares, las cuales se derivaron de 234 mil operaciones, con un envío promedio de 421 dólares. Así, los egresos por remesas exhibieron un aumento anual de 12.4%, el cual fue resultado neto de una caída de 0.6% en el número de transferencias y de una expansión de 13.1% en el monto de la remesa promedio.



Para 2023 en su conjunto, los egresos por remesas fueron de 1,056 millones de dólares, cifra superior a la de 883 millones de dólares que se presentó en 2022 y que representó un alza anual de 19.5%. Asimismo, el flujo en 2023 se compara con el acumulado a doce meses de noviembre previo de 1,045 millones de dólares (diciembre 2022 – noviembre 2023).

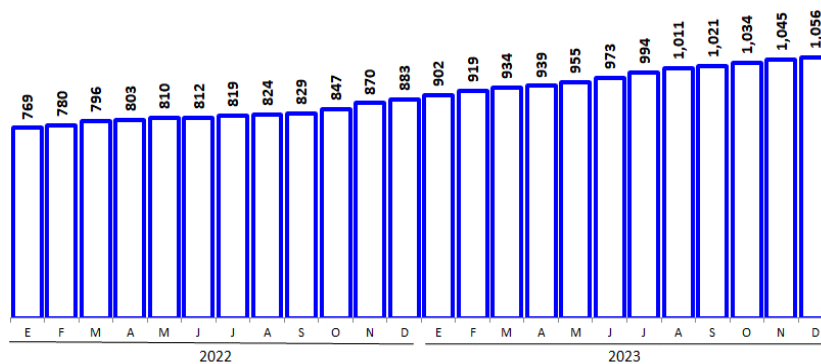
**Egresos por Remesas**  
Monto, número de transacciones y remesa promedio

	2022		2023				
	Dic.	Anual	Sep.	Oct.	Nov.	Dic.	Anual
Monto de Remesas <sup>1/</sup>	88	883	77	91	91	98	1,056
Número de Remesas <sup>2/</sup>	235	2,282	222	234	241	234	2,653
Remesa Promedio <sup>3/</sup>	372	387	347	391	380	421	398
Variaciones porcentuales anuales							
Monto de Remesas	18.5	15.1	14.6	16.9	13.4	12.4	19.5
Número de Remesas	18.3	11.5	23.9	24.8	28.8	-0.6	16.3
Remesa Promedio	0.2	3.2	-7.5	-6.3	-11.9	13.1	2.8

<sup>1/</sup>Millones de dólares; <sup>2/</sup>Miles de operaciones; <sup>3/</sup>Dólares.

### Flujos Acumulados de Egresos por Remesas en Periodos de 12 Meses

Millones de dólares, cifras acumuladas en los últimos doce meses al periodo que se indica

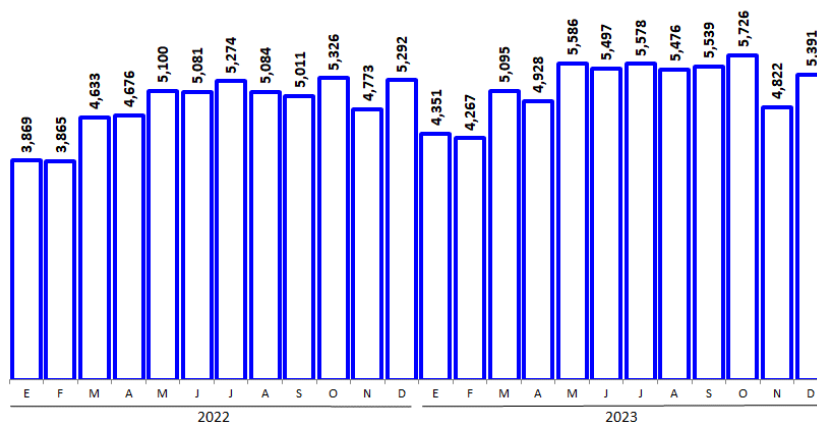


### Saldo

Con estos resultados, en diciembre de 2023 el superávit de la cuenta de remesas de México con el resto del mundo alcanzó 5,391 millones de dólares, que se compara con el de 5,292 millones de dólares que se registró en el mismo mes de 2022.

### Saldo de la Cuenta de Remesas

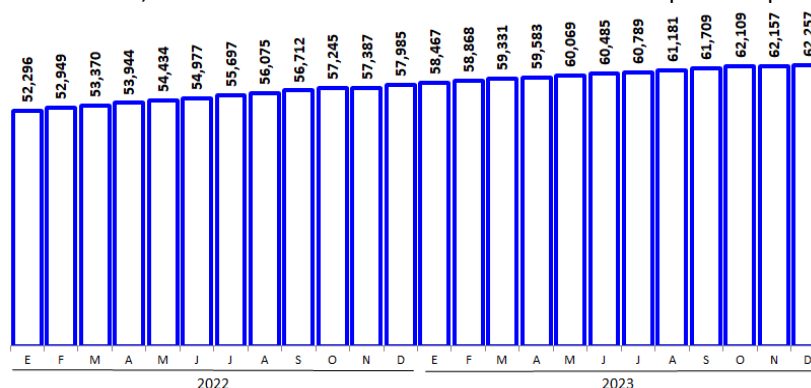
Millones de dólares



Para la totalidad de 2023, el saldo de la cuenta de remesas sumó 62,257 millones de dólares, cifra superior a la de 57,985 millones de dólares observada en 2022. Por su parte, el superávit en 2023 se compara con el saldo acumulado a doce meses reportado en noviembre pasado de 62,157 millones de dólares (diciembre 2022 – noviembre 2023).

### Saldo Acumulado de la Cuenta de Remesas en Periodos de 12 Meses

Millones de dólares, cifras acumuladas en los últimos doce meses al periodo que se indica



### Cifras Ajustadas por Estacionalidad

Con datos desestacionalizados, en diciembre de 2023 los ingresos por remesas avanzaron a una tasa mensual de 5.6%, mientras que los egresos por remesas retrocedieron a una tasa mensual de 7.7%. De esta manera, el superávit de la cuenta de remesas en el último mes de 2023 se situó en 5,332 millones de dólares, mayor al de 5,037 millones de dólares que se observó en noviembre de 2023.

### Saldo de la Cuenta de Remesas

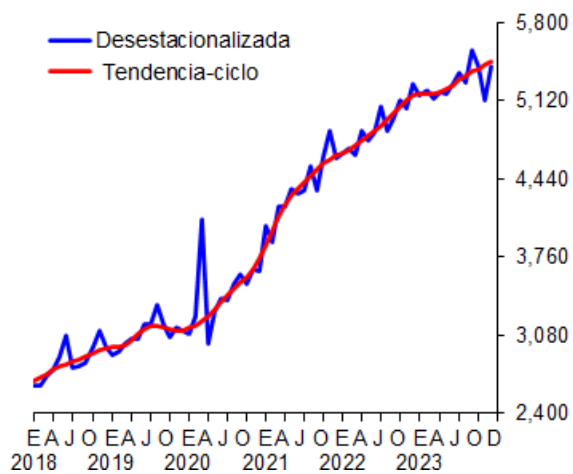
Millones de dólares  
Datos desestacionalizados

	2022		2023				
	Dic.	Anual	Sep.	Oct.	Nov.	Dic.	Anual
<b>Saldo</b>	<b>5,189</b>	<b>57,968</b>	<b>5,482</b>	<b>5,327</b>	<b>5,037</b>	<b>5,332</b>	<b>62,276</b>
Ingresos	5,264	58,851	5,565	5,417	5,130	5,418	63,333
Egresos	76	883	84	90	93	86	1,056
Variaciones porcentuales anuales							
<b>Saldo</b>	<b>13.9</b>	<b>12.3</b>	<b>12.0</b>	<b>5.5</b>	<b>1.3</b>	<b>2.8</b>	<b>7.4</b>
Ingresos	14.0	12.3	12.0	5.6	1.5	2.9	7.6
Egresos	18.8	15.0	14.4	17.3	13.3	13.0	19.6
Variaciones porcentuales respecto al periodo anterior							
<b>Saldo</b>	<b>4.3</b>		<b>5.7</b>	<b>-2.8</b>	<b>-5.5</b>	<b>5.9</b>	
Ingresos	4.1		5.5	-2.7	-5.3	5.6	
Egresos	-7.4		-8.5	7.6	3.3	-7.7	

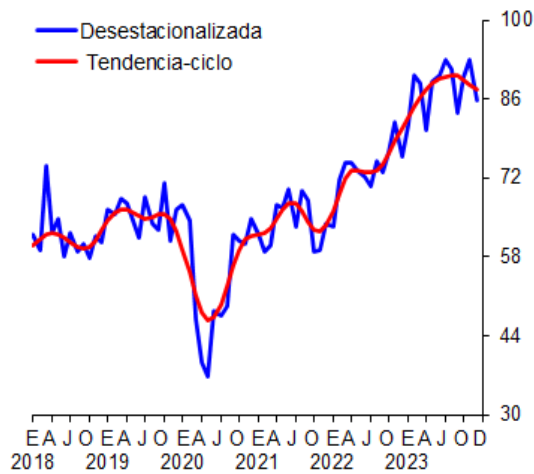
### Remesas

Millones de dólares, series desestacionalizadas y de tendencia-ciclo

#### Ingresos por Remesas



#### Egresos por Remesas



#### Saldo de la Cuenta de Remesas

