



DE LAS HERAS
DEMOTECNIA

Ciudad de México Estudio de Opinión Pública

Abril de 2024

#DeLasHerasTraduceAMéxico

Ficha Técnica

Tipo de Estudio: Cuantitativo en vivienda

Levantamiento: 26 y 27 de abril de 2024

Universo de análisis: Personas mayores de 18 años con credencial de elector

Detalles de planteamiento metodológico:

Se llevó a cabo una encuesta estatal considerando **1,000** entrevistas.




Las personas a entrevistar se seleccionaron de la siguiente manera:

- Se clasificaron las secciones en siete estratos, de acuerdo al tipo de competencia electoral registrada en cada sección.
- A cada estrato se le asignaron tantas entrevistas como las resultantes de multiplicar 1,000 por la proporción de electores que le corresponden.
- En cada estrato se seleccionaron de manera aleatoria tantas secciones como el resultado de dividir el número de entrevistas que le fueron asignados entre diez, ponderando después por la lista nominal de cada sección. Al interior de cada sección se seleccionaron al azar dos manzanas.
- En cada manzana seleccionada se llevó a cabo una selección sistemática de viviendas con arranque aleatorio. Se entrevistó a la persona que acudió a abrir la puerta, siempre y cuando tuviera credencial de elector domiciliada en la alcaldía donde se hacía la entrevista.

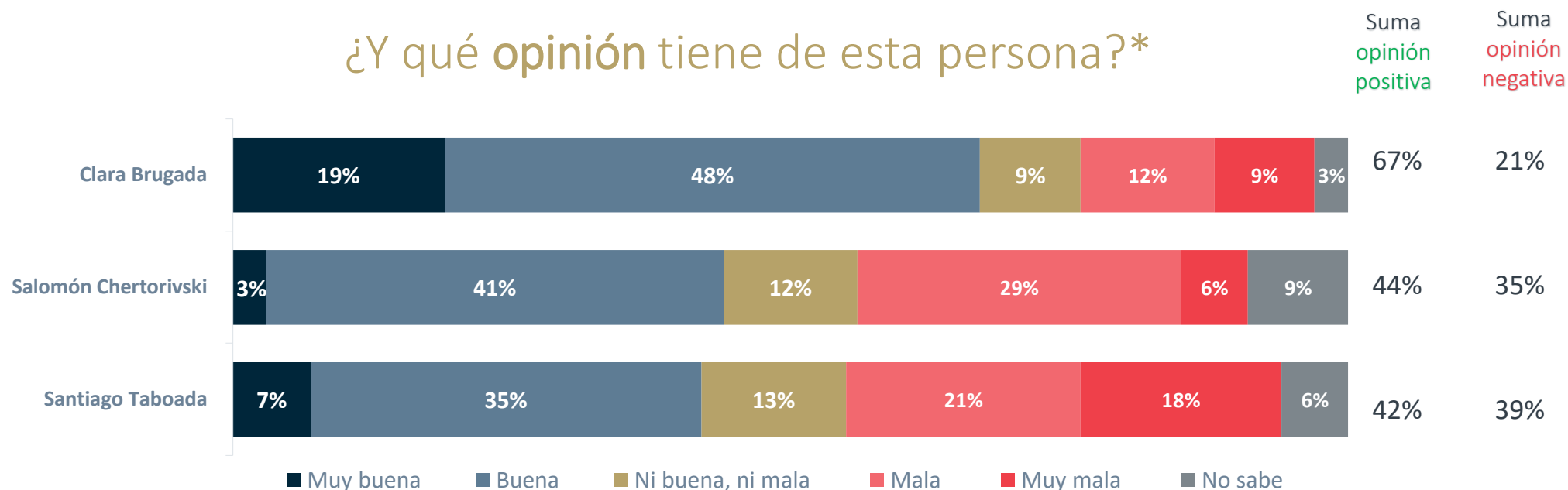
Resultados para: Con un 95% de confianza, el error estadístico esperado para este estudio es de +/- 3.2%.

De las Heras Demotecnia desempeña sus labores en apego a la Declaración sobre Ética Profesional del Instituto Internacional de Estadística de 2010, y en cumplimiento de las normas internacionales ISO 9001:2015, ISO 20252:2019 y ESIMM 2022. Para más detalles, consulte nuestro **aviso a clientes**, disponible en: <https://www.demotecnia.com.mx/aviso-a-clientes/>

Conocimiento de personajes

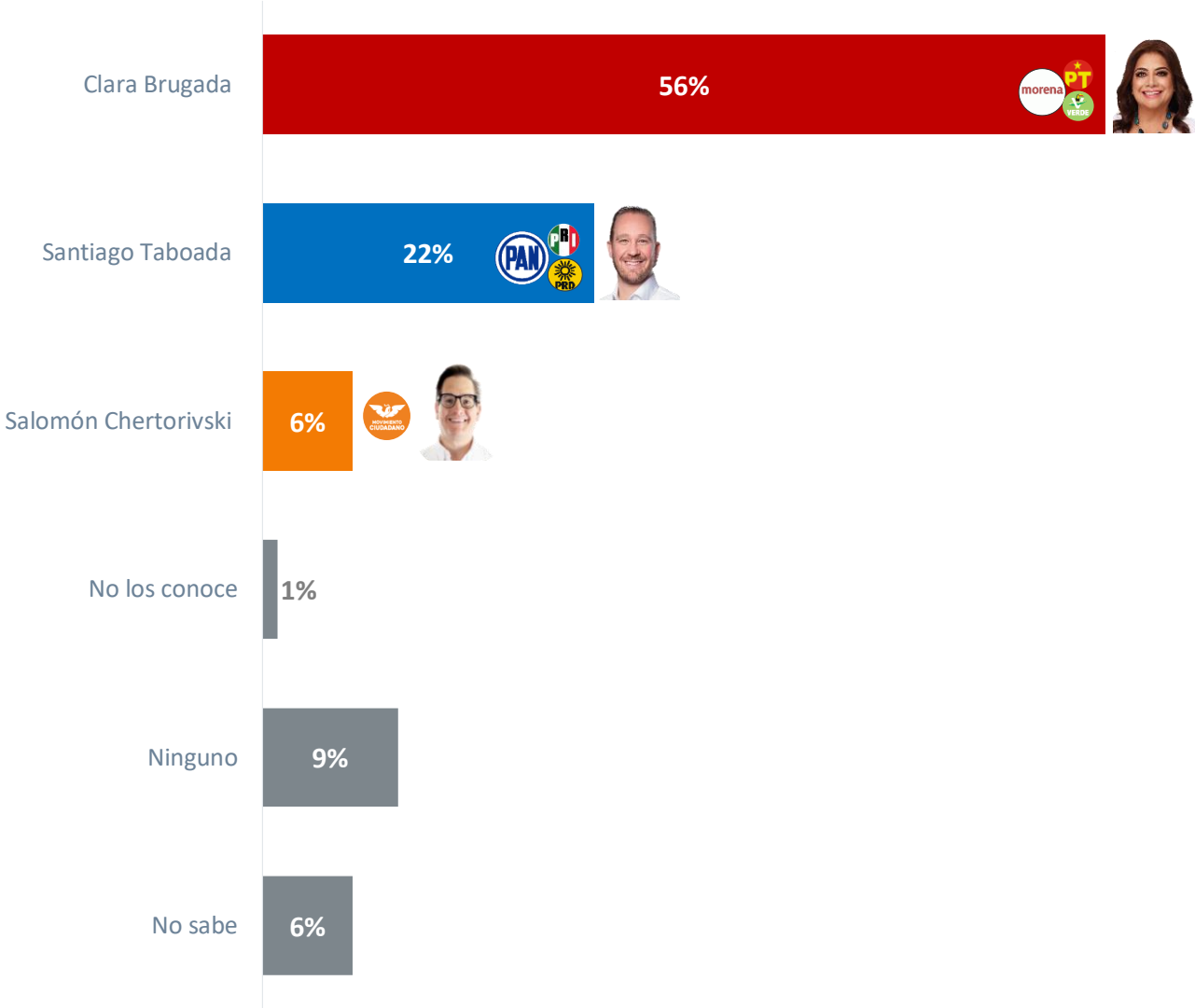
	Lo conoce	*Calificación cuantitativa	Mejor Jefe de Gobierno	Peor Jefe de Gobierno	Balance
Clara Brugada 	87%	6.7	58%	23%	35%
Salomón Chertorivski 	51%	5.0	6%	16%	-10%
Santiago Taboada 	76%	4.8	26%	48%	-22%

¿Y qué opinión tiene de esta persona?*

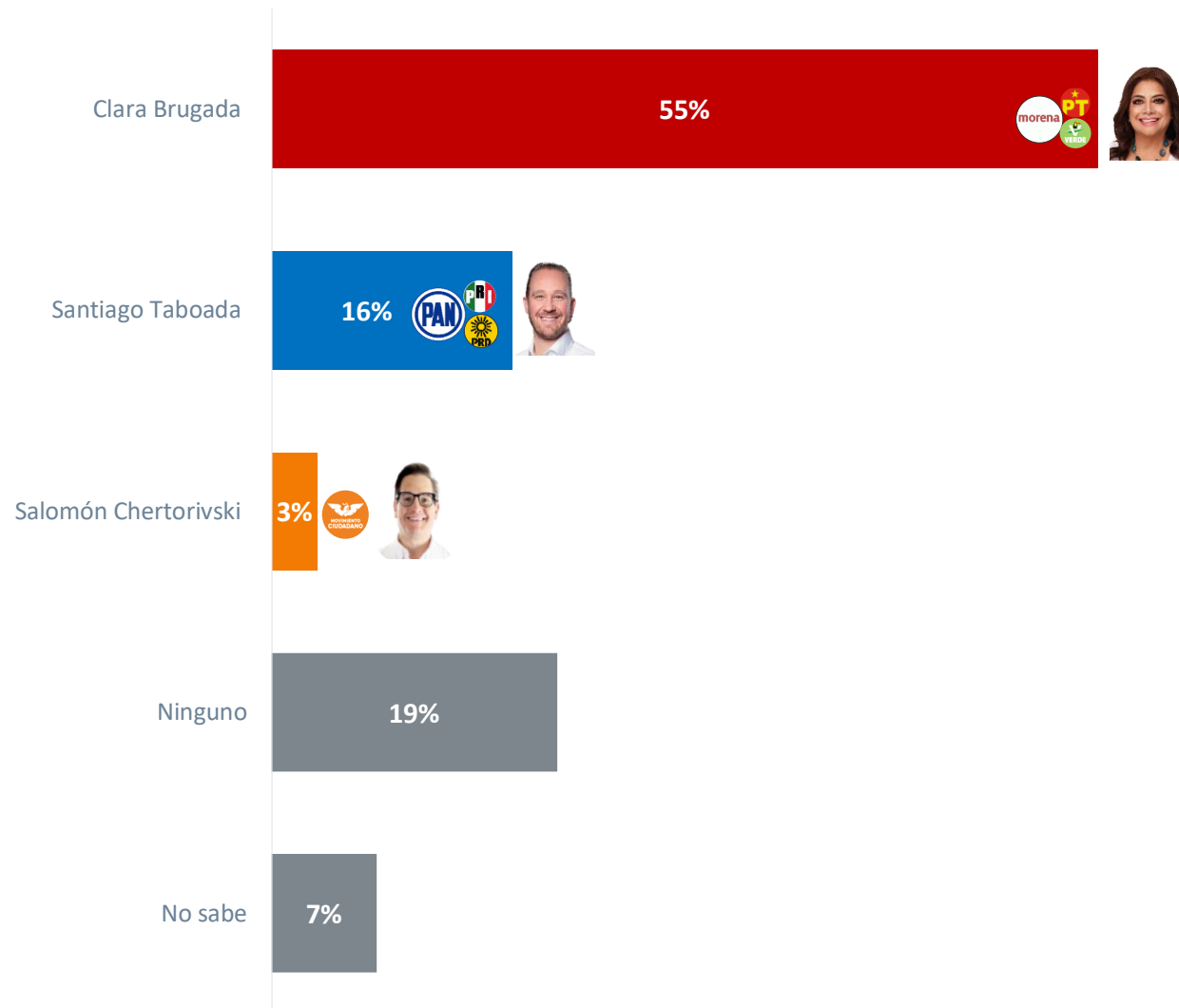


Ordenados de mayor a menor por balance y por la suma de opinión positiva
 *Pregunta realizada únicamente a quienes indicaron conocer al personaje

De las siguientes personas, ¿quién defendería mejor los intereses de usted y su familia?

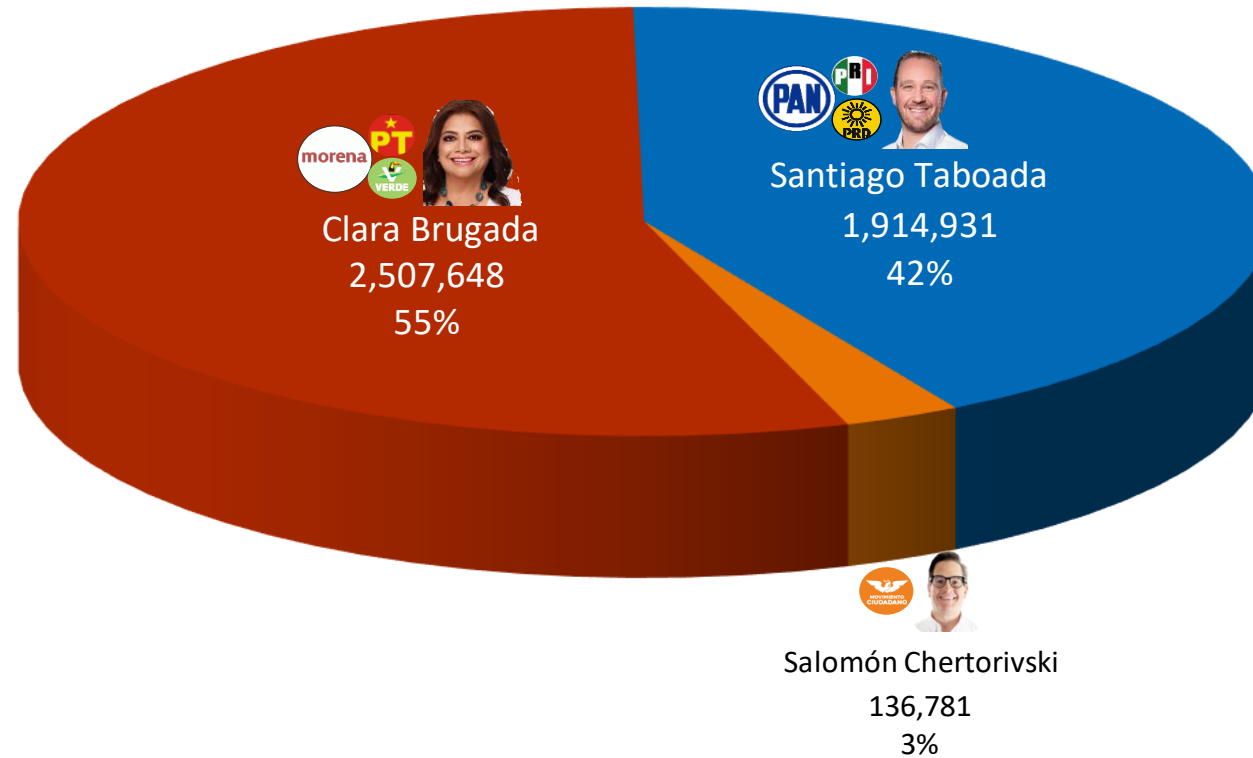


Y en su opinión, ¿qué persona ha estado más cerca y al pendiente de los problemas de la gente?



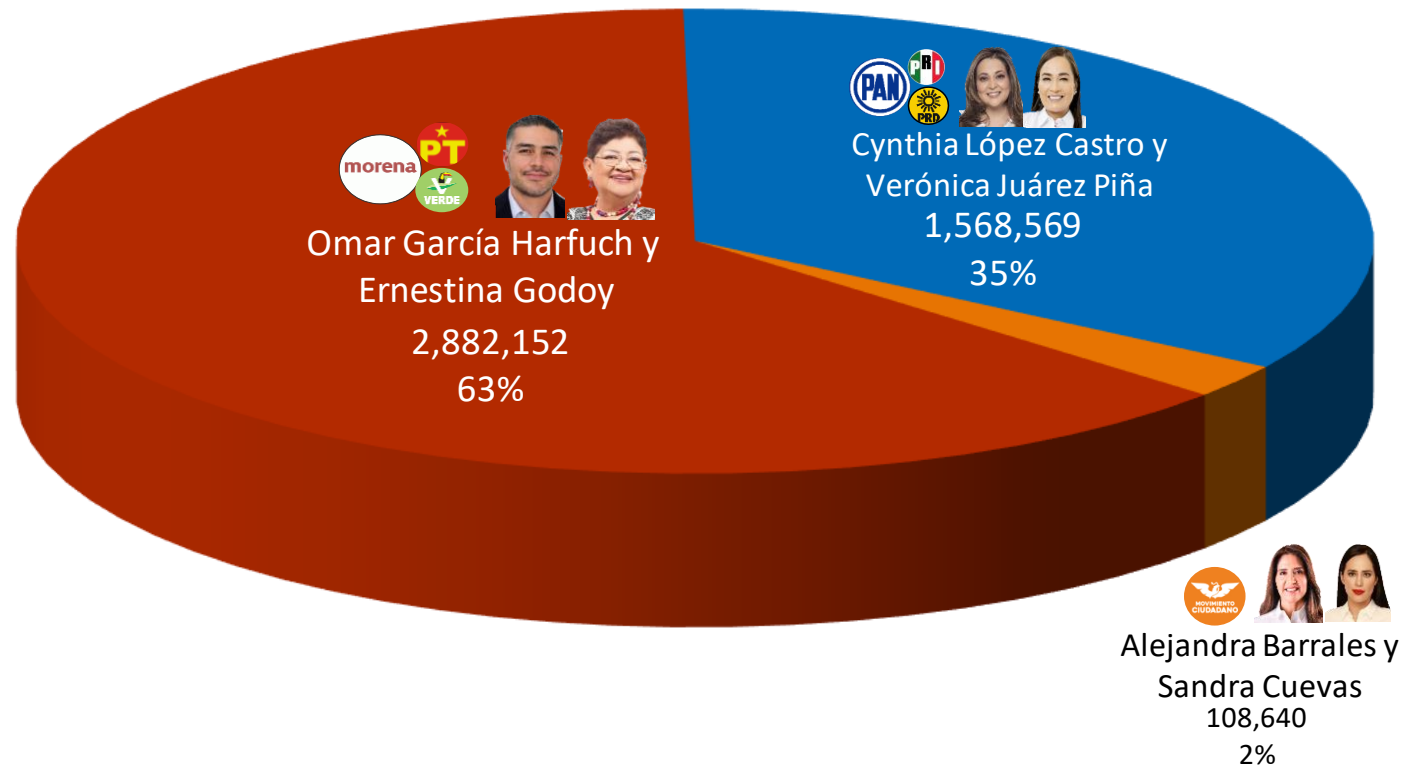
ESCENARIO ELECTORAL MÁS PROBABLE para JEFE DE GOBIERNO si la elección fuera EN ESTE MOMENTO

PARTICIPACIÓN: 57%



ESCENARIO ELECTORAL MÁS PROBABLE para SENADORES si la elección fuera EN ESTE MOMENTO

PARTICIPACIÓN: 57%



¿Usted aprueba o desaprueba el trabajo del **Presidente Andrés Manuel López Obrador**?



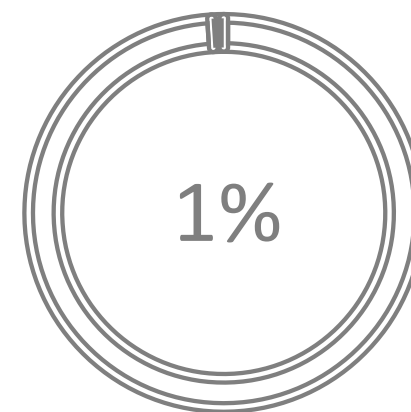
Aprueba



Ni aprueba, ni desaprueba

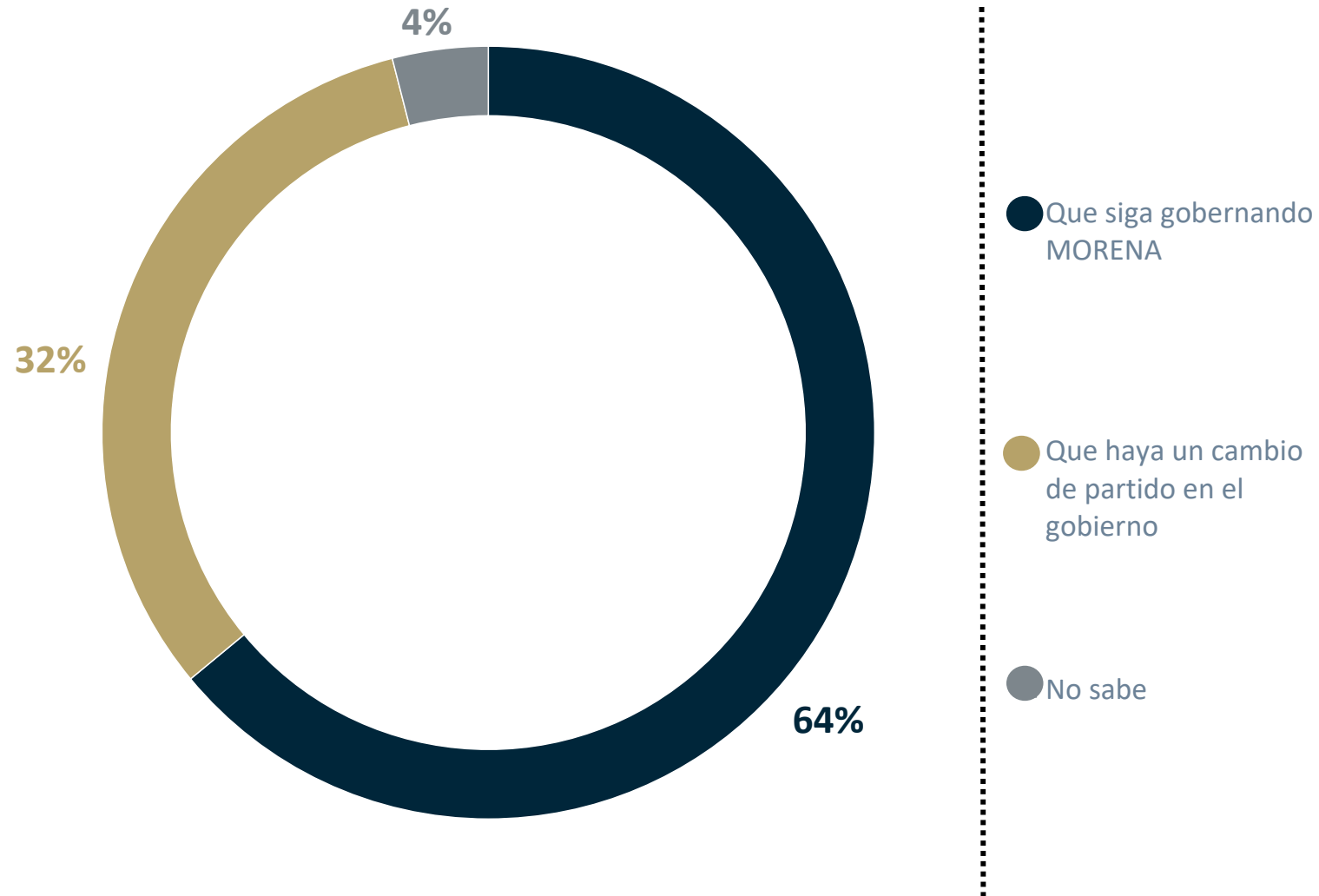


Desaprueba



No sabe

Para usted, ¿qué es mejor en este momento para la Ciudad de México?





#DeLasHerasTraduceAMéxico