



enkoll.

EL PAÍS

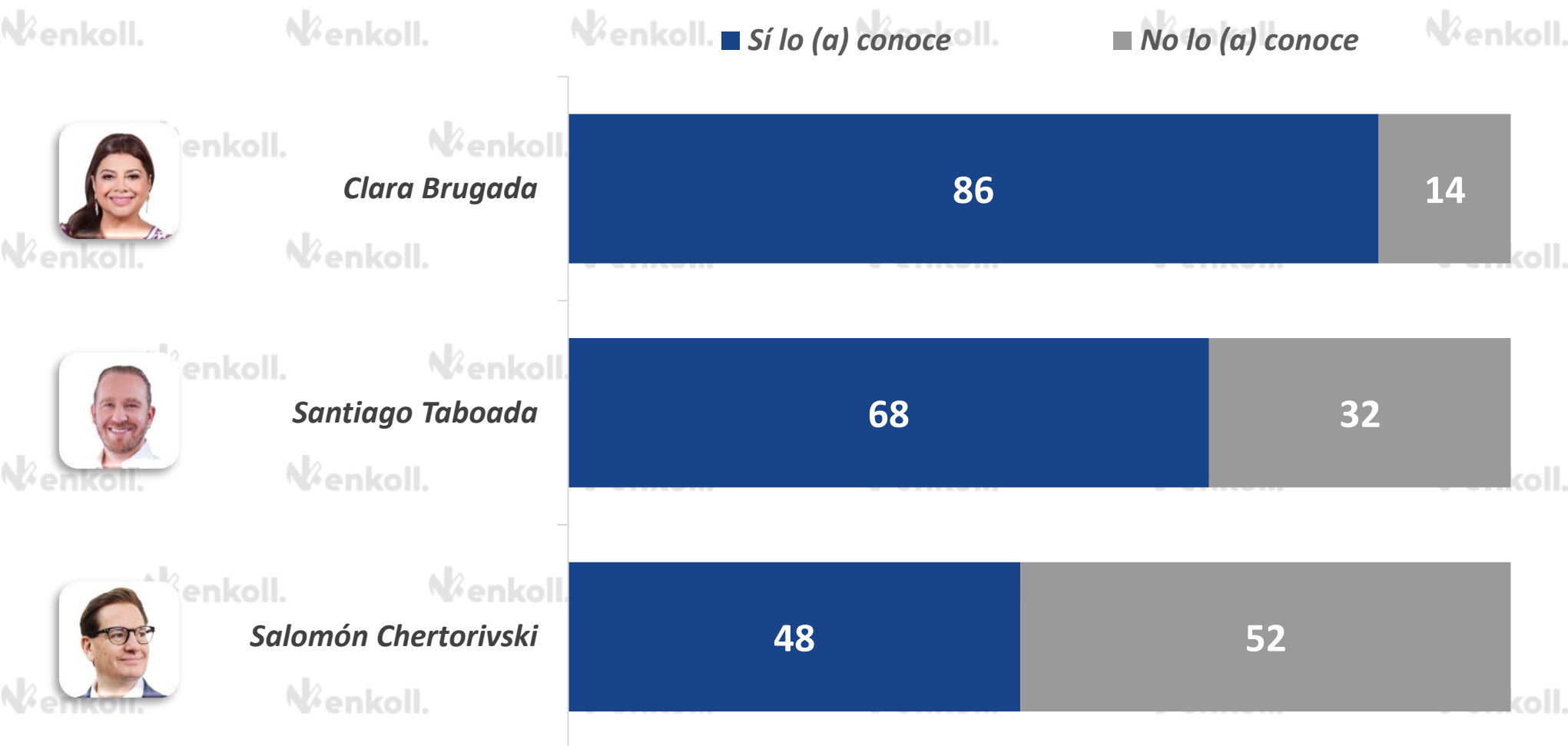
RUMBO A LA JEFATURA  
DE GOBIERNO DE LA

CDMX

24 • MAYO • 2024



**A continuación le mencionaré el nombre de algunos personajes políticos,  
por favor dígame, ¿usted conoce o había escuchado hablar de (...)?**



**A continuación le mencionaré el nombre de algunos personajes políticos, por favor dígame, ¿usted conoce o había escuchado hablar de (...)?**

● **Sí lo (la) conoce**



*Clara Brugada*

79 82 83 86

ENERO 2024 FEBRERO 2024 MARZO 2024 MAYO 2024



*Santiago Taboada*

56 62 64 68

ENERO 2024 FEBRERO 2024 MARZO 2024 MAYO 2024



*Salomón Chertorivski*

37 41 42 48

ENERO 2024 FEBRERO 2024 MARZO 2024 MAYO 2024


**¿Qué opinión tiene usted de esta persona:  
“Muy buena”, “Buena”, “Mala”, o “Muy mala”?**

■ Muy buena / Buena ■ Regular ■ Mala / Muy mala ■ No sabe / No respondió ■ No lo conoce

Saldo de  
opinión




*Clara Brugada*



30




*Santiago Taboada*



18



*Salomón Chertorivski*



10

*\*El saldo de opinión se obtiene restando la opinión negativa (“Mala” y “Muy mala”) de la opinión positiva (“Buena” y “Muy buena”)*



¿Qué opinión tiene usted de esta persona:  
“Muy buena”, “Buena”, “Mala”, o “Muy mala”?

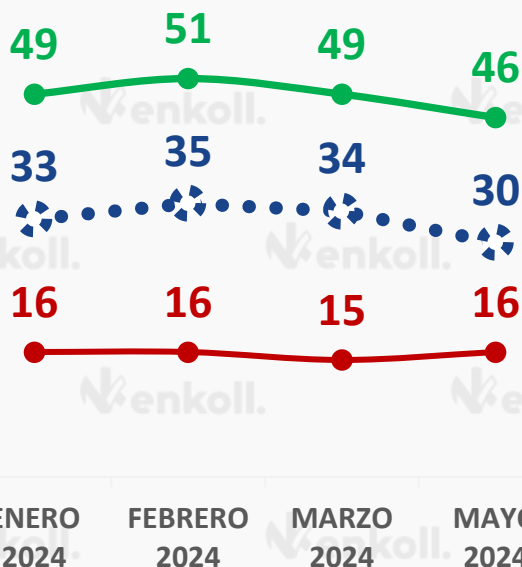
Muy buena / Buena

Mala / Muy mala

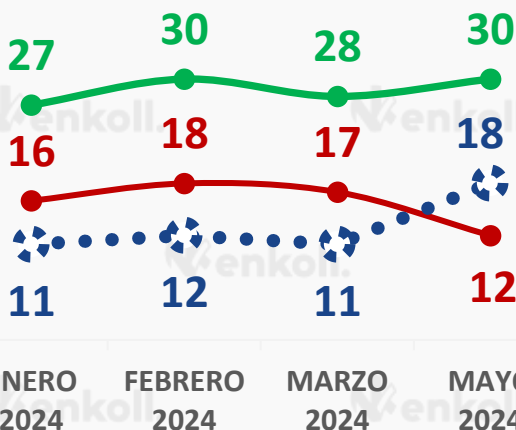
Saldo de opinión



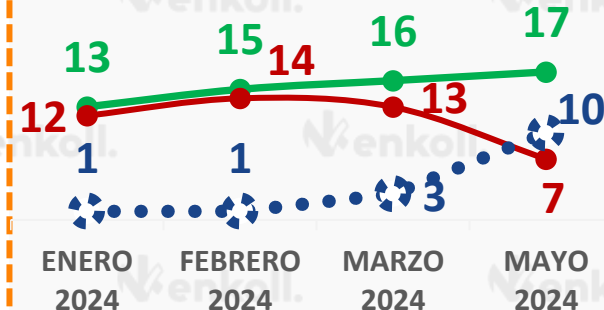
*Clara Brugada*



*Santiago Taboada*



*Salomón Chertorivski*



\*El saldo de opinión se obtiene restando la opinión negativa (“Mala” y “Muy mala”) de la opinión positiva (“Buena” y “Muy buena”)



ENCUESTA ENKOLL


**RUMBO A LA JEFATURA DE GOBIERNO - CDMX**  
INTENCIÓN DE VOTO – CANDIDATO (A)

24 / 05 / 2024

Si el día de hoy fueran las elecciones para Jefe o Jefa de Gobierno de la Ciudad de México,  
**¿por cuál de los siguientes candidatos, candidatas, coaliciones o partidos votaría usted?**

PREFERENCIA  
BRUTA

PREFERENCIA  
EFECTIVA



**Clara Brugada**  
**MORENA-PT-PVEM**

47

52



**Santiago Taboada**  
**PAN-PRI-PRD**

37

41



**Salomón Chertorivski**  
**Movimiento Ciudadano**

6

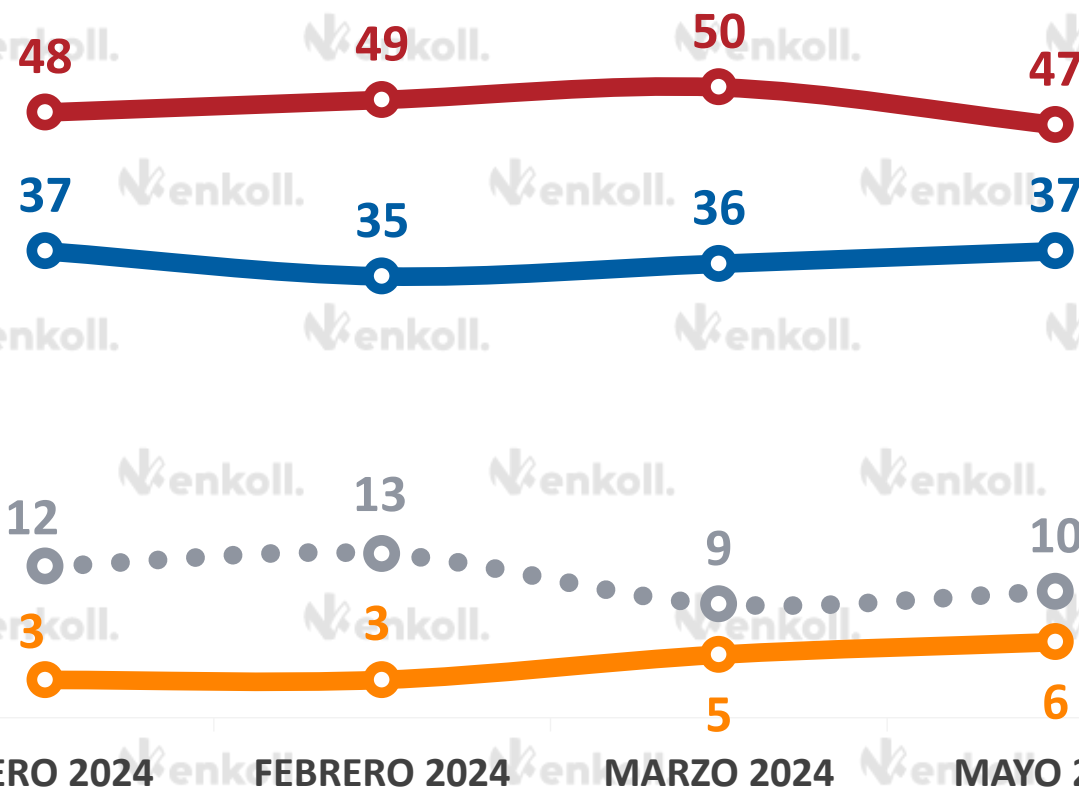
7



**Anularé mi voto / Ninguno /**  
**No sabe / No respondió**

10

Si el día de hoy fueran las elecciones para Jefe o Jefa de Gobierno de la Ciudad de México,  
**¿por cuál de los siguientes candidatos, candidatas, coaliciones o partidos votaría usted?** **PREFERENCIA BRUTA**



**Clara Brugada**  
**MORENA-PT-PVEM**



**Santiago Taboada**  
**PAN-PRI-PRD**



**Anularé / Ninguno /**  
**No sabe / No respondió**



**Salomón Chertorivski**  
**MC**

Si el día de hoy fueran las elecciones para Jefe o Jefa de Gobierno de la Ciudad de México,  
**¿por cuál de los siguientes candidatos, candidatas, coaliciones o partidos votaría usted?** **PREFERENCIA EFECTIVA**



*Clara Brugada*  
**MORENA-PT-PVEM**



*Santiago Taboada*  
**PAN-PRI-PRD**

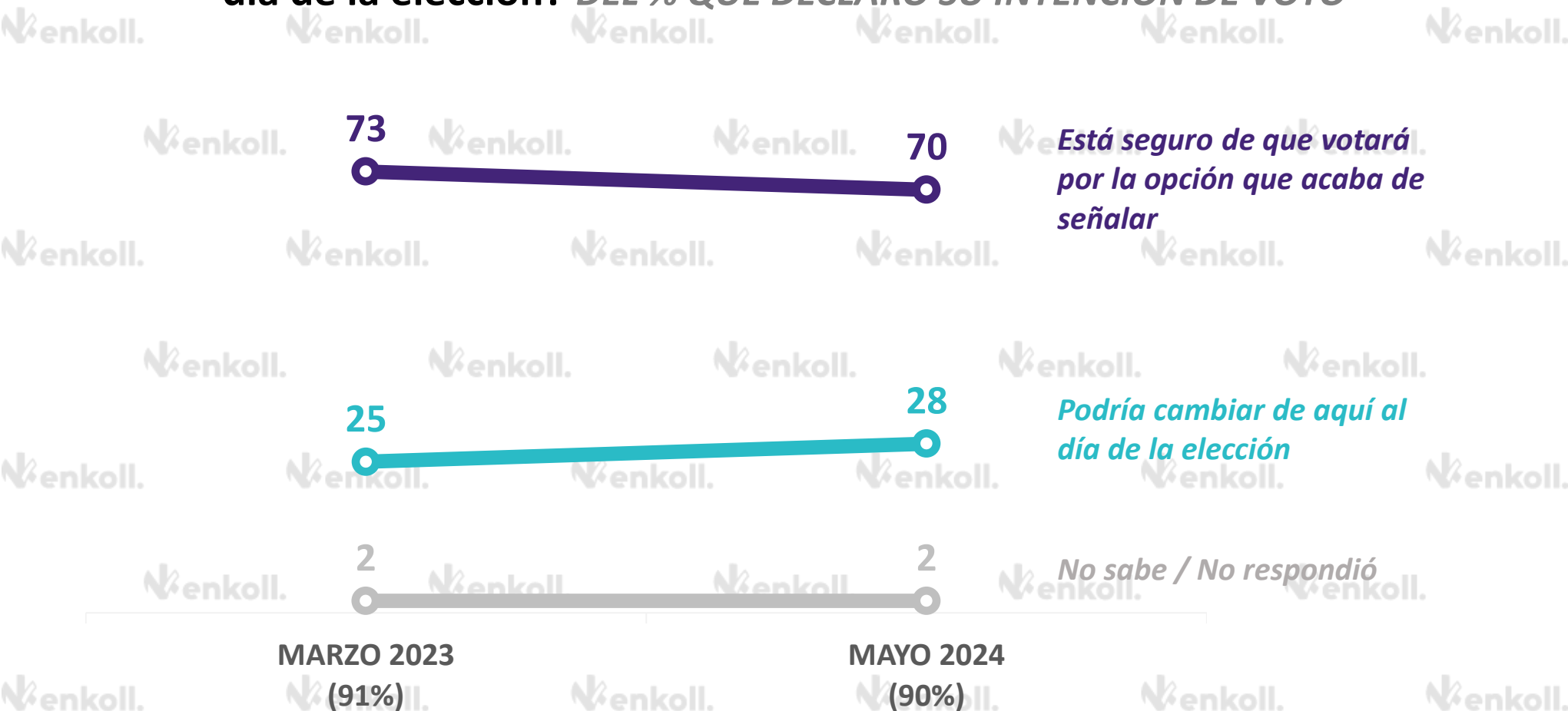


*Salomón Chertorivski*  
**MC**

ENERO 2024 FEBRERO 2024 MARZO 2024 MAYO 2024



**¿Está usted seguro de que votará por el candidato (a), coalición o partido político que acaba de señalar, o cree que podría cambiar su decisión de aquí al día de la elección? *DEL % QUE DECLARÓ SU INTENCIÓN DE VOTO***



**Preferencia de voto para Jefe o Jefa de Gobierno de la Ciudad de México cruzado por la probabilidad de votar por el candidato o candidata elegido (a).**

● **Está seguro** ● **Podría cambiar** ● **No sabe / No respondió**



**Clara Brugada**  
**MORENA-PT-PVEM**



**Santiago Taboada**  
**PAN-PRI-PRD**



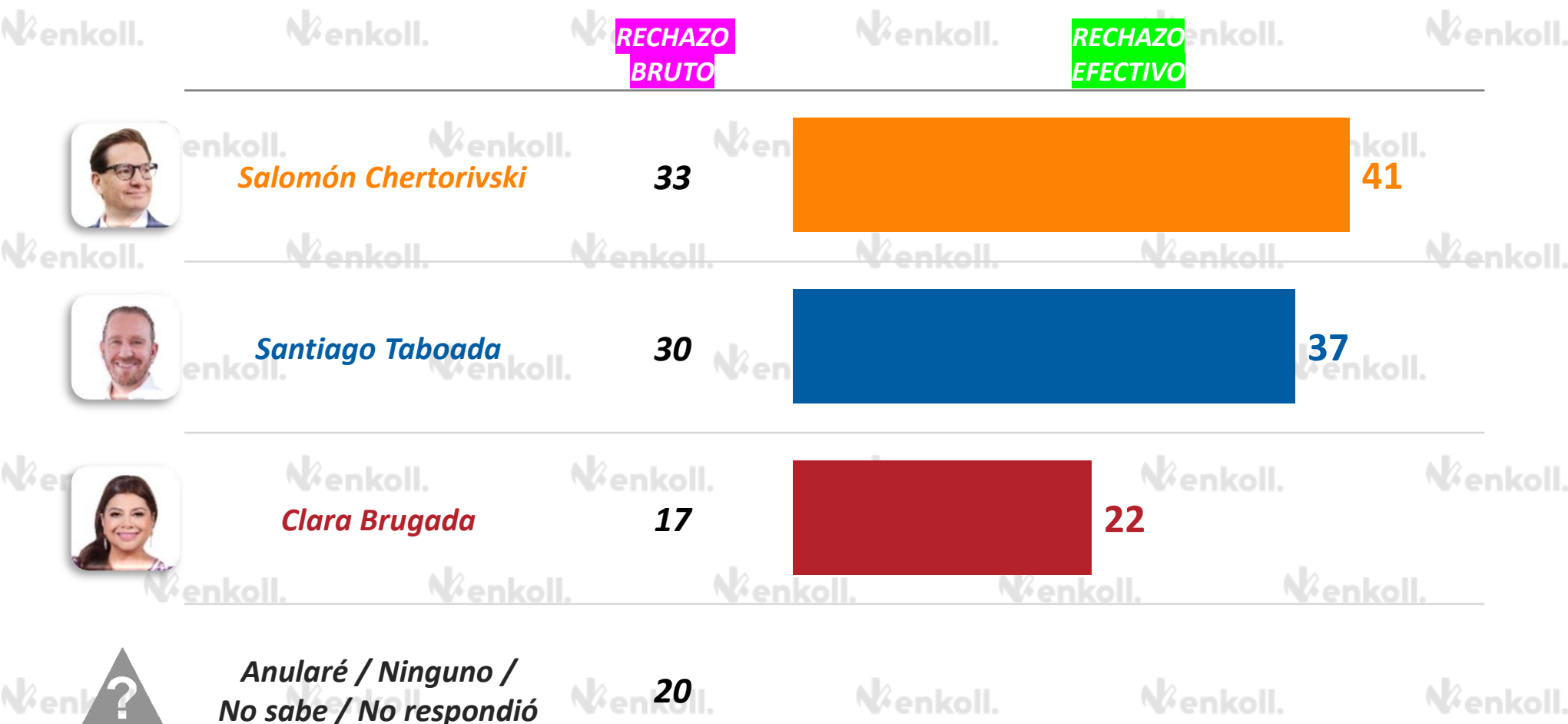
**Salomón Chertorivski**  
**Movimiento Ciudadano**



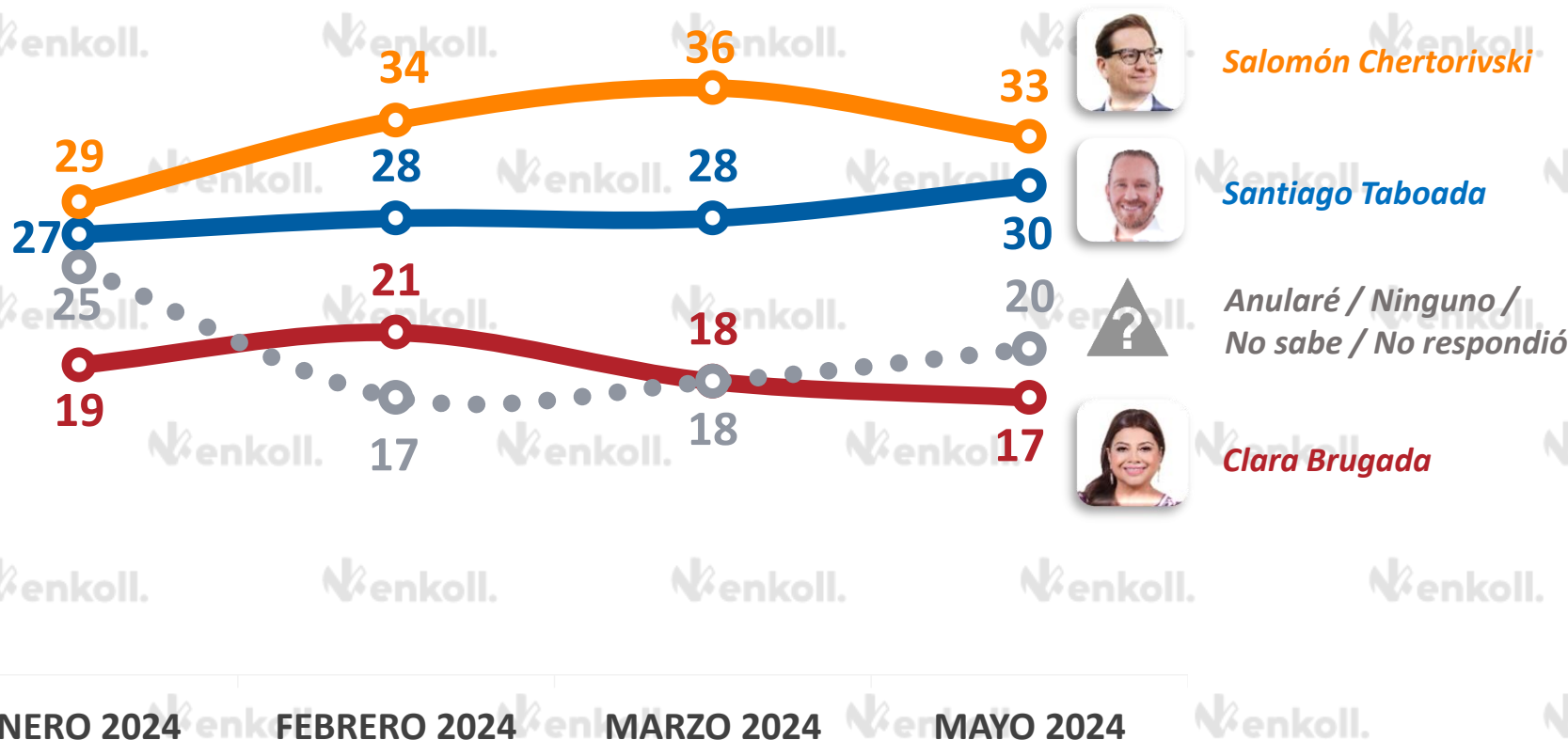
**Anularé / Ninguno /**  
**No sabe / No respondió**



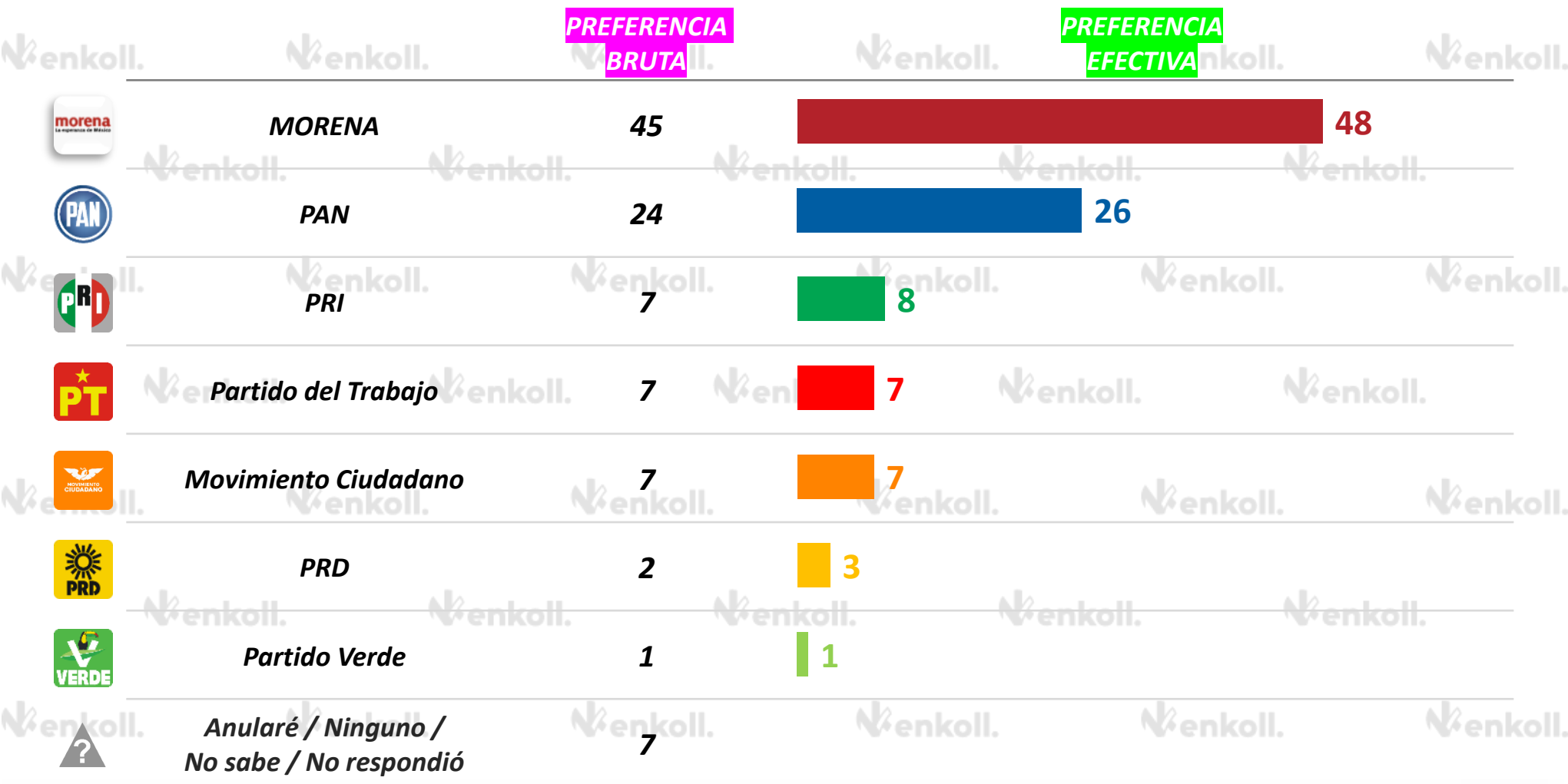
# ¿Por cuál candidato o candidata usted NUNCA votaría para Jefe o Jefa de Gobierno de la Ciudad de México?



¿Por cuál candidato o candidata usted NUNCA votaría para Jefe o Jefa de Gobierno de la Ciudad de México? **RECHAZO BRUTO**

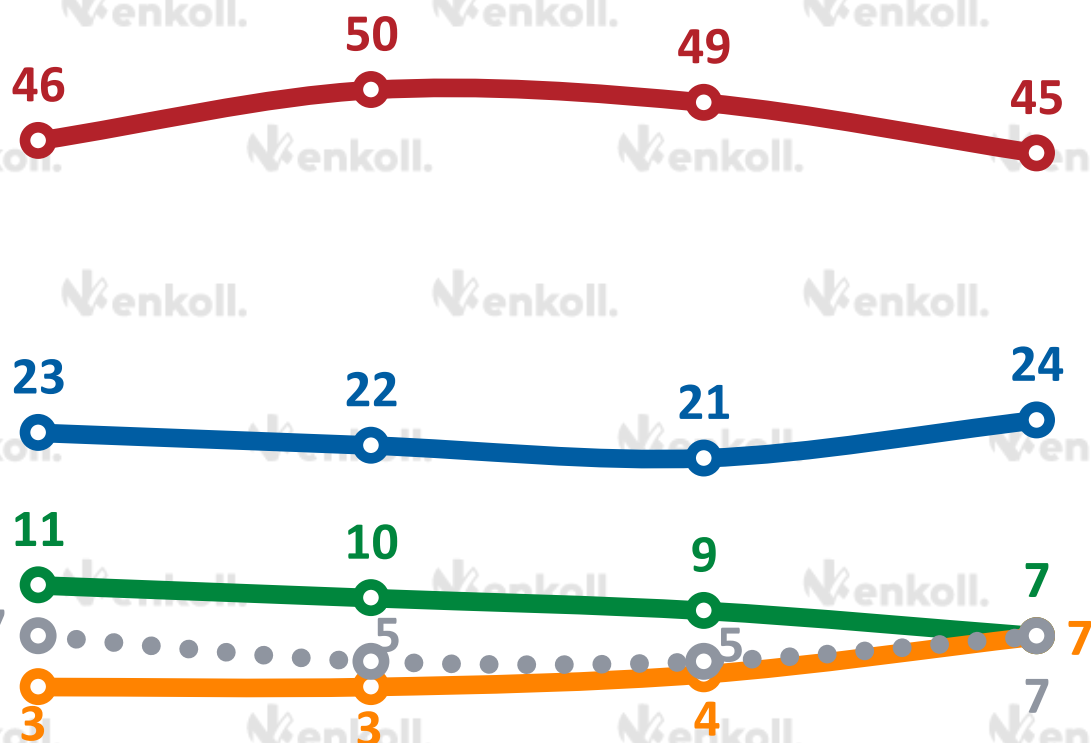


De los siguientes partidos políticos, ¿por cuál votaría si el día de hoy fueran las elecciones para Jefe o Jefa de Gobierno de la Ciudad de México?





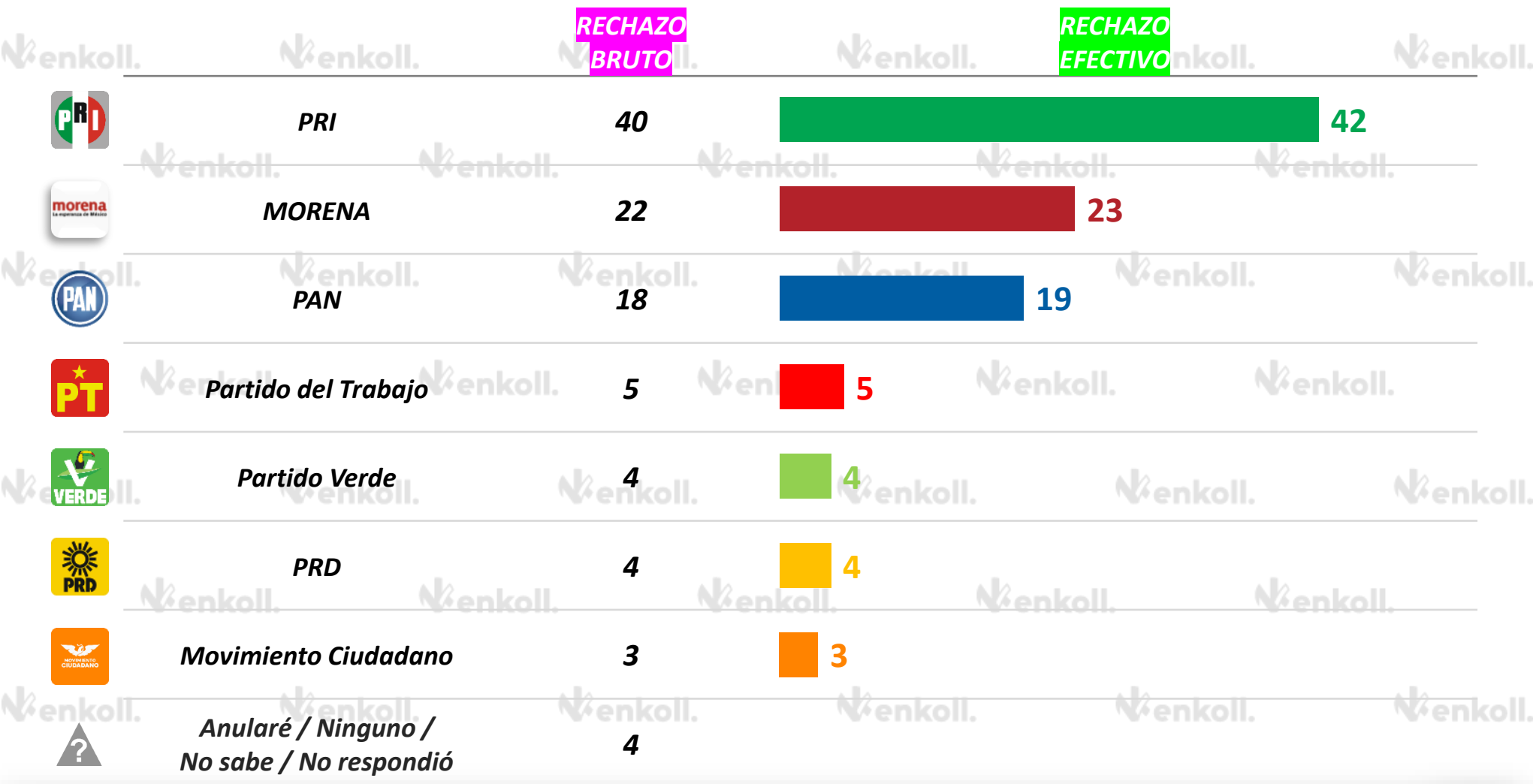
De los siguientes partidos políticos, ¿por cuál votaría si el día de hoy fueran las elecciones para Jefe o Jefa de Gobierno de la Ciudad de México? **PREFERENCIA BRUTA**



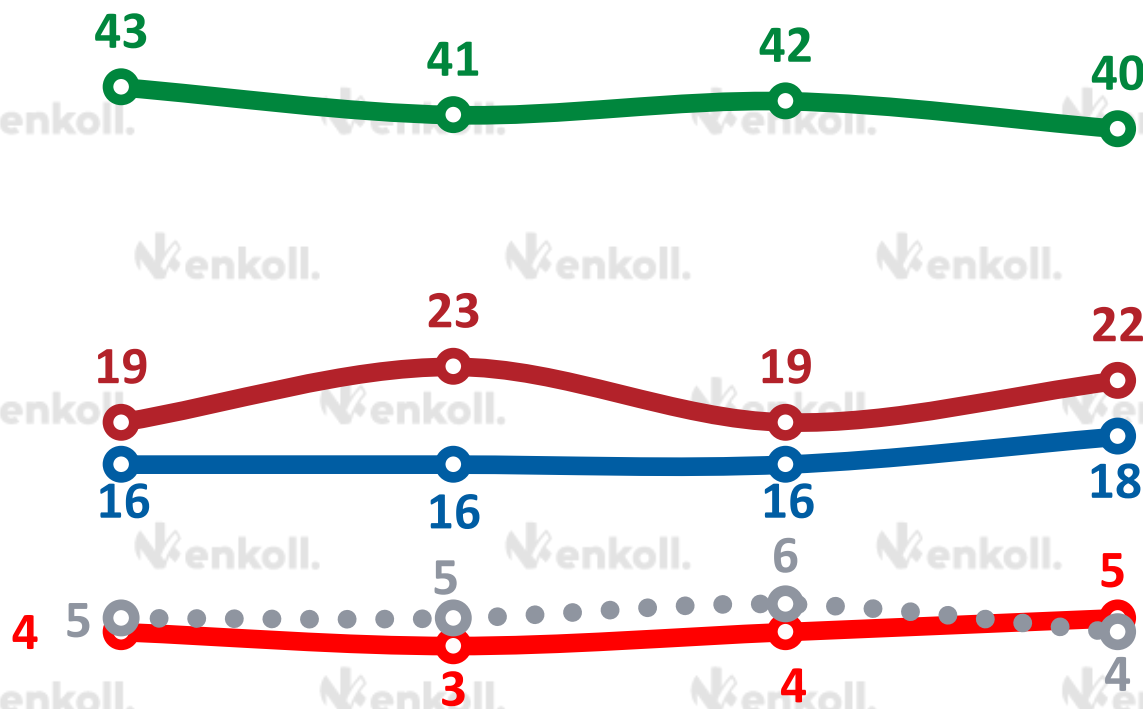
Anularé / Ninguno /  
No sabe / No respondió

|      | ENERO 2024 | FEBRERO 2024 | MARZO 2024 | MAYO 2024 |
|------|------------|--------------|------------|-----------|
| PT   | 3          | 4            | 5          | 7         |
| PRD  | 4          | 3            | 4          | 2         |
| PVEM | 3          | 3            | 3          | 1         |

## Y, ¿por cuál partido NUNCA votaría para Jefe o Jefa de Gobierno de la Ciudad de México?



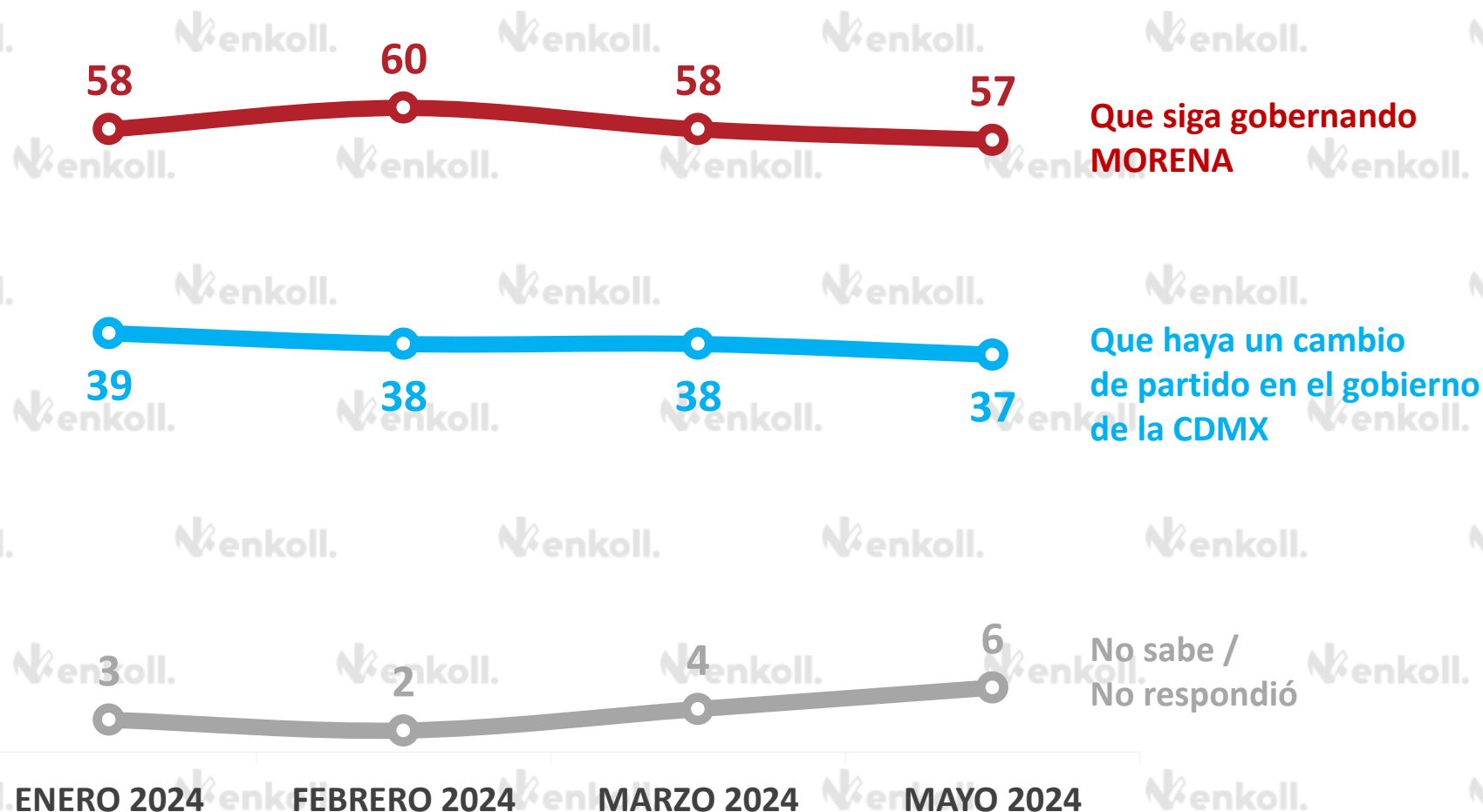
Y, ¿por cuál partido NUNCA votaría para Jefe o Jefa de Gobierno de la Ciudad de México? **RECHAZO BRUTO**



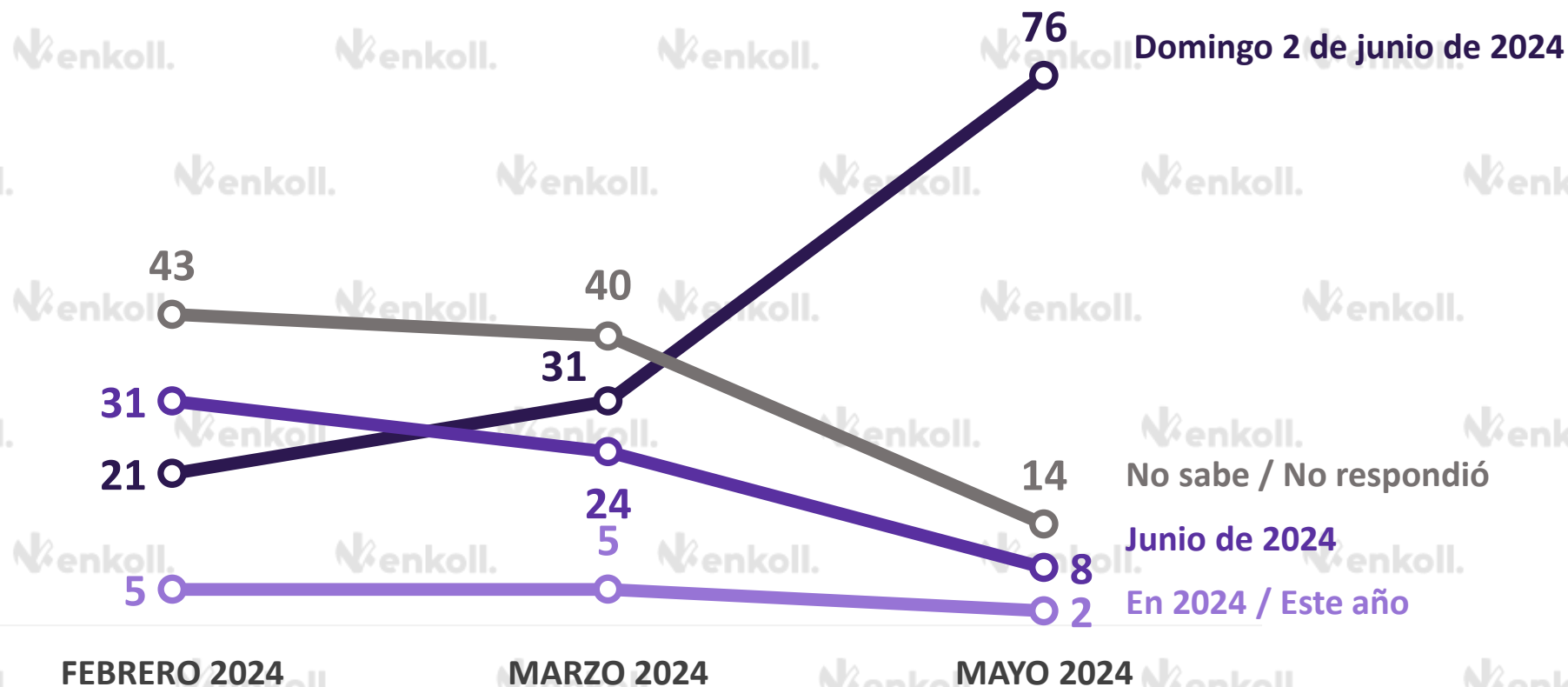
Anularé / Ninguno /  
No sabe / No respondió

|      | ENERO 2024 | FEBRERO 2024 | MARZO 2024 | MAYO 2024 |
|------|------------|--------------|------------|-----------|
| MC   | 5          | 4            | 5          | 3         |
| PRD  | 4          | 4            | 5          | 4         |
| PVEM | 4          | 4            | 3          | 4         |

Desde su punto de vista,  
**¿qué es mejor para la Ciudad de México en este momento (...)?**



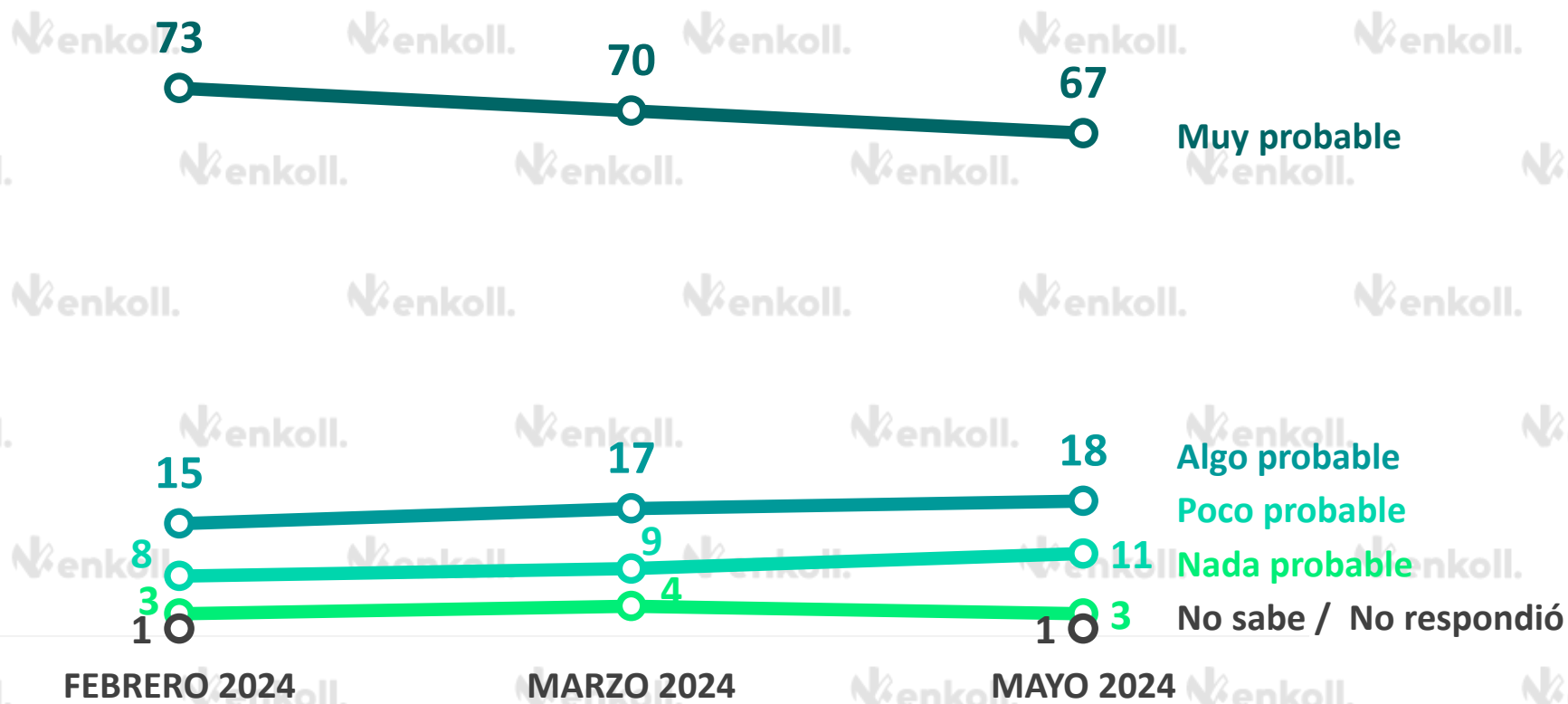
## ¿Me puede decir cuándo serán las próximas elecciones para Jefe o Jefa de Gobierno de la Ciudad de México?



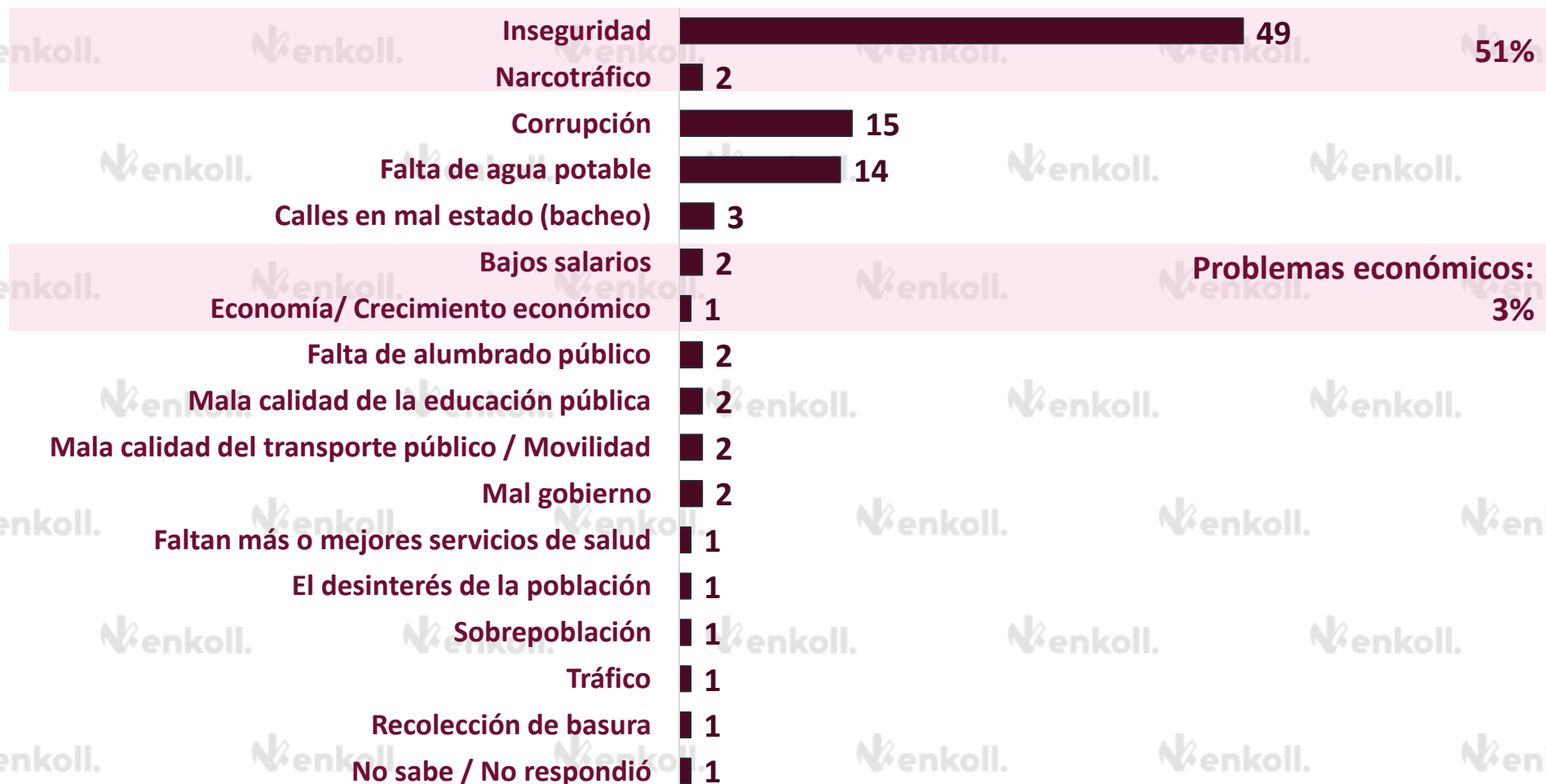


El próximo domingo 2 de junio de este año habrá elección para Jefe o Jefa de Gobierno de la Ciudad de México

**¿Qué tan probable es que usted acuda a votar ese día?**

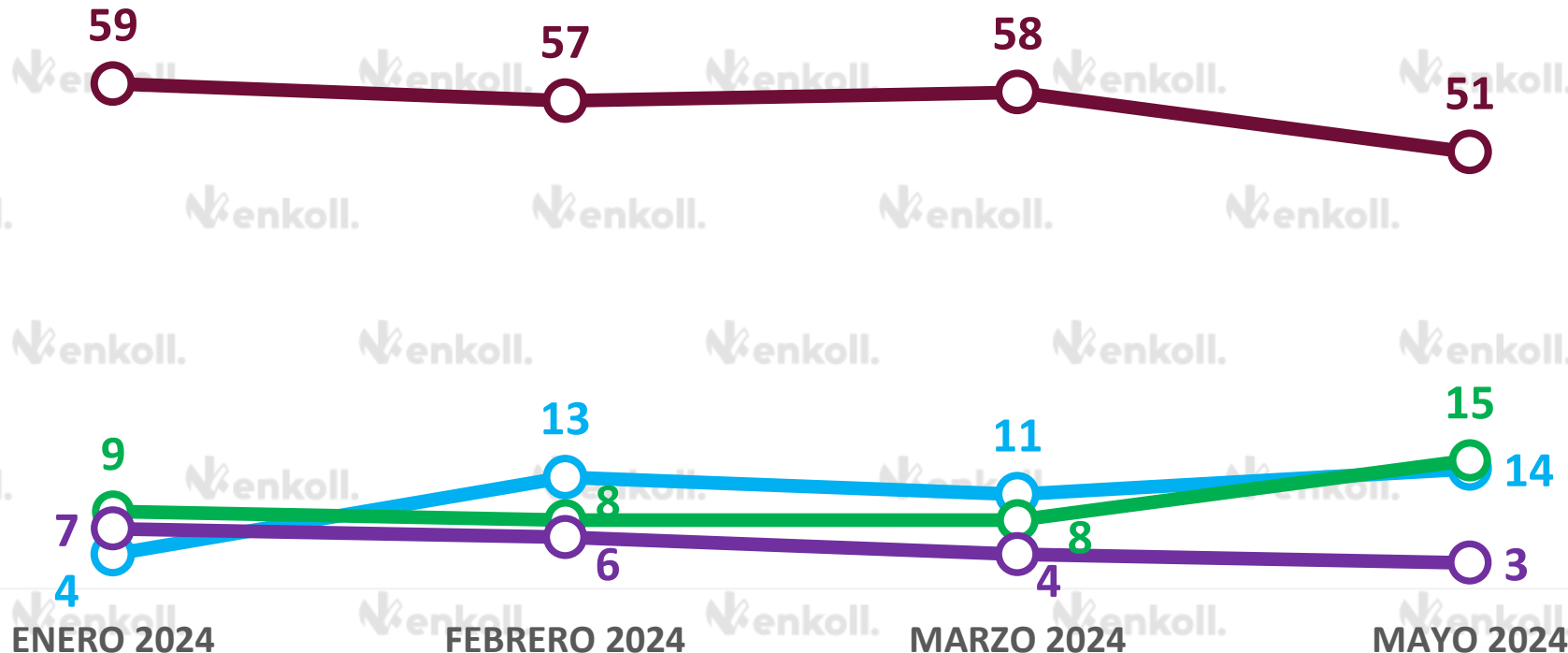


Desde su punto de vista,  
**¿cuál considera que es el principal problema de la Ciudad de México?**



Desde su punto de vista,  
**¿cuál considera que es el principal problema de la Ciudad de México?**

● Inseguridad / Narcotráfico ● Falta de agua potable ● Corrupción ● Problemas económicos

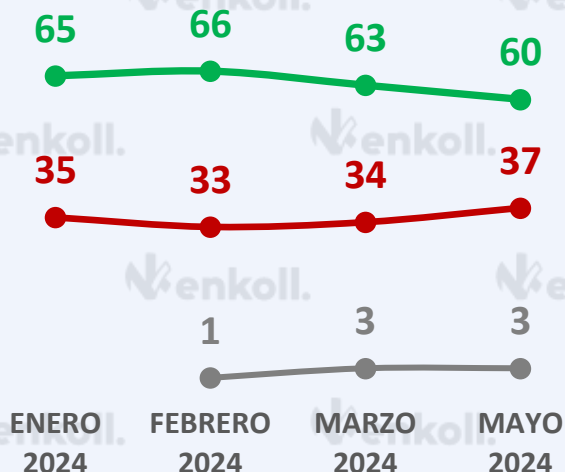


Calles en mal estado (bacheo): 3%; Falta de alumbrado público: 2%; Mal gobierno: 2%; Mala calidad de la educación pública: 2%; Mala calidad del transporte público / Movilidad: 2%; Faltan más o mejores servicios de salud: 1%; El desinterés de la población: 1%; Sobrepoblación: 1%; Tráfico: 1%; Recolección de basura: 1%; No sabe / No respondió: 1%.

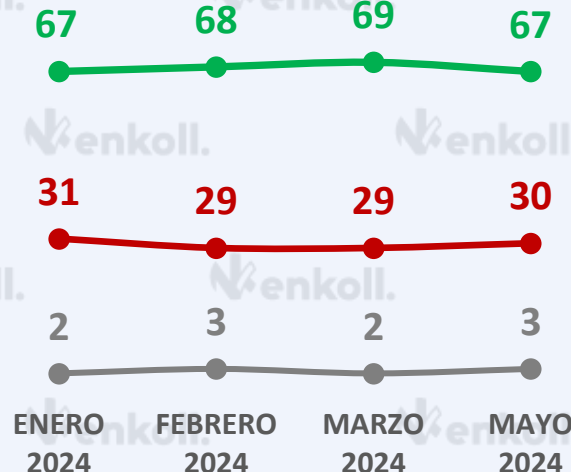
## En general, ¿usted “aprueba” o “desaprueba” el trabajo de los siguientes funcionarios públicos?

● Aprueba ● Desaprueba ● No sabe

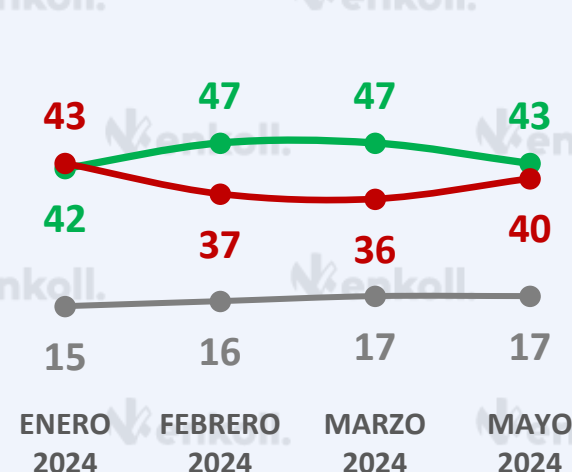
**Andrés Manuel López Obrador**  
(Presidente de México)



**Claudia Sheinbaum**  
(Exjefa de Gobierno de la CDMX)



**Martí Batres**  
(Jefe de Gobierno de la CDMX)

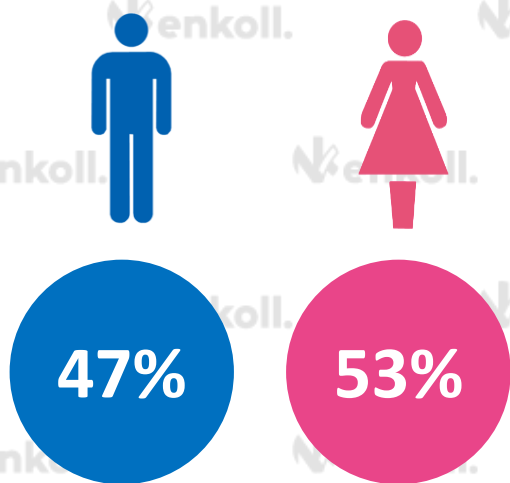


**Independientemente del partido por el cual usted ha votado en pasadas elecciones, ¿con cuál partido se identifica más en este momento?**

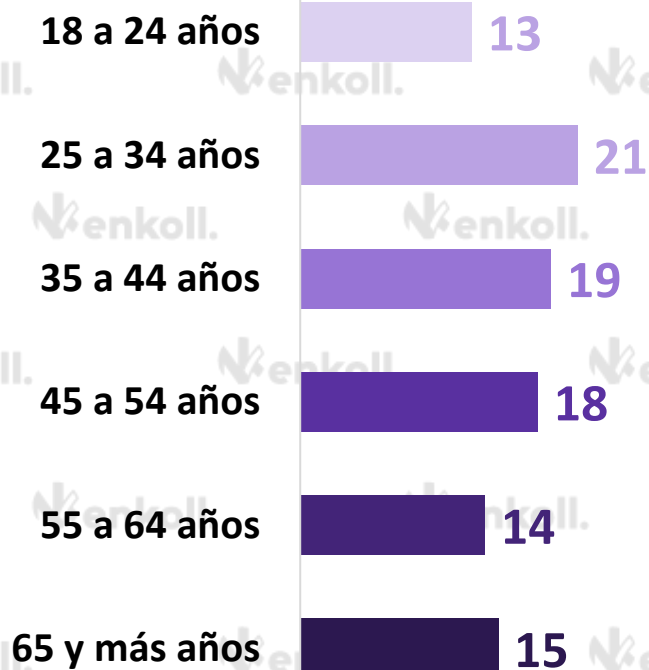




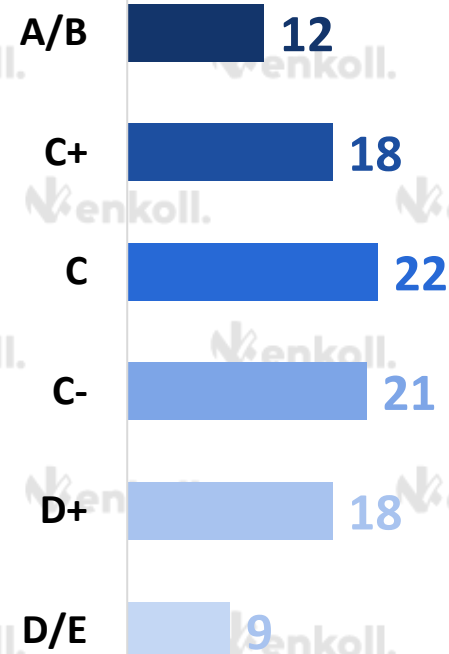
**GÉNERO**



**EDAD**



**NIVEL SOCIOECONÓMICO**





**805 entrevistas efectivas** a hombres y mujeres de 18 años y más, con credencial de elector vigente del domicilio, distribuidas de la siguiente manera por tipo de levantamiento: **403 cara a cara en vivienda y 402 vía telefónica.**



Del **19 al 21 de mayo de 2024.**

#### Entrevistas mixtas:

- **Cara a cara en vivienda** en las siguientes siete alcaldías: Gustavo A. Madero, Iztacalco, Iztapalapa, Milpa Alta, Tláhuac, Venustiano Carranza y Xochimilco.
- **Vía telefónica** en las nueve alcaldías restantes: Álvaro Obregón, Azcapotzalco, Benito Juárez, Coyoacán, Cuajimalpa de Morelos, Cuauhtémoc, La Magdalena Contreras, Tlalpan y Miguel Hidalgo.



### SELECCIÓN DE LA MUESTRA

**La muestra tiene representatividad para la Ciudad de México.**

Para las entrevistas en vivienda, se realizó una muestra probabilística, polietápica y estratificada.

Etapas I. Se seleccionan secciones electorales con un muestreo con probabilidad proporcional al tamaño (PPT).

Etapas II. Se seleccionan manzanas en cada unidad primaria en muestra usando un muestreo con probabilidad proporcional al tamaño (PPT).

Etapas III. Se seleccionan viviendas en cada manzana con muestreo sistemático con arranque aleatorio.

En el caso de las entrevistas telefónicas: Las unidades primarias de muestreo (UPM o conglomerados) para cada una de las alcaldías fueron conjuntos de hasta 100 números telefónicos consecutivos con un mismo código de serie y de área, según lo especificado en el Padrón Nacional de Numeración.

### PRECISIÓN Y CONFIANZA

Los resultados tienen un **margen de error** alrededor del **+/-3.5%** con un **nivel de confianza** del **95%** en los principales indicadores. La tasa de rechazo del estudio es **50%** y la tasa de intentos **71%**.

*Enkoll S.A. de C.V es responsable del patrocinio, diseño y recolección de datos. Para mayor información sobre la metodología de la encuesta, dirija un correo electrónico a: [contacto@enkoll.com](mailto:contacto@enkoll.com) o comuníquese al (55) 8500 7777.*

# ¡Gracias!

Enkoll S.A. de C.V

[contacto@enkoll.com](mailto:contacto@enkoll.com) • (55) 8500 7777

[www.enkoll.com](http://www.enkoll.com)

POLÍTICA  
DE CALIDAD

 @enkoll\_

 /enkoll.market.intelligence

 Enkoll Inteligencia de Mercados



Alcance de certificación: Diseño, desarrollo, aplicación e interpretación de estudios de opinión pública, de mercado cualitativos y cuantitativos.