

## Ingresos y Egresos por Remesas, abril de 2025<sup>1</sup>

---

### *Cifras mensuales*

- Los ingresos por remesas provenientes del exterior se ubicaron en 4,761 millones de dólares en abril de 2025, lo que implicó una contracción anual de 12.1%.
- Por su parte, las remesas enviadas por residentes en México al exterior exhibieron un descenso anual de 15.0%, al situarse en 100 millones de dólares.
- Con estos resultados, el superávit de la cuenta de remesas de México con el resto del mundo fue de 4,661 millones de dólares, menor al de 5,301 millones de dólares que se observó en abril de 2024.
- Con series desestacionalizadas, en el cuarto mes de 2025 los ingresos por remesas mostraron una reducción mensual de 6.9%, en tanto que los egresos presentaron una expansión de 14.5%. Así, en abril de 2025 el superávit de la cuenta de remesas registró un nivel de 4,793 millones de dólares, inferior al de 5,166 millones de dólares que se reportó en marzo pasado.

### *Cifras acumuladas en el periodo enero-abril de 2025*

- En el lapso enero – abril de 2025, el valor de los ingresos por remesas se ubicó en 19,015 millones de dólares, menor al de 19,501 millones de dólares observado en igual periodo de 2024 y que significó un retroceso anual de 2.5%.
- Durante el primer cuatrimestre de 2025, el 99.0% del total de los ingresos por remesas se realizó a través de transferencias electrónicas, al sumar 18,824 millones de dólares. Por su parte, las remesas efectuadas en efectivo y especie<sup>2</sup> y las *money orders* representaron el 0.8 y 0.2% del monto total, respectivamente, al registrar niveles de 144 y 47 millones de dólares, en el mismo orden.
- Los egresos por remesas se situaron en 388 millones de dólares en los primeros cuatro meses de 2025, monto inferior al de 459 millones de dólares registrado en el mismo lapso de 2024 y que implicó una disminución anual de 15.3%.
- De esta manera, el saldo superavitario de la cuenta de remesas durante el periodo enero – abril de 2025 fue de 18,627 millones de dólares, cifra menor a la de 19,043 millones de dólares reportada en el mismo lapso de 2024 y que representó una caída anual de 2.2%.

---

<sup>1</sup> La página de Internet de este Instituto Central alberga mayor información con periodicidad trimestral sobre remesas: la estadística de los ingresos por remesas provenientes del exterior desagregada por estado y municipio receptor, así como por país de origen y, en el caso de las remesas provenientes de Estados Unidos, por estado de origen, además de las remesas enviadas por residentes en México al exterior por país de destino.

<https://www.banxico.org.mx/SieInternet/consultarDirectorioInternetAction.do?sector=1&accion=consultarDirectorioCuadros&locale=es>

<sup>2</sup> Las cifras de remesas directas, es decir, las entregadas en efectivo y especie, son calculadas por el Instituto Nacional de Estadística y Geografía (INEGI) a partir de las Encuestas de Viajeros Internacionales y proporcionadas al Banco de México para la compilación y publicación de la estadística de la balanza de pagos. Los ingresos de las remesas directas para la publicación de la estadística mensual de remesas que se reporta en este boletín son estimaciones preliminares del Banco de México, mismas que se revisan trimestralmente con la estadística final proporcionada por el INEGI.

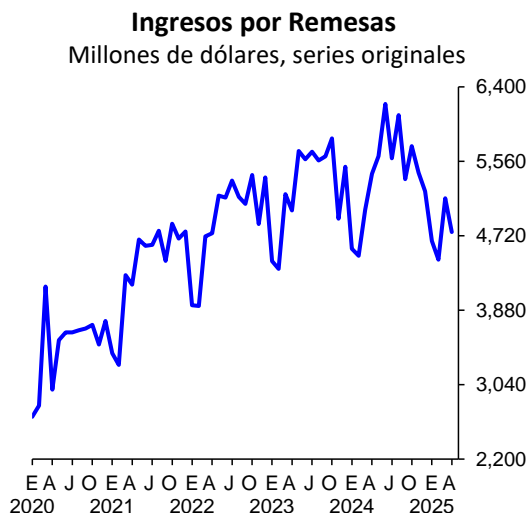
***Cifras acumuladas para los últimos doce meses***

- En los últimos doce meses (mayo 2024 – abril 2025), el flujo acumulado de los ingresos por remesas fue de 64,260 millones de dólares, que se compara con el monto observado en marzo previo de 64,917 millones de dólares (abril 2024 – marzo 2025).
- En cuanto a las remesas enviadas al exterior, el valor acumulado en los últimos doce meses (mayo 2024 – abril 2025) resultó de 1,238 millones de dólares, cifra que se compara con la registrada en marzo pasado de 1,256 millones de dólares (abril 2024 – marzo 2025).
- Así, el superávit de la cuenta de remesas para los últimos doce meses (mayo 2024 – abril 2025) se ubicó en 63,022 millones de dólares, menor al saldo acumulado a doce meses de marzo de 63,662 millones de dólares (abril 2024 – marzo 2025).

\*\*\*\*\*

## Ingresos

Los ingresos por remesas provenientes del exterior en abril de 2025 exhibieron un nivel de 4,761 millones de dólares, los cuales se originaron de 12.4 millones de transacciones, con un envío promedio de 385 dólares. Así, en el mes que se reporta los ingresos por remesas se contrajeron a una tasa anual de 12.1%, derivado de descensos de 8.1% en el número de envíos y de 4.4% en el valor de la remesa promedio.

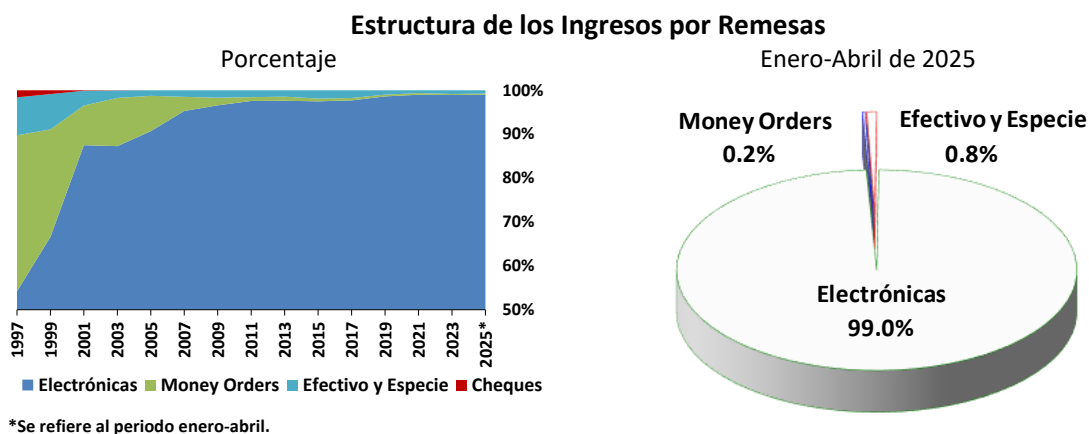


En el periodo enero – abril de 2025, el monto acumulado de los ingresos por remesas resultó de 19,015 millones de dólares, cifra inferior a la de 19,501 millones de dólares registrada en igual lapso de 2024 y que significó una reducción anual de 2.5%.

<b>Ingresos por Remesas</b>							
Monto, número de transacciones y remesa promedio							
	2024			2025			
	Anual	Abr.	Ene.-Abr.	Feb.	Mar.	Abr.	Ene.-Abr.
Monto de Remesas <sup>1/</sup>	64,746	5,419	19,501	4,451	5,142	4,761	19,015
Número de Remesas <sup>2/</sup>	164,767	13,461	50,077	11,689	13,421	12,375	49,569
Remesa Promedio <sup>3/</sup>	393	403	389	381	383	385	384
Variaciones porcentuales anuales							
Monto de Remesas	2.3	8.2	2.8	-1.0	2.5	-12.1	-2.5
Número de Remesas	2.3	2.8	0.8	-0.4	2.2	-8.1	-1.0
Remesa Promedio	-0.1	5.3	2.0	-0.6	0.3	-4.4	-1.5

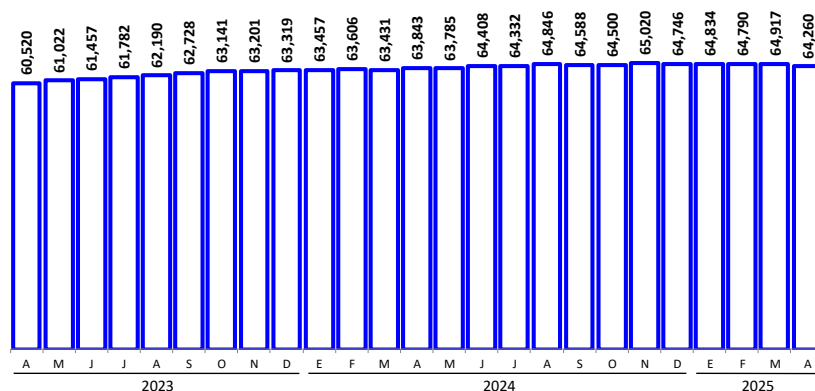
<sup>1/</sup>Millones de dólares; <sup>2/</sup>Miles de operaciones; <sup>3/</sup>Dólares.

El 99.0% del total de los ingresos por remesas en el primer cuatrimestre de 2025 fue realizado mediante transferencias electrónicas, al sumar 18,824 millones de dólares. Por su parte, las remesas efectuadas en efectivo y especie y las *money orders* representaron el 0.8 y 0.2% del monto total, respectivamente, al alcanzar niveles de 144 y 47 millones de dólares, en igual orden.



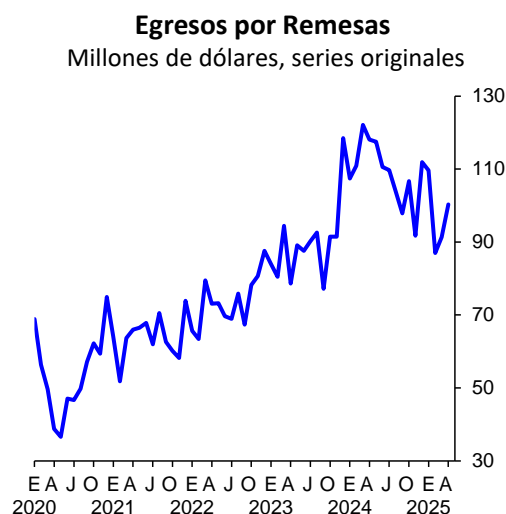
El flujo acumulado de los ingresos por remesas en los últimos doce meses (mayo 2024 – abril 2025) fue de 64,260 millones de dólares, que se compara con el monto acumulado a doce meses de marzo previo de 64,917 millones de dólares (abril 2024 – marzo 2025).

**Flujos Acumulados de Ingresos por Remesas en Periodos de 12 Meses**  
Millones de dólares, cifras acumuladas en los últimos doce meses al periodo que se indica



## Egresos

Las remesas enviadas al exterior por residentes en México en abril de 2025 fueron de 100 millones de dólares, las cuales se derivaron de 234 mil operaciones, con un envío promedio de 429 dólares. Así, los egresos por remesas presentaron un retroceso anual de 15.0%, resultado de caídas de 13.7% en el número de transferencias y de 1.5% en el monto de la remesa promedio.



El valor acumulado de los egresos por remesas durante el periodo enero – abril de 2025 resultó de 388 millones de dólares, cifra inferior a la de 459 millones de dólares que se observó en igual lapso de 2024 y que implicó una contracción anual de 15.3%.

**Egresos por Remesas**  
Monto, número de transacciones y remesa promedio

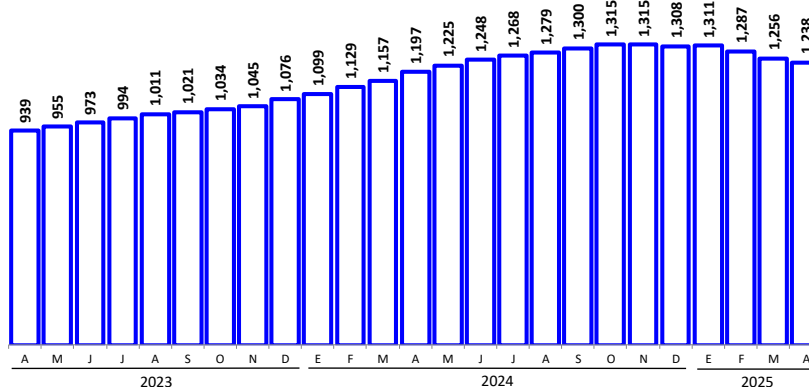
	2024			2025			
	Anual	Abr.	Ene.-Abr.	Feb.	Mar.	Abr.	Ene.-Abr.
Monto de Remesas <sup>1/</sup>	1,308	118	459	87	91	100	388
Número de Remesas <sup>2/</sup>	3,272	271	1,075	237	255	234	972
Remesa Promedio <sup>3/</sup>	400	436	427	368	358	429	400
Variaciones porcentuales anuales							
Monto de Remesas	21.6	50.2	35.8	-21.6	-25.2	-15.0	-15.3
Número de Remesas	20.6	32.7	31.0	-11.3	-7.6	-13.7	-9.6
Remesa Promedio	0.9	13.2	3.7	-11.6	-19.1	-1.5	-6.3

<sup>1/</sup>Millones de dólares; <sup>2/</sup>Miles de operaciones; <sup>3/</sup>Dólares.

En los últimos doce meses (mayo 2024 – abril 2025), el flujo acumulado de las remesas enviadas al exterior por residentes en México sumó 1,238 millones de dólares, que se compara con el flujo acumulado a doce meses de marzo pasado de 1,256 millones de dólares (abril 2024 – marzo 2025).

### Flujos Acumulados de Egresos por Remesas en Periodos de 12 Meses

Millones de dólares, cifras acumuladas en los últimos doce meses al periodo que se indica

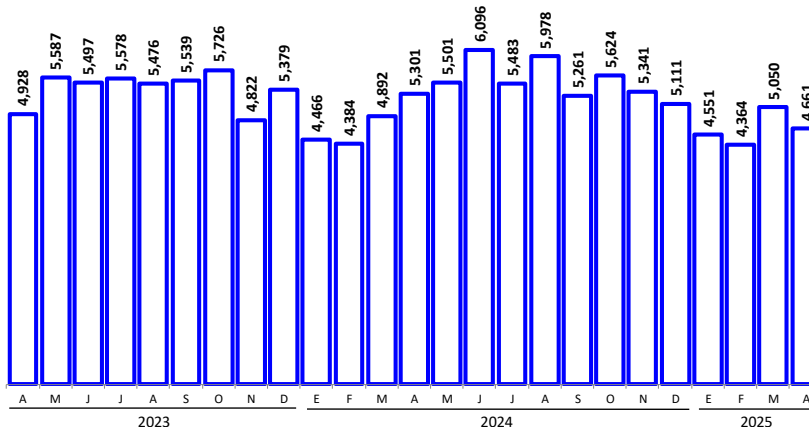


### Saldo

Con estos resultados, en abril de 2025 el superávit de la cuenta de remesas de México con el resto del mundo fue de 4,661 millones de dólares, menor al de 5,301 millones de dólares que se reportó en el mismo mes de 2024. En el primer cuatrimestre de 2025, el saldo de la cuenta de remesas ascendió a 18,627 millones de dólares, cifra inferior a la de 19,043 millones de dólares registrada en el mismo periodo de 2024.

### Saldo de la Cuenta de Remesas

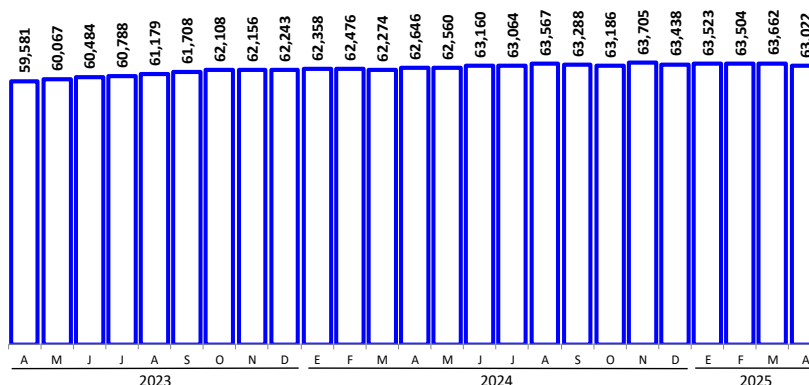
Millones de dólares



El saldo por remesas acumulado en los últimos doce meses (mayo 2024 – abril 2025) fue de 63,022 millones de dólares, menor al flujo acumulado de marzo previo de 63,662 millones de dólares (abril 2024 – marzo 2025).

### Saldo Acumulado de la Cuenta de Remesas en Periodos de 12 Meses

Millones de dólares, cifras acumuladas en los últimos doce meses al periodo que se indica



### Cifras Ajustadas por Estacionalidad

Con datos desestacionalizados, en abril de 2025 los ingresos por remesas disminuyeron a una tasa mensual de 6.9%, en tanto que los egresos aumentaron a una tasa mensual de 14.5%. De esta manera, el superávit de la cuenta de remesas en el cuarto mes de 2025 se ubicó en 4,793 millones de dólares, inferior al de 5,166 millones de dólares que se exhibió en marzo de 2025.

### Saldo de la Cuenta de Remesas

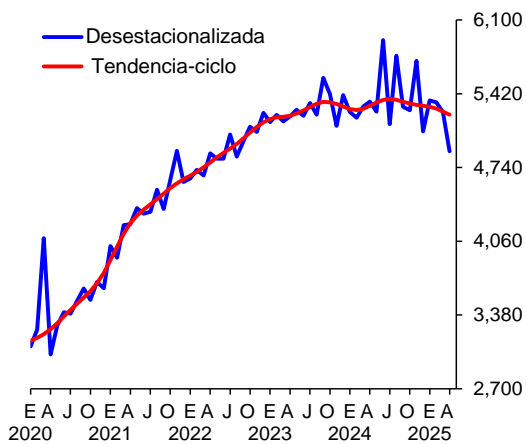
Millones de dólares  
Datos desestacionalizados

	2024			2025			
	Anual	Abr.	Ene.-Abr.	Feb.	Mar.	Abr.	Ene.-Abr.
<b>Saldo</b>	<b>63,239</b>	<b>5,232</b>	<b>20,654</b>	<b>5,248</b>	<b>5,166</b>	<b>4,793</b>	<b>20,458</b>
Ingresos	64,544	5,347	21,100	5,341	5,250	4,890	20,839
Egresos	1,305	115	446	93	85	97	381
Variaciones porcentuales anuales							
<b>Saldo</b>	<b>1.6</b>	<b>2.0</b>	<b>1.1</b>	<b>3.2</b>	<b>-0.4</b>	<b>-8.4</b>	<b>-1.0</b>
Ingresos	1.9	2.6	1.7	2.7	-1.0	-8.6	-1.2
Egresos	21.1	42.0	33.4	-18.5	-25.2	-15.4	-14.6
Variaciones porcentuales respecto del periodo anterior							
<b>Saldo</b>	<b>1.6</b>	<b>0.9</b>		<b>-0.1</b>	<b>-1.6</b>	<b>-7.2</b>	
Ingresos	1.9	0.9		-0.3	-1.7	-6.9	
Egresos	21.1	1.2		-12.4	-9.0	14.5	

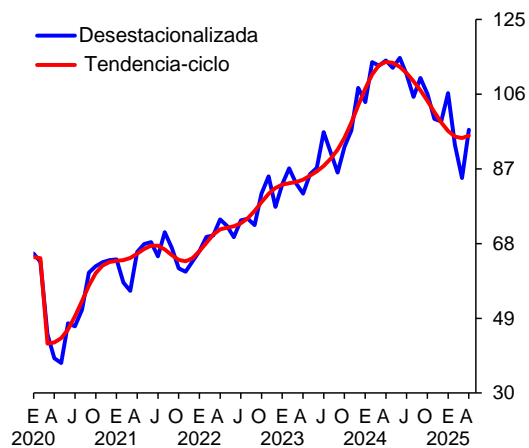
## Remesas

Millones de dólares, series desestacionalizadas y de tendencia-ciclo

### Ingresos por Remesas



### Egresos por Remesas



### Saldo de la Cuenta de Remesas

