



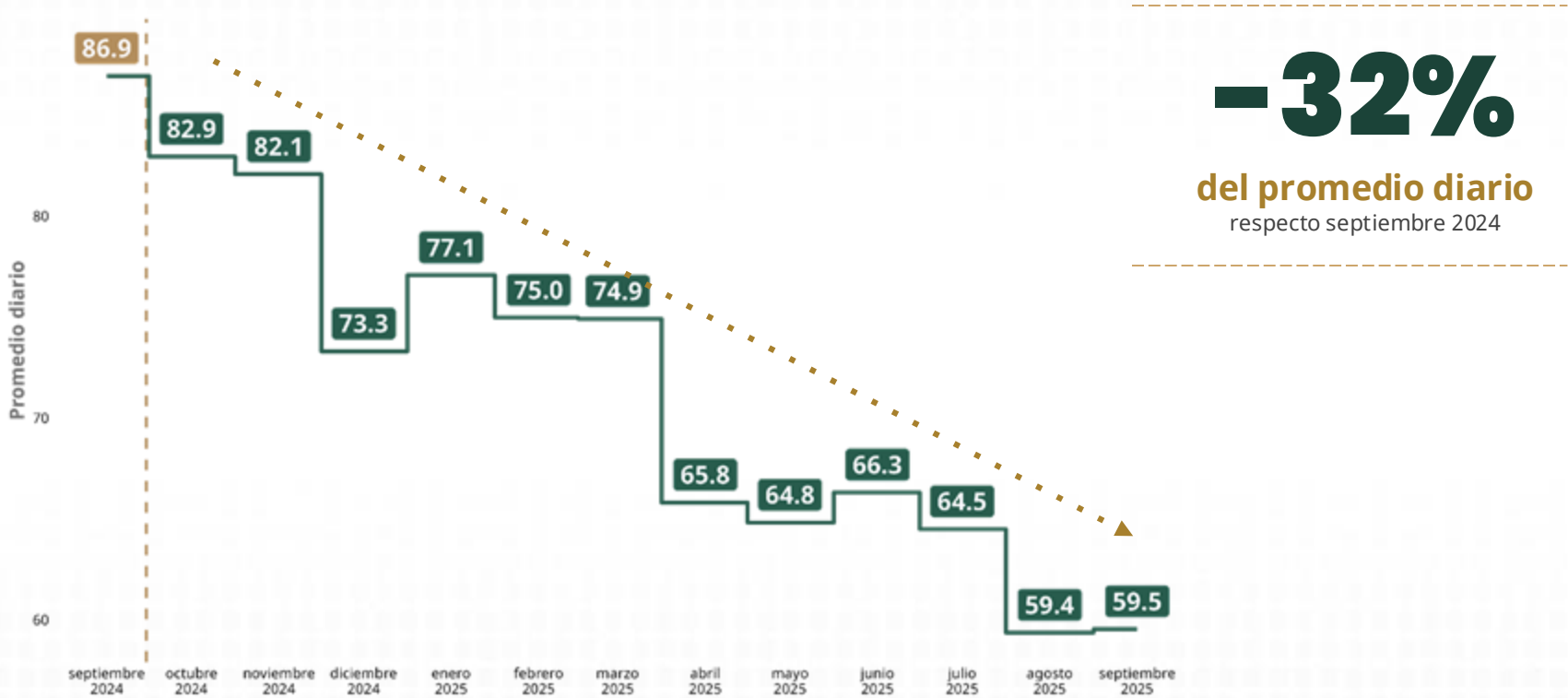
# **REPORTE DE LA INCIDENCIA DELICTIVA SEPTIEMBRE 2025**

Corte al 30 de septiembre 2025

**07 de octubre de 2025**

# PROMEDIO DIARIO DE HOMICIDIO DOLOSO POR MES A NIVEL NACIONAL

De septiembre 2024 a septiembre 2025



Fuente: SESNSP con información reportada por las Procuradurías Generales de Justicia y Fiscalías Generales para delitos del fuero común y por la Fiscalía General de la República para delitos del fuero federal.

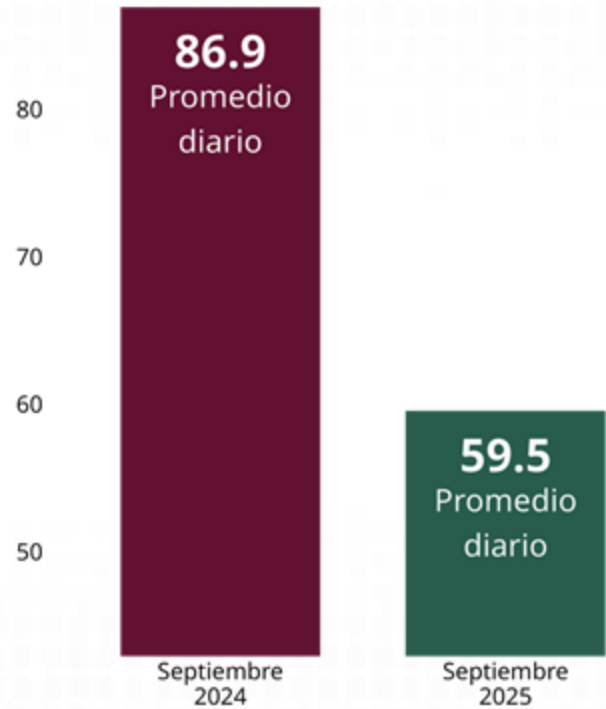
# PROMEDIO DIARIO DE HOMICIDIO DOLOSO A NIVEL NACIONAL

De septiembre 2024 vs. septiembre 2025

Reducción de  
la violencia:

27

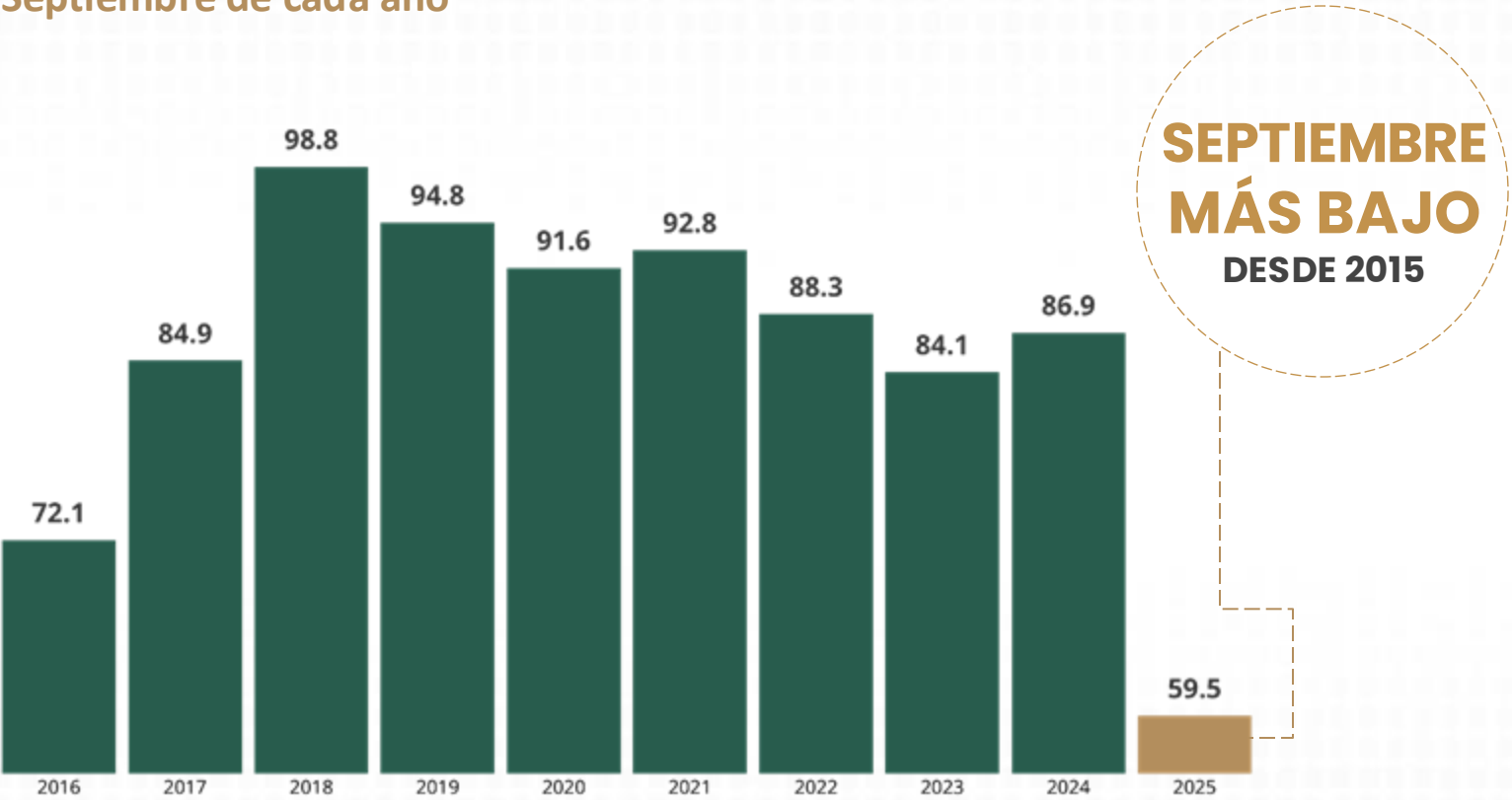
homicidios dolosos diarios  
menos que en septiembre



Fuente: SESNSP con información reportada por las Procuradurías Generales de Justicia y Fiscalías Generales de las 32 entidades federativas.

# PROMEDIO DIARIO DE HOMICIDIO DOLOSO A NIVEL NACIONAL

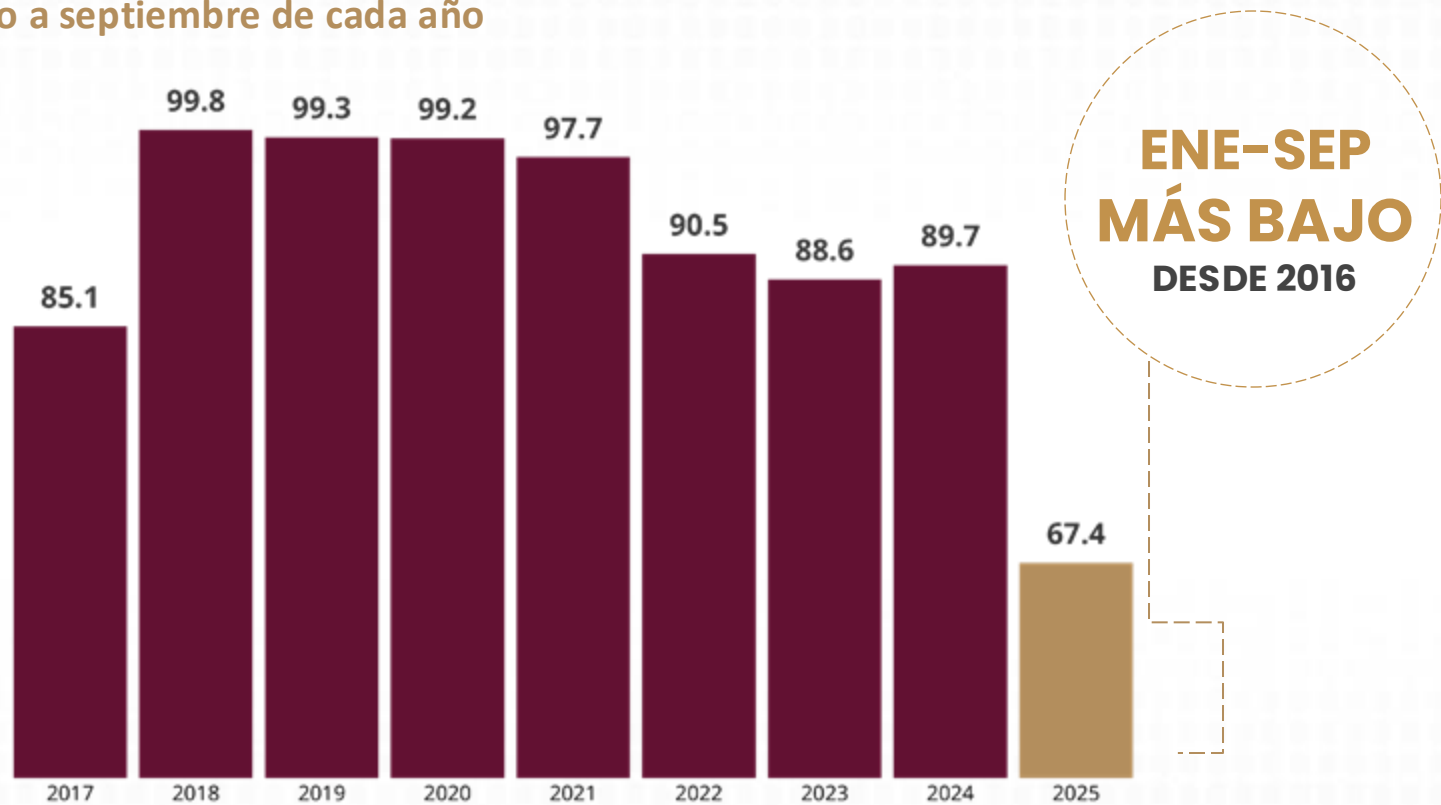
Septiembre de cada año



Fuente: SESNSP con información reportada por las Procuradurías Generales de Justicia y Fiscalías Generales de las 32 entidades federativas.

# PROMEDIO DIARIO ANUAL DE HOMICIDIO DOLOSO A NIVEL NACIONAL

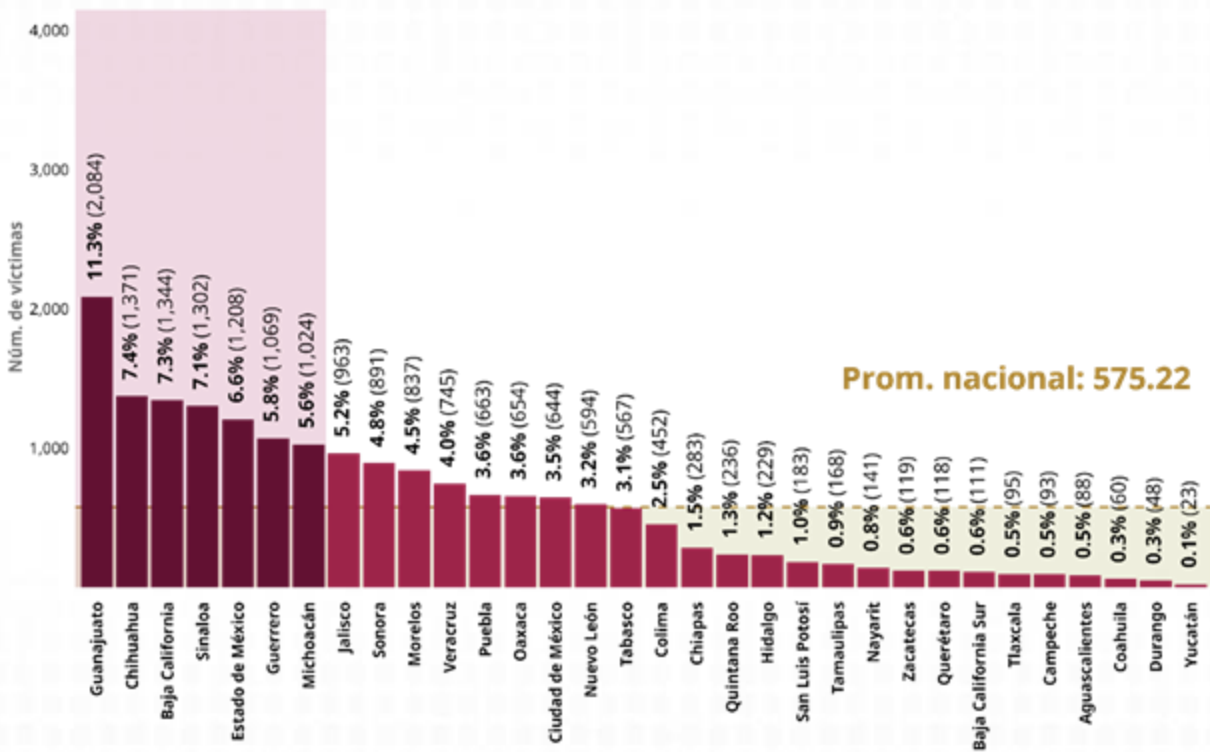
Enero a septiembre de cada año



Fuente: INEGI estadísticas vitales de 2018 a 2024, 2025 SESNSP con información reportada por las Procuradurías Generales de Justicia y Fiscalías Generales de las 32 entidades federativas.

# HOMICIDIO DOLOSO POR ENTIDAD FEDERATIVA

De enero 2025 a septiembre 2025



Prom. nacional: 575.22

Las entidades sombreadas indican aquellas que representan el cincuenta por ciento o más del total nacional o por debajo del promedio nacional.  
Fuente: SESNSP con información reportada por las Procuradurías Generales de Justicia o Fiscalías Generales de las 32 entidades federativas.

7

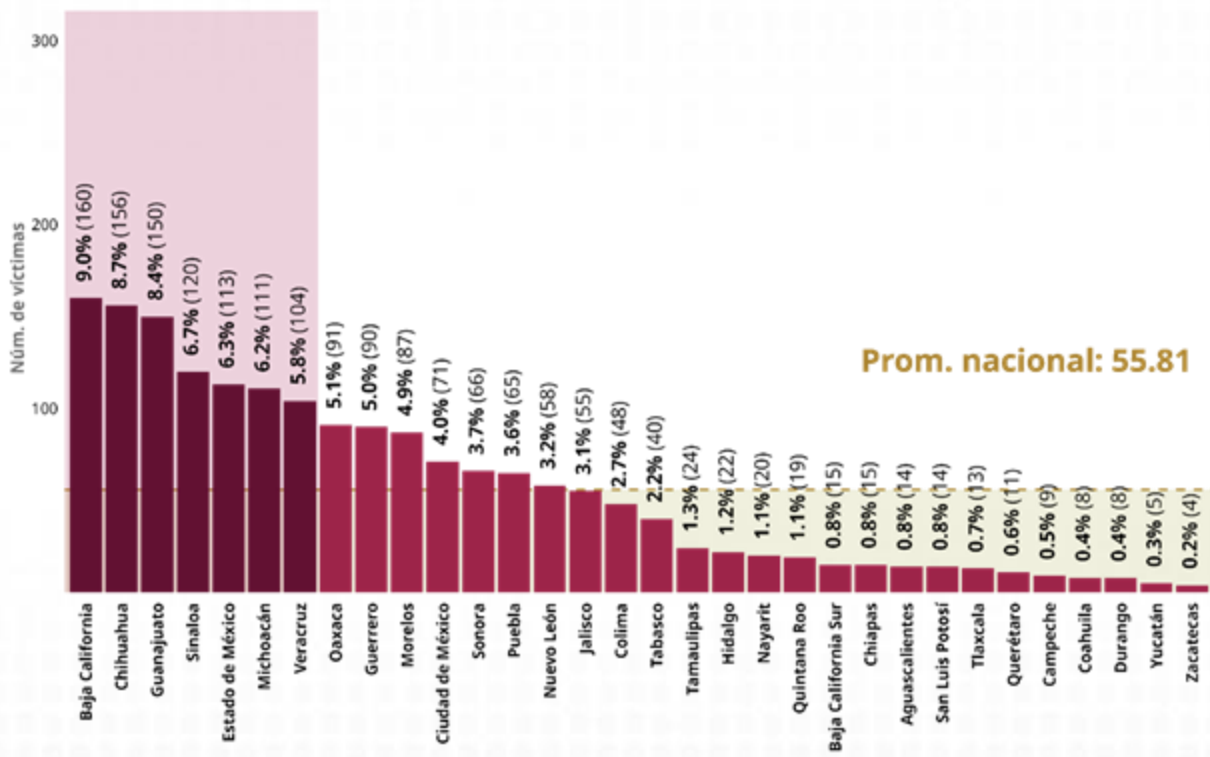
entidades federativas concentran el

51%

del total de casos de Homicidio doloso

# HOMICIDIO DOLOSO POR ENTIDAD FEDERATIVA

Septiembre 2025



Prom. nacional: 55.81

7

entidades federativas concentran el

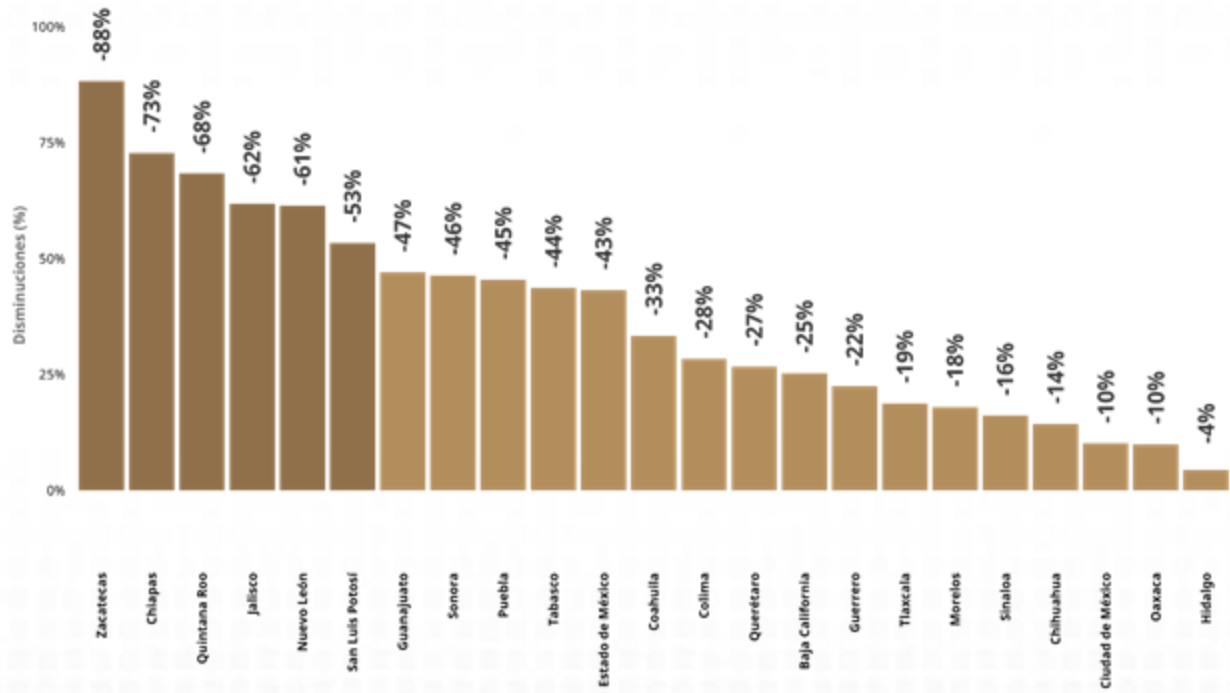
51%

del total de casos de Homicidio doloso

Las entidades sombreadas indican aquellas que representan el cincuenta por ciento o más del total nacional o por debajo del promedio nacional.  
Fuente: SESNSP con información reportada por las Procuradurías Generales de Justicia o Fiscalías Generales de las 32 entidades federativas.

# DISMINUCIÓN DEL PROMEDIO DIARIO DE HOMICIDIO DOLOSOS POR ENTIDAD FEDERATIVA

Septiembre 2024 vs. septiembre 2025



Fuente: SESNSP con información reportada por las Procuradurías Generales de Justicia y Fiscalías Generales de las 32 entidades federativas.

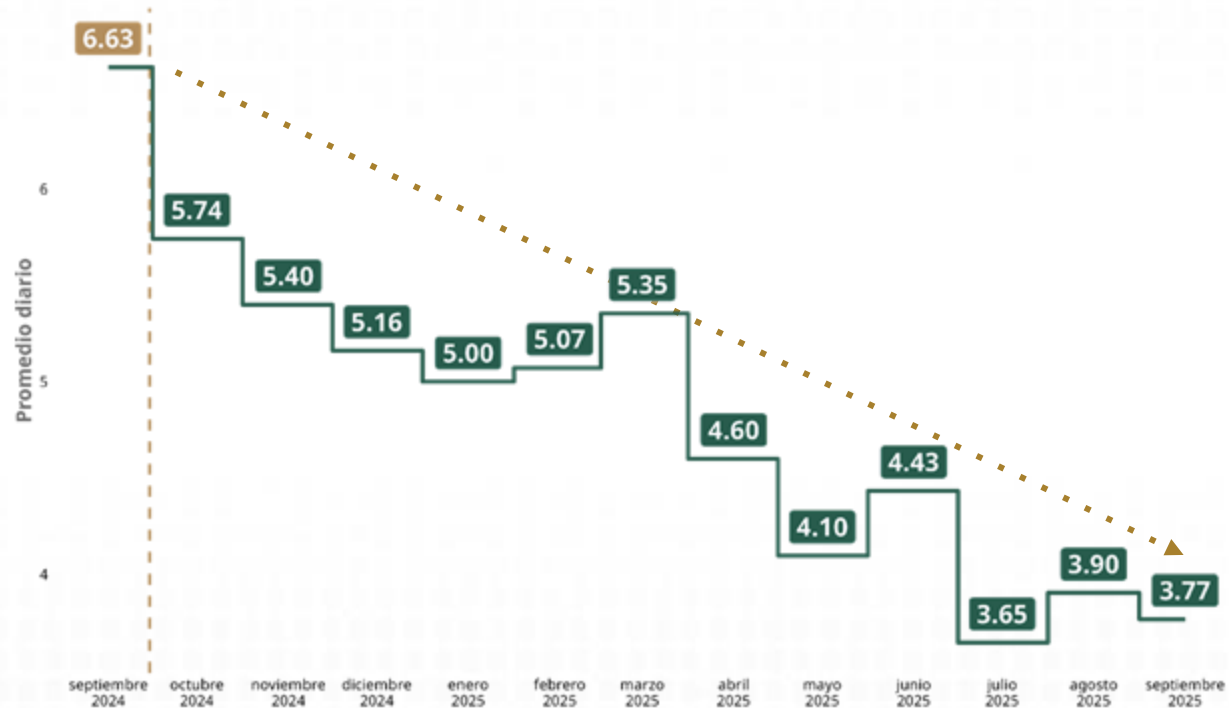
23

entidades federativas  
**DISMINUYERON**  
su promedio diario

# PROMEDIO DIARIO DE HOMICIDIO DOLOSO POR MES

Septiembre 2024 a septiembre 2025

ESTADO DE MÉXICO



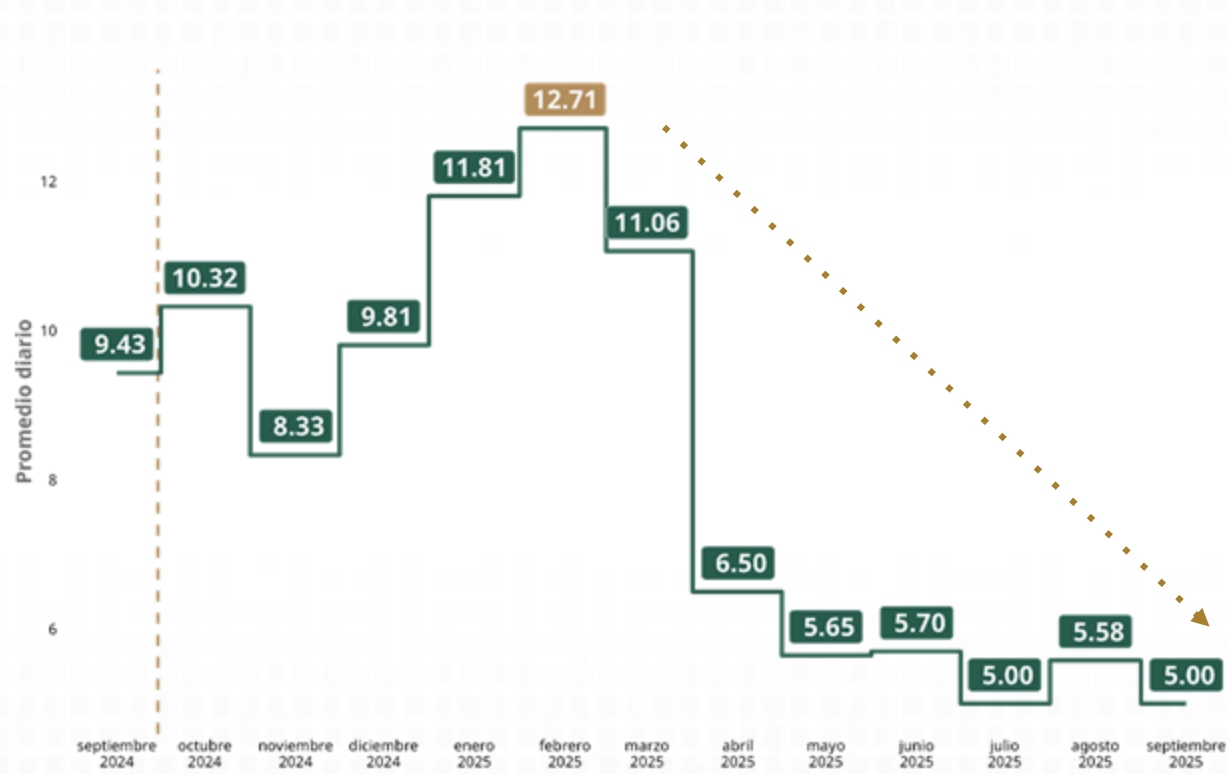
**-43%**  
del promedio diario  
respecto a  
septiembre 2024

Fuente: SESNSP con información reportada por las Procuradurías Generales de Justicia y Fiscalías Generales para delitos del fuero común y por la Fiscalía General de la República para delitos del fuero federal.

# PROMEDIO DIARIO DE HOMICIDIO DOLOSO POR MES

Septiembre 2024 a septiembre 2025

GUANAJUATO



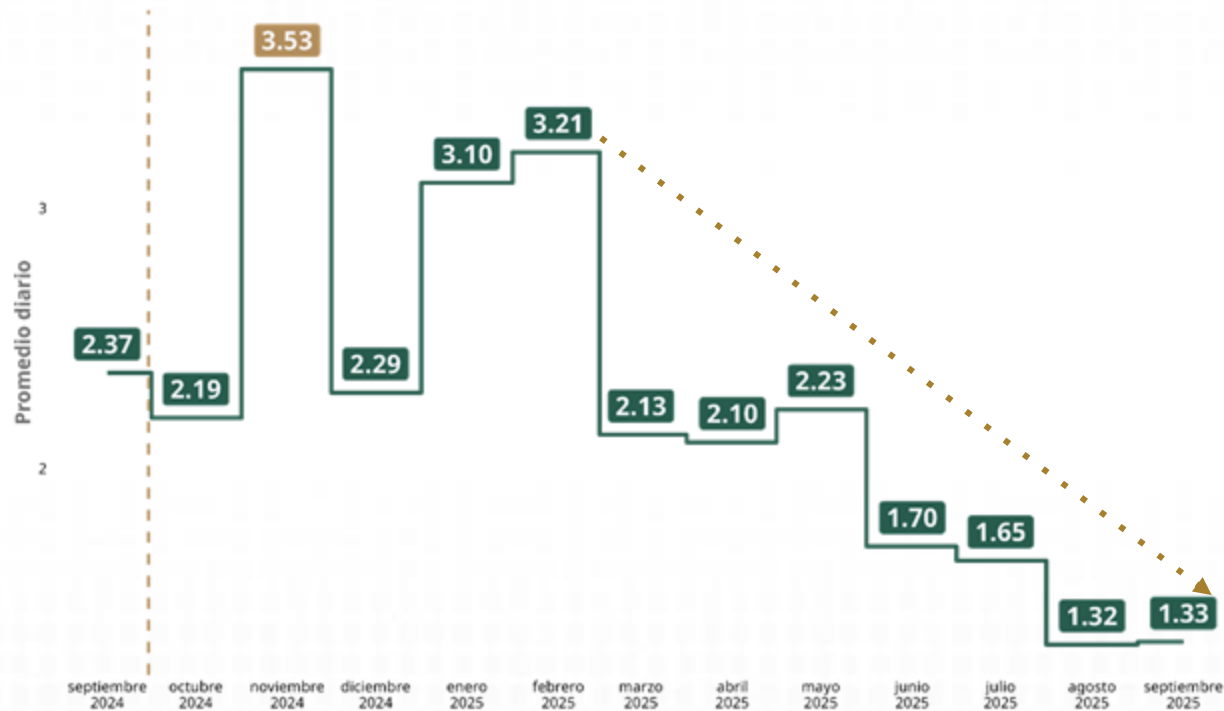
**-61%**  
del promedio diario  
respecto a  
febrero 2025

Fuente: SESNSP con información reportada por las Procuradurías Generales de Justicia y Fiscalías Generales para delitos del fuero común y por la Fiscalía General de la República para delitos del fuero federal.

# PROMEDIO DIARIO DE HOMICIDIO DOLOSO POR MES

Septiembre 2024 a septiembre 2025

TABASCO



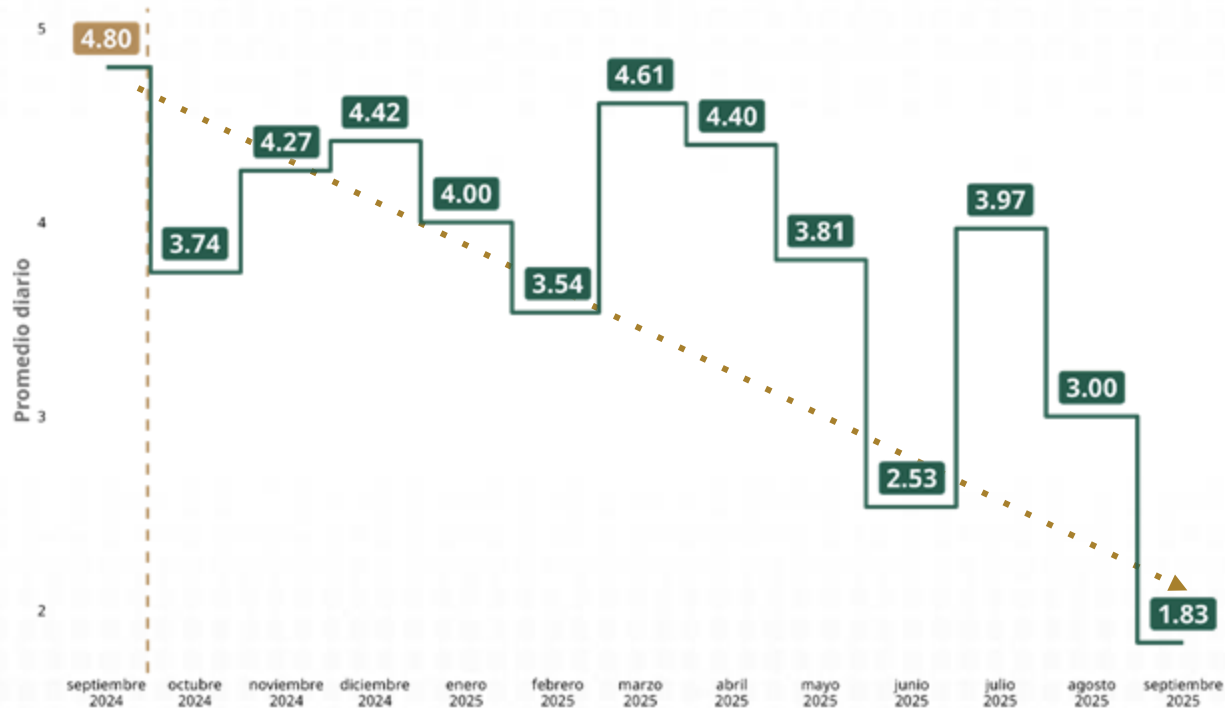
**-59%**  
del promedio diario  
respecto a  
febrero 2025

Fuente: SESNSP con información reportada por las Procuradurías Generales de Justicia y Fiscalías Generales para delitos del fuero común y por la Fiscalía General de la República para delitos del fuero federal.

# PROMEDIO DIARIO DE HOMICIDIO DOLOSO POR MES

Septiembre 2024 a septiembre 2025

JALISCO



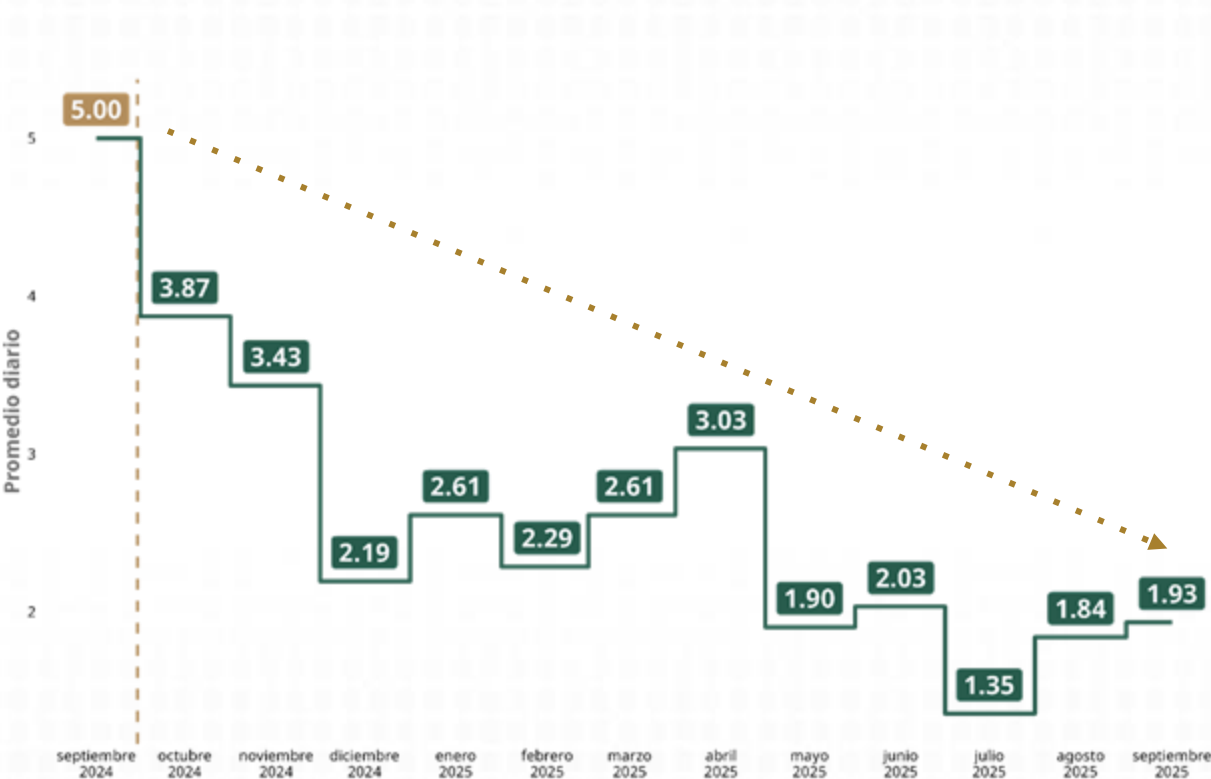
**-62%**  
del promedio diario  
respecto a  
septiembre 2024

Fuente: SESNSP con información reportada por las Procuradurías Generales de Justicia y Fiscalías Generales para delitos del fuero común y por la Fiscalía General de la República para delitos del fuero federal.

# PROMEDIO DIARIO DE HOMICIDIO DOLOSO POR MES

Septiembre 2024 a septiembre 2025

NUEVO LEÓN



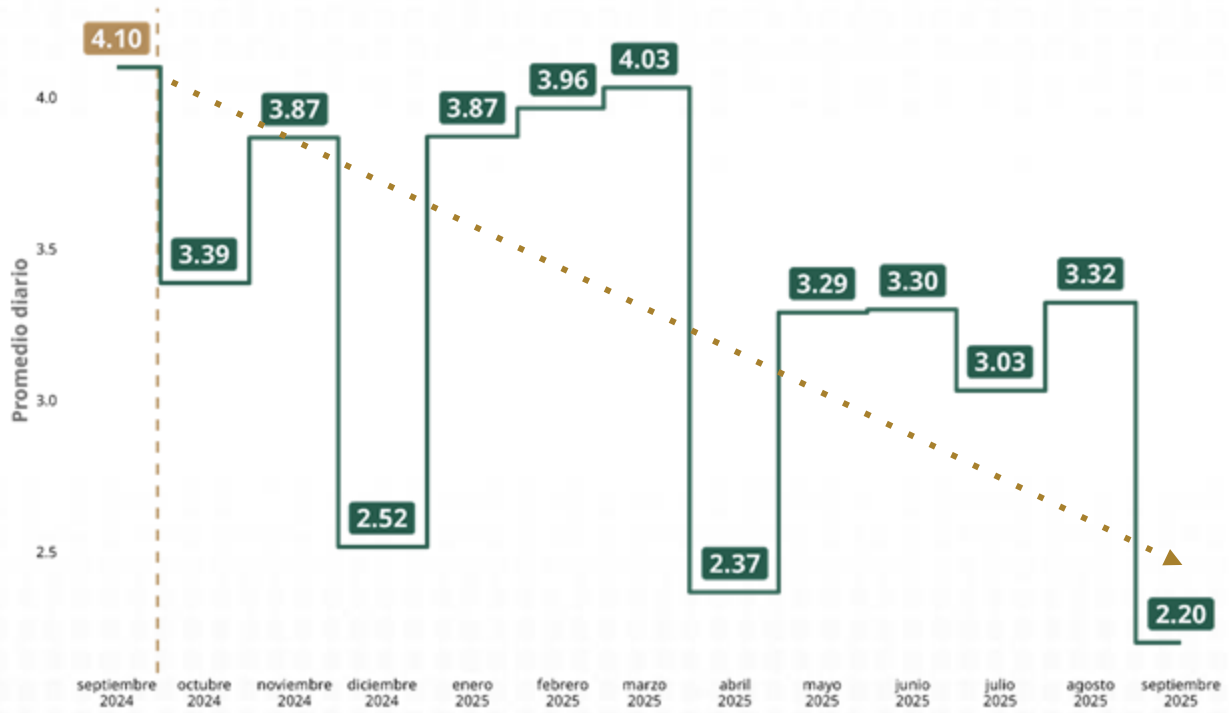
**-61%**  
del promedio diario  
respecto a  
septiembre 2024

Fuente: SESNSP con información reportada por las Procuradurías Generales de Justicia y Fiscalías Generales para delitos del fuero común y por la Fiscalía General de la República para delitos del fuero federal.

# PROMEDIO DIARIO DE HOMICIDIO DOLOSO POR MES

Septiembre 2024 a septiembre 2025

SONORA



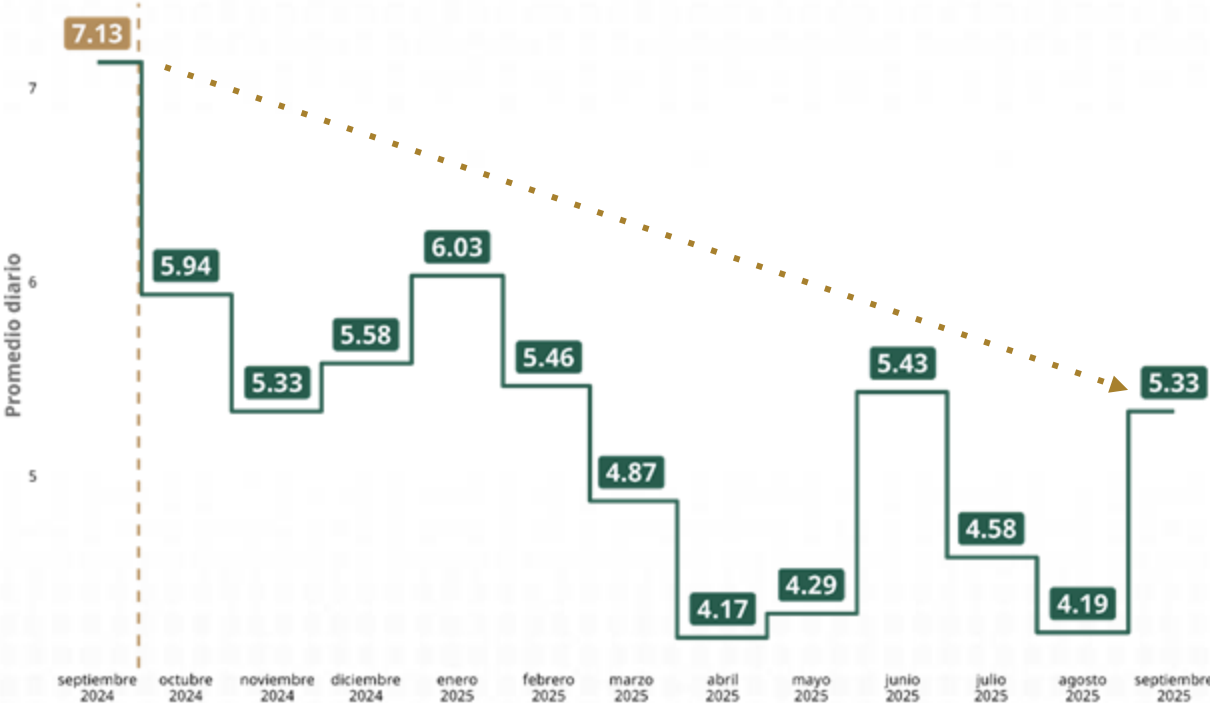
**-46%**  
del promedio diario  
respecto a  
septiembre 2024

Fuente: SESNSP con información reportada por las Procuradurías Generales de Justicia y Fiscalías Generales para delitos del fuero común y por la Fiscalía General de la República para delitos del fuero federal.

# PROMEDIO DIARIO DE HOMICIDIO DOLOSO POR MES

Septiembre 2024 a septiembre 2025

BAJA CALIFORNIA

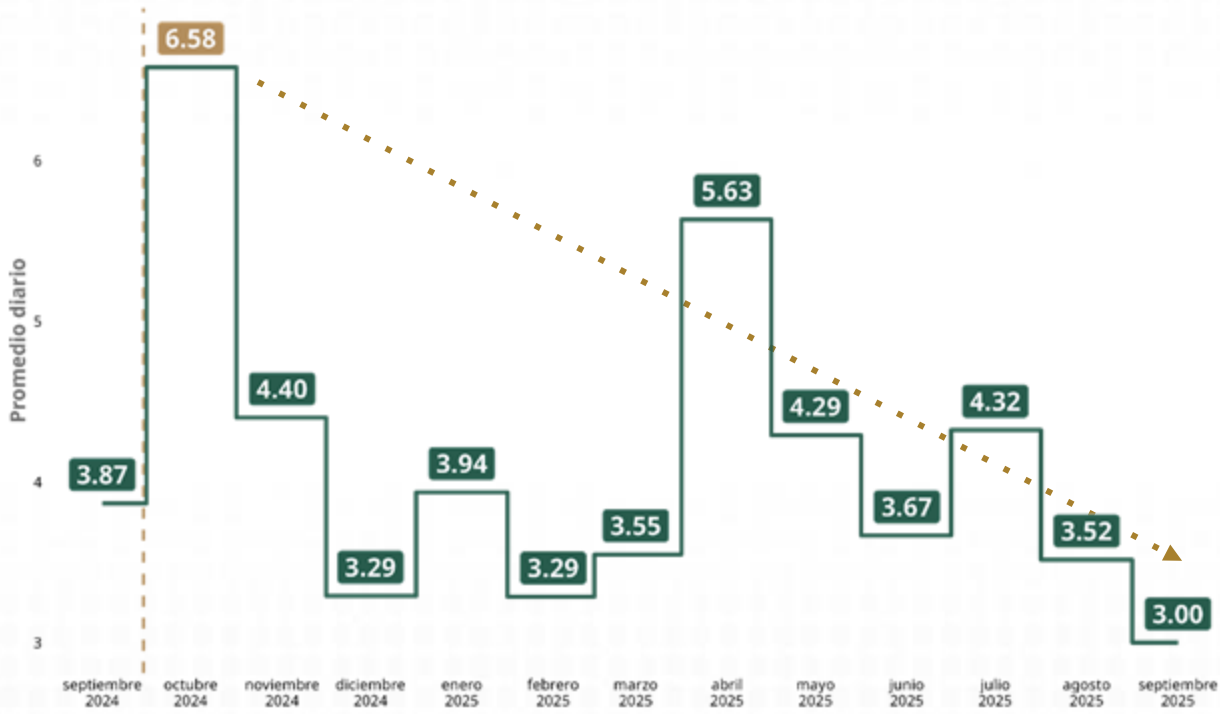


**-25%**  
del promedio diario  
respecto a  
septiembre 2024

Fuente: SESNSP con información reportada por las Procuradurías Generales de Justicia y Fiscalías Generales para delitos del fuero común y por la Fiscalía General de la República para delitos del fuero federal.

# PROMEDIO DIARIO DE HOMICIDIO DOLOSO POR MES

Septiembre 2024 a septiembre 2025



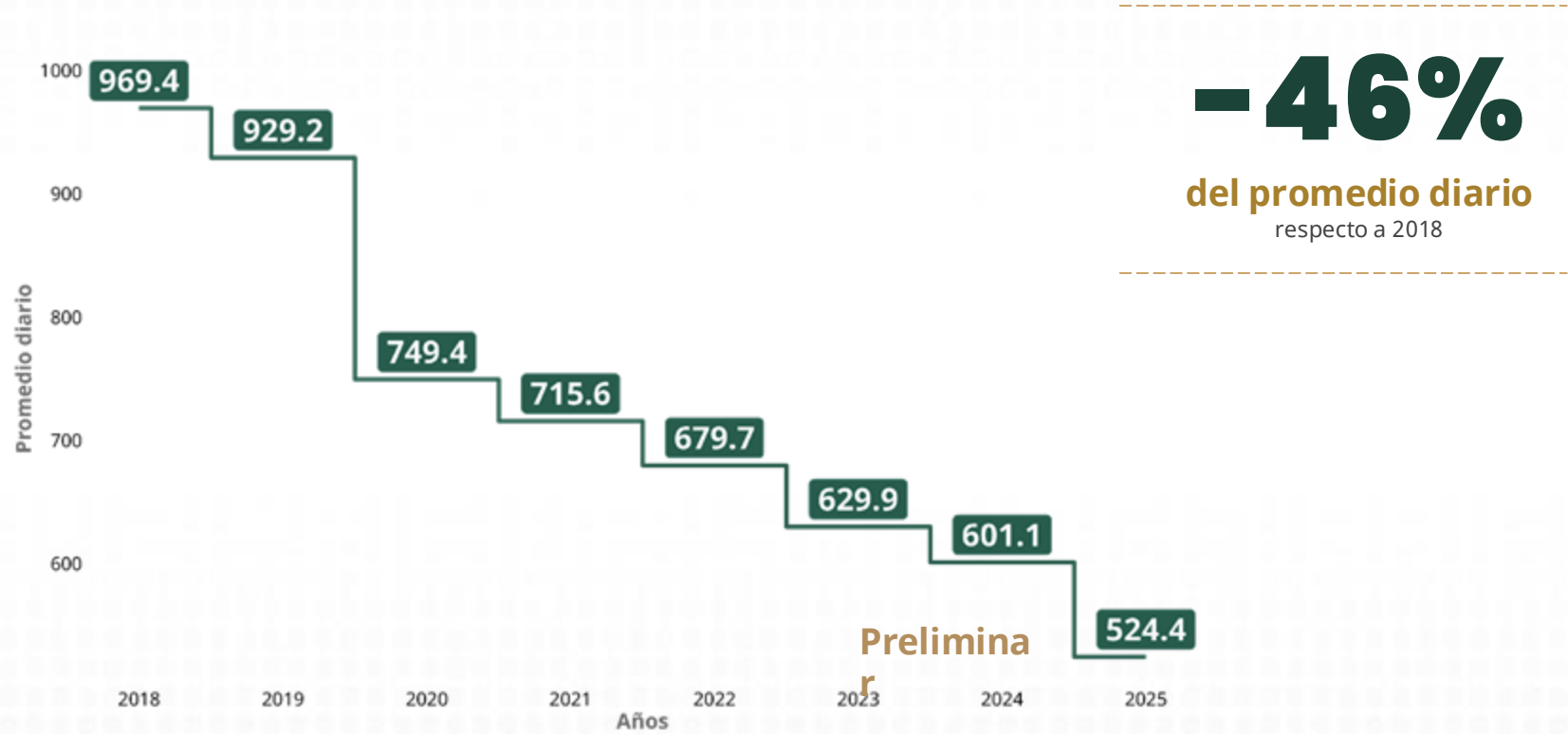
Fuente: SESNSP con información reportada por las Procuradurías Generales de Justicia y Fiscalías Generales para delitos del fuero común y por la Fiscalía General de la República para delitos del fuero federal.

GUERRERO

**-54%**  
del promedio diario  
respecto a  
octubre 2024

# PROMEDIO DIARIO DE DELITOS DE ALTO IMPACTO POR AÑO A NIVEL NACIONAL

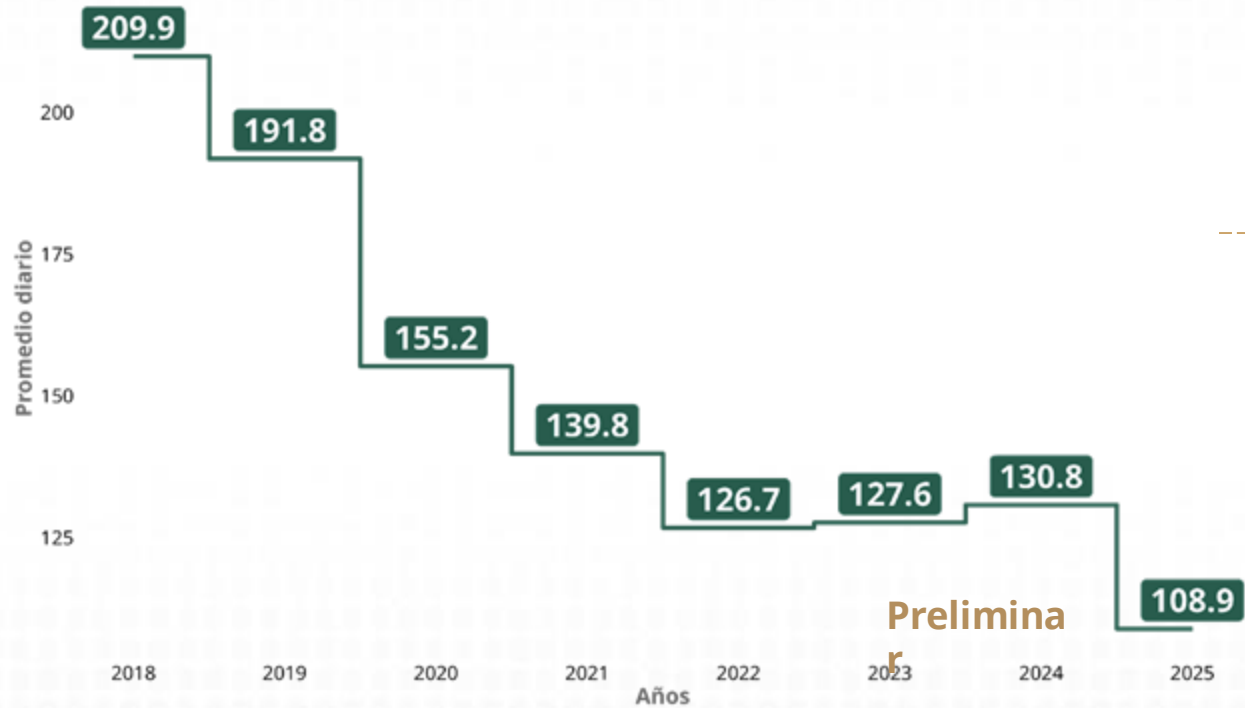
De 2018 a septiembre 2025



Fuente: SESNSP con información reportada por las Procuradurías Generales de Justicia y Fiscalías Generales para delitos del fuero común y por la Fiscalía General de la República para delitos del fuero federal.

# PROMEDIO DIARIO DE DELITOS DE ROBO DE VEHÍCULO CON VIOLENCIA POR AÑO A NIVEL NACIONAL

De 2018 a septiembre 2025

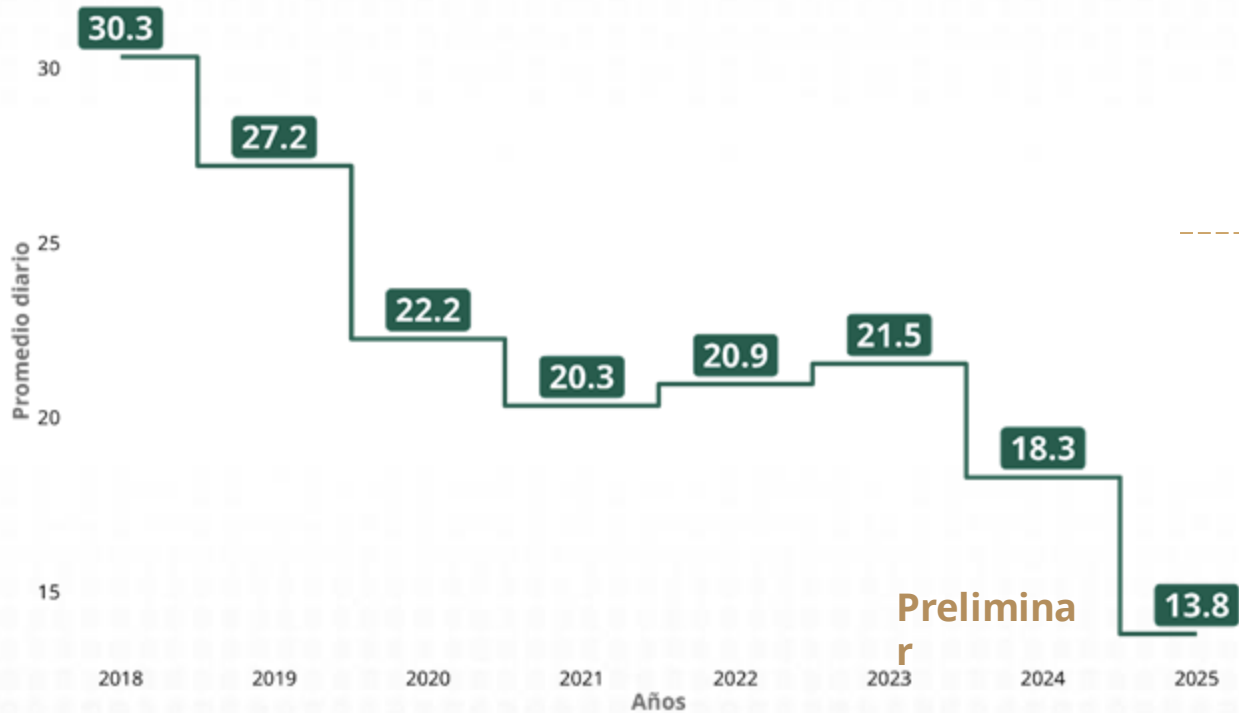


**-48%**  
del promedio diario  
respecto a 2018

Fuente: SESNSP con información reportada por las Procuradurías Generales de Justicia y Fiscalías Generales para delitos del fuero común y por la Fiscalía General de la República para delitos del fuero federal.

# PROMEDIO DIARIO DE DELITOS DE ROBO A TRANSPORTISTA CON VIOLENCIA POR AÑO A NIVEL NACIONAL

De 2018 a septiembre 2025



**-55%**  
del promedio diario  
respecto a 2018

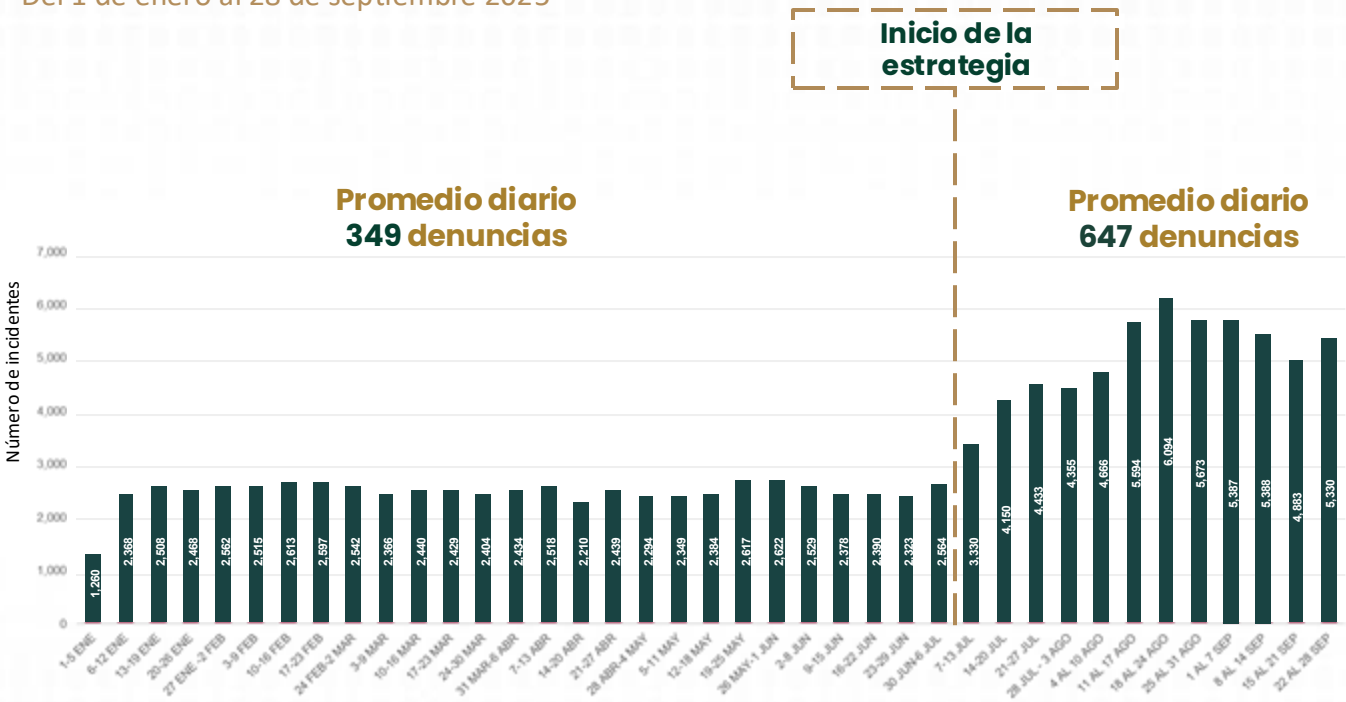
Prelimina  
r

Fuente: SESNSP con información reportada por las Procuradurías Generales de Justicia y Fiscalías Generales para delitos del fuero común y por la Fiscalía General de la República para delitos del fuero federal.

# LLAMADAS DE EXTORSIÓN 089

## TENDENCIA SEMANAL

Del 1 de enero al 28 de septiembre 2025



85%

de incremento en la denuncia al 089

Fuente: SESNSP con información de los Centros de Denuncia Anónima 089 de las 32 entidades

# ESTRATEGIA NACIONAL ANTIEXTORSIÓN

Del 06 de julio al 28 de septiembre 2025

DENUNCIAS AL 089  
NÚMERO ÚNICO  
DE DENUNCIA



**59,283**

Llamadas  
atendidas  
por extorsión  
en 089



**74%**  
(43,827)

**EXTORSIONES NO CONSUMADAS**  
por orientación en tiempo real

**16%**  
(9,497)

Denuncia de número que intentó  
engaño o extorsión pasada

**10%**  
(5,959)

**EXTORSIONES CONSUMADAS**  
(pago realizado) o con datos  
suficientes para iniciar carpeta (datos  
de cuenta y responsable)

**1,986**

Carpetas de  
Investigación  
iniciadas por  
Fiscalías

# CAMBIOS EN EL PROMEDIO DIARIO DE DELITOS DE ALTO IMPACTO A NIVEL NACIONAL

Ene.-sep. 2019 vs. ene.-sep. 2025

Feminicidio

**-28.7%**

(2.58 vs. 1.84)

Lesiones dolosas por  
disparo de arma de  
fuego

**-28.3%**

(30.52 vs. 21.89)

Secuestro extorsivo

**-68.9%**

(3.15 vs. 0.98)

Extorsión

**+20.8%**

(24.51 vs. 29.60)

Total robos con  
violencia

**-48.5%**

(801.89 vs. 412.66)

Robo a casa  
habitación con  
violencia

**-52.0%**

(22.35 vs. 10.73)

Robo de vehículo con  
violencia

**-43.9%**

(194.22 vs. 108.89)

Robo a transportista  
con violencia

**-51.1%**

(28.21 vs. 13.79)

Robo a transeúnte  
con violencia

**-45.3%**

(186.72 vs. 102.06)

Robo a negocio con  
violencia

**-56.6%**

(173.24 vs. 75.27)

Otros robos con  
violencia

**-48.3%**

(197.16 vs. 101.92)

Fuente: SESNSP con información reportada por las 32 Procuradurías Generales de Justicia y Fiscalías Generales de las entidades federativas para delitos del fuero común, y por la Fiscalía General de la República para los delitos del fuero federal.



# AVANCES DE LA ESTRATEGIA NACIONAL DE SEGURIDAD

07 de octubre de 2025



**Defensa**  
Secretaría de la Defensa Nacional

**Marina**  
Secretaría de Marina

**FGR**  
FISCALÍA GENERAL  
DE LA REPÚBLICA



**GN**  
GUARDIA  
NACIONAL

**Seguridad**  
Secretaría de Seguridad y Protección Ciudadana

# ESTRATEGIA NACIONAL DE SEGURIDAD

## OBJETIVOS

### REDUCIR LA CRIMINALIDAD

HOMICIDIOS Y DELITOS DE ALTO IMPACTO



### COMBATE A LA IMPUNIDAD

PROTECCIÓN DE LAS FAMILIAS  
ATACAR LAS RAÍCES DE LA VIOLENCIA



## PACIFICACIÓN DEL PAÍS

## EJES DE LA ESTRATEGIA



1  
ATENCIÓN  
A LAS CAUSAS



2  
CONSOLIDACIÓN  
DE LA GUARDIA  
NACIONAL (GN)



3  
FORTALECIMIENTO DE  
INTELIGENCIA E  
INVESTIGACIÓN



4  
COORDINACIÓN ABSOLUTA  
EN EL GABINETE DE  
SEGURIDAD Y LAS  
ENTIDADES FEDERATIVAS

## Coordinación



**Seguridad**  
Secretaría de Seguridad  
y Protección Ciudadana



**Marina**  
Secretaría de Marina



**Defensa**  
Secretaría de la Defensa Nacional



**CENTRO  
NACIONAL DE  
INTELIGENCIA**



**FGR**  
FISCALÍA GENERAL  
DE LA REPÚBLICA

# NUEVO MARCO NORMATIVO

## CREACIÓN DEL SISTEMA NACIONAL DE INVESTIGACIÓN E INTELIGENCIA

Articulación de esfuerzos  
que permite la  
interconexión de sistemas  
de inteligencia, en materia  
de seguridad pública, en los  
tres órdenes de gobierno

**EL TRÁFICO DE FENTANILO  
SE CONSTITUYE COMO  
DELITO GRAVE A NIVEL  
CONSTITUCIONAL**

## LEY GENERAL DEL SISTEMA NACIONAL DE SEGURIDAD PÚBLICA

1. Mejorar la coordinación entre las instancias de Seguridad.
1. Establecer los estándares mínimos para el fortalecimiento de policías, fiscalías y sistemas penitenciarios.
1. Crear la Academia Nacional de Seguridad Pública para la homologación nacional de la profesionalización.
1. Procurar el uso eficiente de los fondos de ayuda federal para la Seguridad Pública.



# MANDO PRESIDENCIAL



El Gabinete Nacional de Seguridad es **encabezado por la Presidenta**, quién es el mando superior y es coordinado por el Secretario de Seguridad.

**Claudia Sheinbaum Pardo**

*Presidenta de los Estados Unidos Mexicanos*

**REUNIONES DIARIAS**  
de gabinete a las 6 am

## OBJETIVOS

- Seguimiento diario de la situación de violencia del país.
- Determinación de la Estrategia de Seguridad.
- Definición de acciones.
- Monitoreo de la Estrategia.
- Visitas de Gobernadores y Secretarios de Seguridad de otros estados, para dar seguimiento a temas coyunturales y la implementación de la Estrategia en su territorio.

## GABINETE NACIONAL DE SEGURIDAD



**Ricardo Trevilla Trejo**

*Secretario de la  
Defensa Nacional*



**Rosa Icela  
Rodríguez Velázquez**

*Secretaria de Gobernación*



**Alejandro Gertz Manero**

*Fiscal General de la República*



**General Hernán  
Cortés Hernández**

*Comandante de la Guardia  
Nacional*



**Francisco Almazán Barocio**

*Titular del Centro Nacional  
de Inteligencia*



**Marcela Figueroa Franco**

*Titular del Secretariado  
Ejecutivo del Sistema  
Nacional de Seguridad*



**Almirante Raymundo Pedro  
Morales Ángeles**

*Secretario de Marina*



**Omar García Harfuch**

*Secretario de Seguridad  
y Protección Ciudadana*



**Ernestina Godoy Ramos**

*Consejera Jurídica*

A faint, light green outline map of Mexico is visible in the background, showing the country's borders and internal state divisions.

**34,690**  
**Personas**  
**detenidas**



# ASEGURAMIENTO DE ARMAS

Del 1 de octubre 2024, al 30 de septiembre de 2025, se han asegurado

**17,283 armas de alto calibre.**

El 70% de las armas que han sido identificadas, son procedentes de los Estados Unidos.



Del 1 octubre de 2024  
al 30 de septiembre 2025,  
se logró el aseguramiento  
de las siguientes drogas:

### Droga

### Cantidad

Mariguana Kg

70,183

Cocaína Kg

64,245

Metanfetaminas Kg

146,717

Pastillas de Fentanilo

3,787,766

**Fentanilo Kg**

**1,729**

**Total**

**283.5**

**Toneladas**



# ASEGURAMIENTO DE DROGAS



**Defensa**  
Secretaría de la Defensa Nacional

**Marina**  
Secretaría de Marina

**FGR**  
FISCALÍA GENERAL  
DE LA REPÚBLICA

**CENTRO  
NACIONAL DE  
INTELIGENCIA**

# 1,564

# LABORATORIOS Y ÁREAS DE CONCENTRACIÓN

RESULTADOS

Y ÁREAS DE  
CONCENTRACIÓN



Baja California, Chiapas, Chihuahua, Durango, Estado de México, Guanajuato, Guerrero, Hidalgo, Jalisco, Michoacán, Morelos, Nayarit, Nuevo León, Oaxaca, Puebla, Querétaro, Quintana Roo, San Luis Potosí, Sinaloa, Sonora, Tlaxcala y Zacatecas.

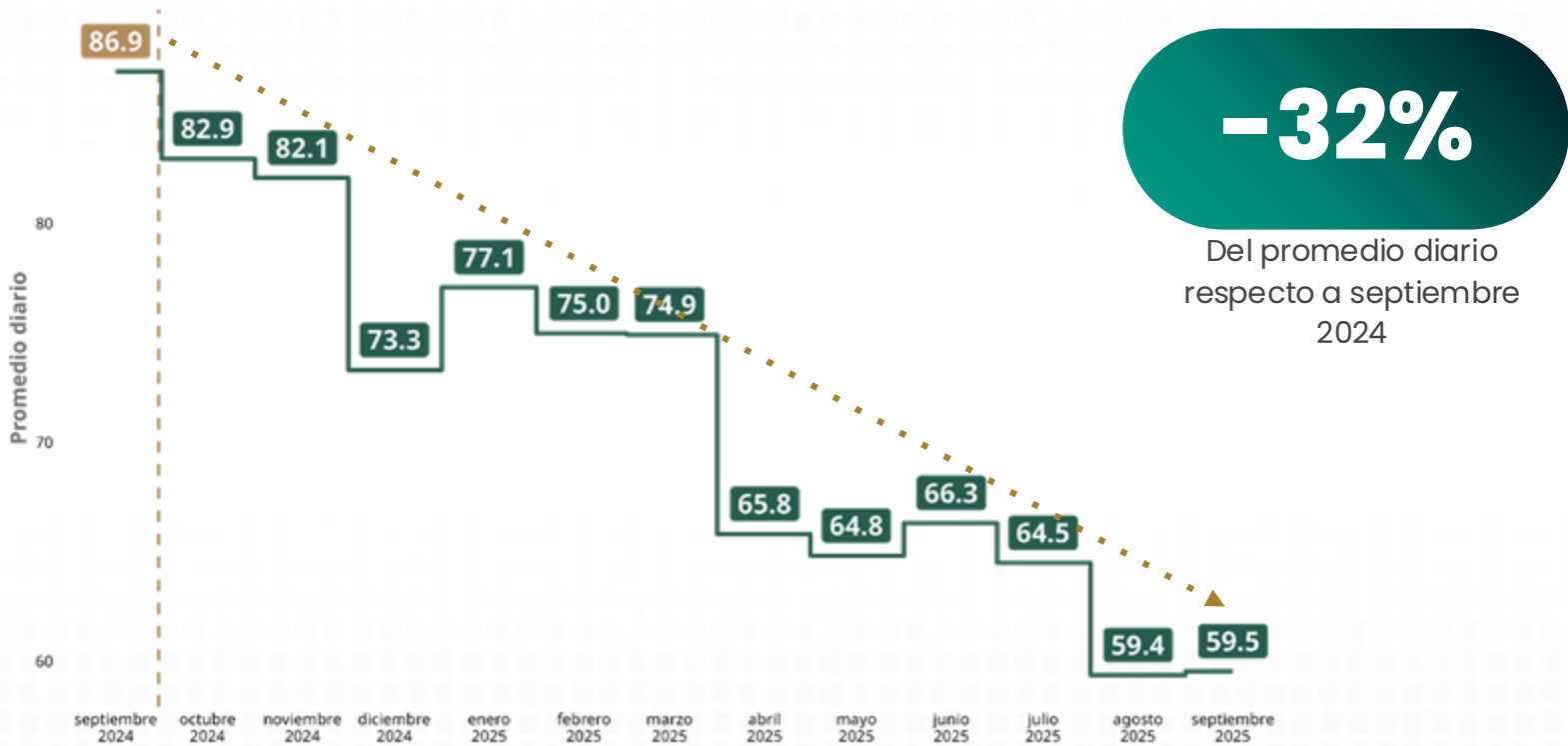
Se han desarticulado y desmantelado **1,564**  
**LABORATORIOS CLANDESTINOS Y ÁREAS DE**  
**CONCENTRACIÓN** para la elaboración de  
metanfetaminas, asegurando más  
de dos millones de litros (2,137,471 lts.)  
y 455,863 kg. de sustancias químicas.

Además, se han asegurado 845 reactores de  
síntesis orgánica, 589 condensadores y 142  
destiladores.



# PROMEDIO DIARIO DE HOMICIDIO DOLOSO POR MES A NIVEL NACIONAL

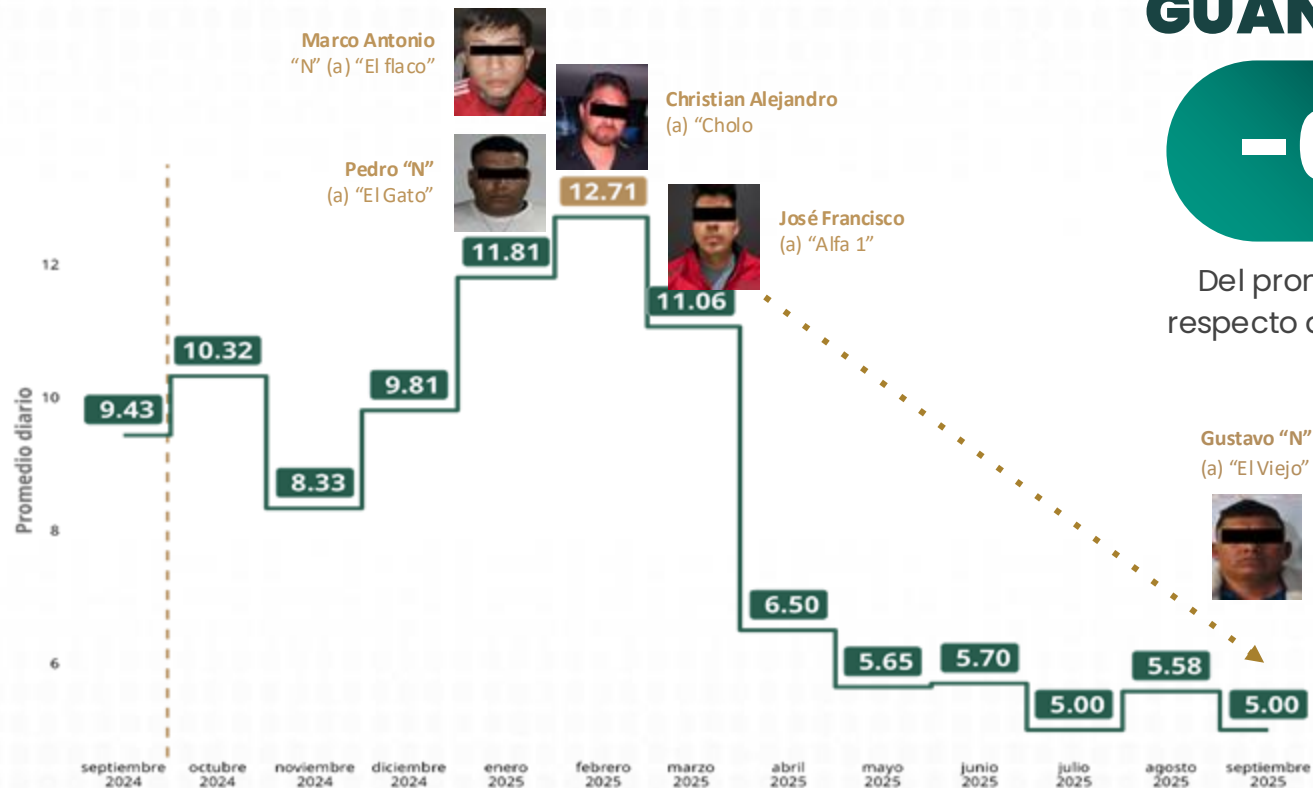
De septiembre 2024 a septiembre 2025



Fuente: SESNSP con información reportada por las Procuradurías Generales de Justicia y Fiscalías Generales para delitos del fuero común y por la Fiscalía General de la República para delitos del fuero federal.

# PROMEDIO DIARIO DE HOMICIDIO DOLOSO POR MES

Septiembre 2024 a septiembre 2025



## GUANAJUATO

-61%

Del promedio diario  
respecto a febrero 2025

Fuente: SESNSP con información reportada por las Procuradurías Generales de Justicia y Fiscalías Generales para delitos del fuero común y por la Fiscalía General de la República para delitos del fuero federal.

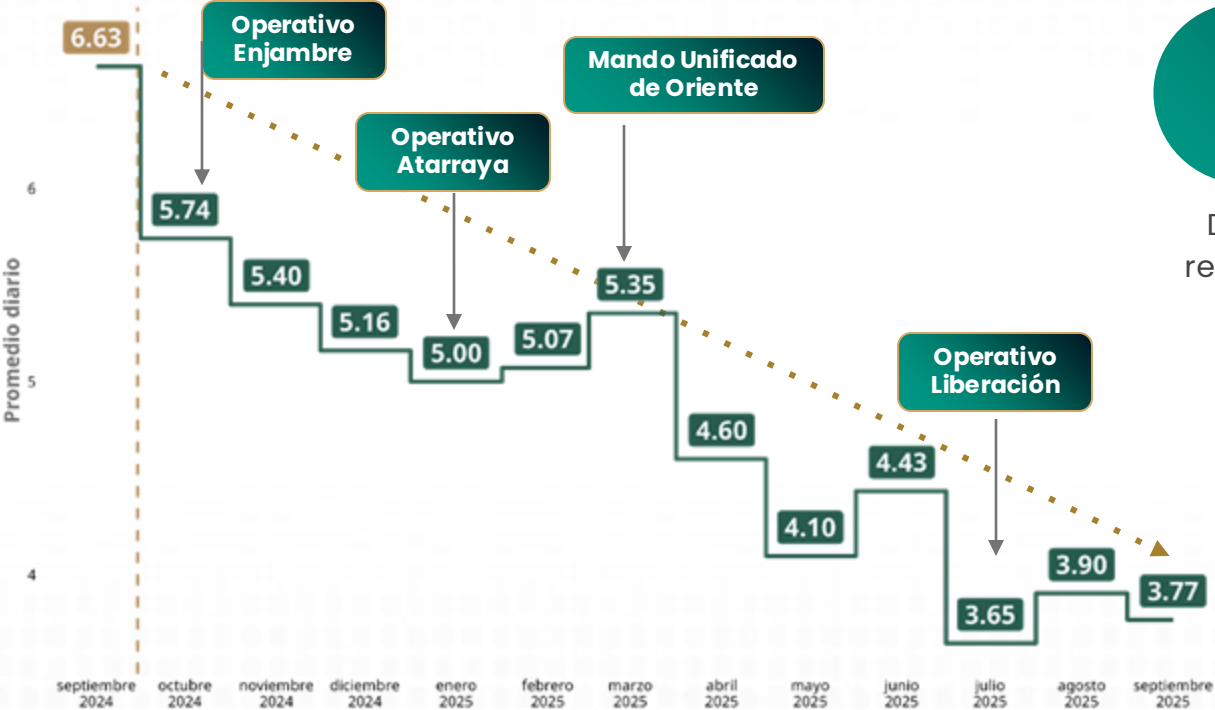
# PROMEDIO DIARIO DE HOMICIDIO DOLOSO POR MES

Septiembre 2024 a septiembre 2025

## ESTADO DE MÉXICO

-43%

Del promedio diario  
respecto a septiembre  
2024



Fuente: SESNSP con información reportada por las Procuradurías Generales de Justicia y Fiscalías Generales para delitos del fuero común y por la Fiscalía General de la República para delitos del fuero federal.

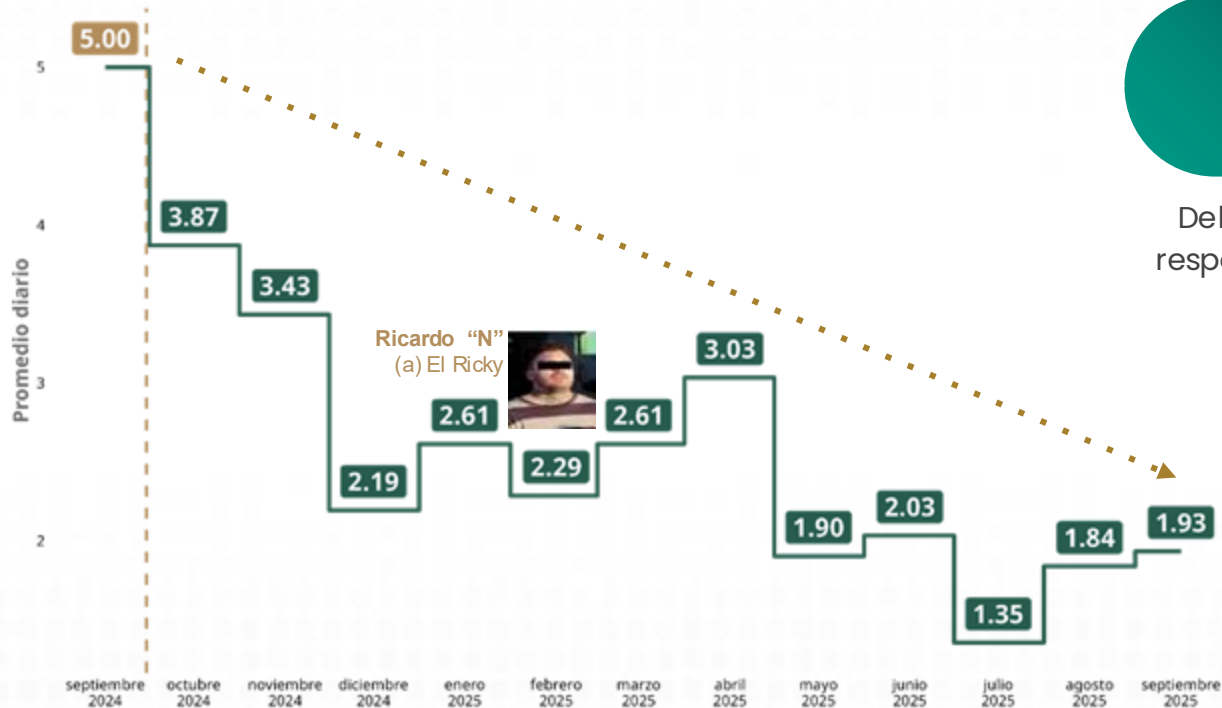
# PROMEDIO DIARIO DE HOMICIDIO DOLOSO POR MES

Septiembre 2024 a septiembre 2025

## NUEVO LEÓN

-61%

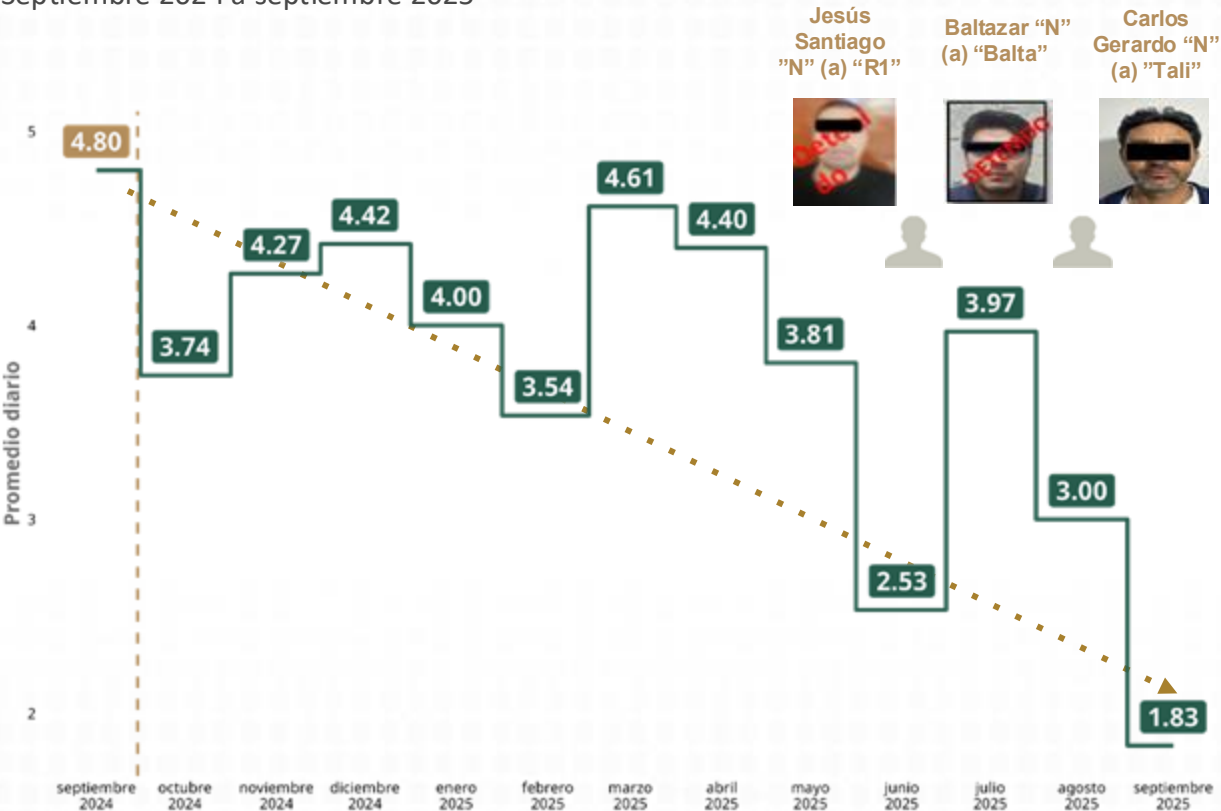
Del promedio diario  
respecto a septiembre  
2024



Fuente: SESNSP con información reportada por las Procuradurías Generales de Justicia y Fiscalías Generales para delitos del fuero común y por la Fiscalía General de la República para delitos del fuero federal.

# PROMEDIO DIARIO DE HOMICIDIO DOLOSO POR MES

Septiembre 2024 a septiembre 2025



JALISCO

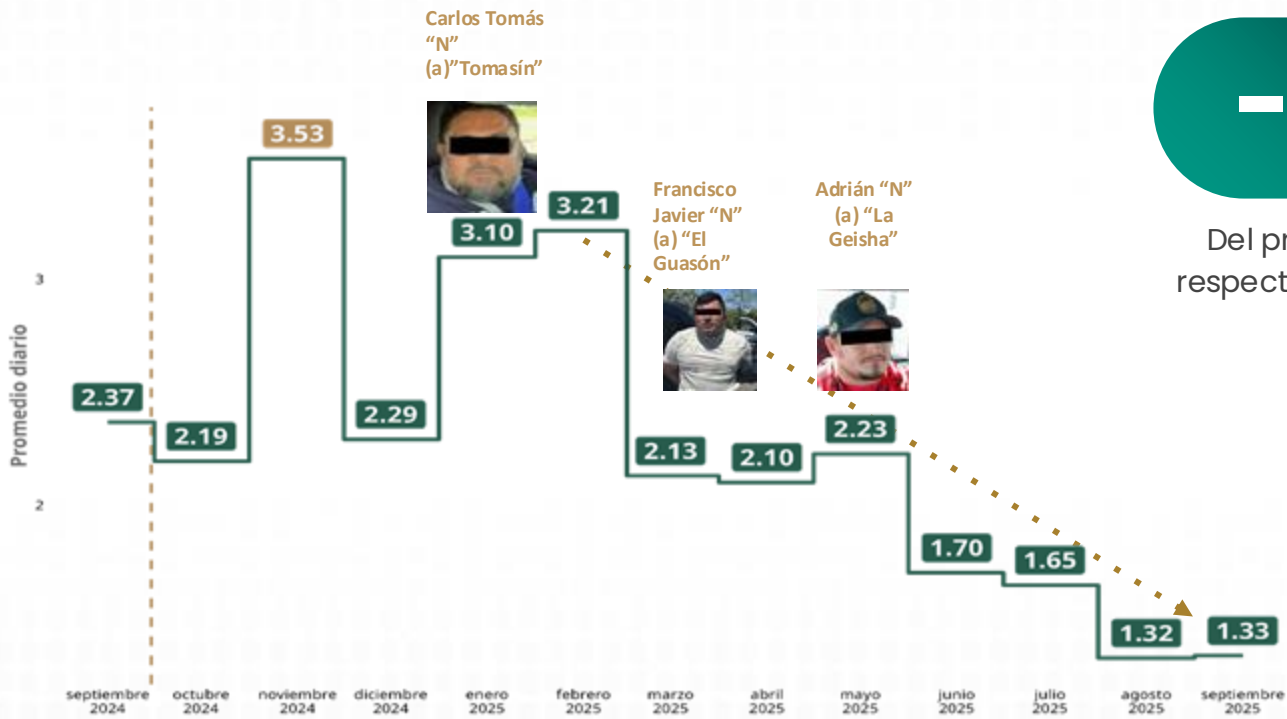
-62%

Del promedio diario respecto a septiembre 2024

Fuente: SESNSP con información reportada por las Procuradurías Generales de Justicia y Fiscalías Generales para delitos del fuero común y por la Fiscalía General de la República para delitos del fuero federal.

# PROMEDIO DIARIO DE HOMICIDIO DOLOSO POR MES

Septiembre 2024 a septiembre 2025



## TABASCO

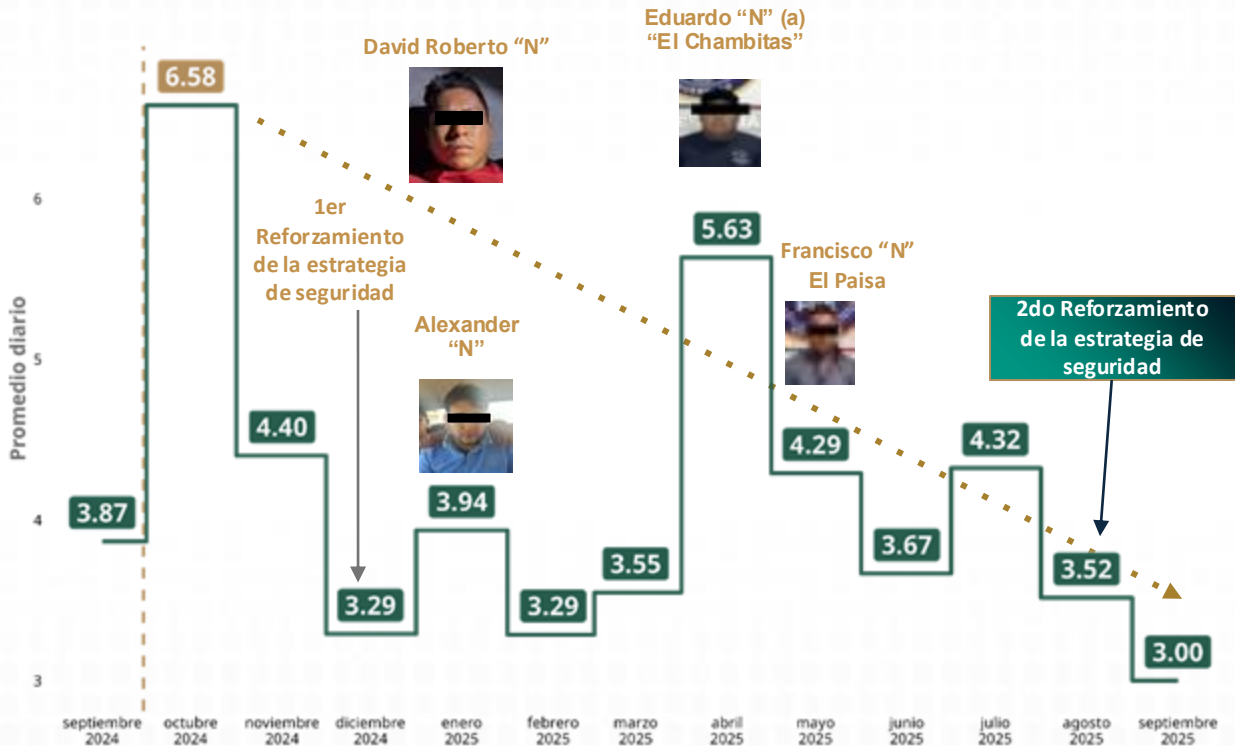
-59%

Del promedio diario respecto a febrero 2025

Fuente: SESNSP con información reportada por las Procuradurías Generales de Justicia y Fiscalías Generales para delitos del fuero común y por la Fiscalía General de la República para delitos del fuero federal.

# PROMEDIO DIARIO DE HOMICIDIO DOLOSO POR MES

Septiembre 2024 a septiembre 2025



Fuente: SESNSP con información reportada por las Procuradurías Generales de Justicia y Fiscalías Generales para delitos del fuero común y por la Fiscalía General de la República para delitos del fuero federal.

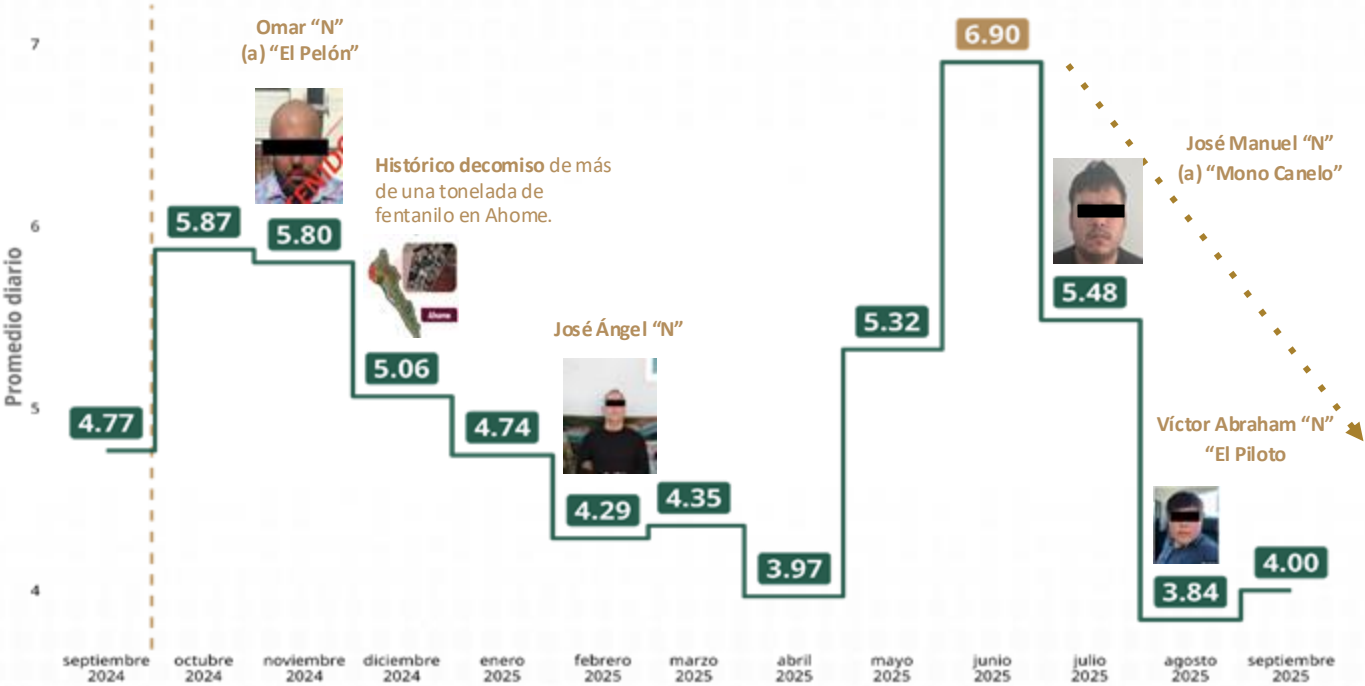
## GUERRERO

-54%

Del promedio diario respecto a octubre 2024

# PROMEDIO DIARIO DE HOMICIDIO DOLOSO POR MES

Septiembre 2024 a septiembre 2025



## SINALOA

-42%

Del promedio diario respecto a junio 2025

Fuente: SESNSP con información reportada por las Procuradurías Generales de Justicia y Fiscalías Generales para delitos del fuero común y por la Fiscalía General de la República para delitos del fuero federal.



FGR  
FISCALÍA GENERAL  
DE LA FEDERACIÓN



Defensa  
Secretaría de la Defensa Nacional

## RESULTADOS

# BAJA CALIFORNIA



21 DE SEPTIEMBRE DE 2025, SAN QUINTÍN

**Detención:**

1 persona con destino a Mexicali.

**Aseguramiento:**

Tractocamión y 1,200 kilos de metanfetamina.

**Grupo delictivo:**

*Cártel del Pacífico (CDP).*



20 DE SEPTIEMBRE DE 2025, TIJUANA

**Detención:**

José Luis “N” (a) “Mickey”, generador de violencia y líder de una célula dedicada al tráfico de precursores químicos y robo de vehículos.

**Aseguramiento:**

1,000 pastillas de fentanilo.

**Grupo delictivo:**

*Los Menores / Cártel del Pacífico (CDP).*



Defensa  
Secretaría de la Defensa Nacional

Marina  
Secretaría de Marina



# RESULTADOS BAJA CALIFORNIA SUR



## DETENCIÓN Y ASEGURAMIENTO

02 DE OCTUBRE DE 2025 | Comondú, Baja California Sur

Elementos de la Defensa Nacional, Marina, FGR, Fiscalía y Policía Estatal, con información del CNI, **detuvieron a 5 integrantes** de *Los Mayos/CDP*, entre ellos a **Luis Alberto "N" (a) "El Moto Ratón"**, **objetivo prioritario y jefe de plaza**; además, les aseguraron 8 armas largas, un aditamento lanzagranadas, 13 cargadores, 325 cartuchos, una granada de fragmentación, 2 granadas de humo, 7 chalecos tácticos, 14 placas balísticas, 2 vehículos y diversas dosis de drogas.



# RESULTADOS CIUDAD DE MÉXICO



## DETENCIÓN | 04 DE OCTUBRE DE 2025 | Iztapalapa, Ciudad de México

Elementos de SSPC, Defensa Nacional, Marina, FGR, Fiscalía y Secretaría de Seguridad Pública de la CDMX, detuvieron a **Nelson Arturo “N”, alias “Nelson”, operador de la organización criminal Tren de Aragua en el país**, a quien se le considera autor intelectual y material de diversos feminicidios. También fueron detenidos dos de sus colaboradores directos.

Cuentan con orden de aprehensión por el **delito de trata de personas y delincuencia organizada**, y se les relaciona con la **venta de narcóticos, homicidio, secuestro y extorsión**, con zona de operación en **Puebla, Morelos, Estado de México y diversas alcaldías de la Ciudad de México**.

# RESULTADOS GUERRERO

11 DE SEPTIEMBRE DE 2025, ACAPULCO

**Detención:**

Roque Miguel "N" (a) "El Oso", generador de violencia.

**Aseguramiento:**

1 arma larga, 2 cargador, 5 cartuchos, 37 dosis de metanfetamina y 1 vehículo.

**Grupo delictivo:**

*Cártel Independiente de Acapulco (CIDA).*



10 DE SEPTIEMBRE DE 2025, ACAPULCO

**Detención:**

5 tripulantes (3 guatemaltecos y 2 ecuatorianos).

**Aseguramiento:**

1,980 Litros de combustible, 54 bultos con un peso de 1,610 kg de cocaína con 03 radiobalizas.



# RESULTADOS SONORA



## 10 DE SEPTIEMBRE DE 2025, CABORCA

### **Detención:**

3 personas.

### **Aseguramiento:**

17 kilos de fentanilo.

**Grupo delictivo:** *Los Chapitos/CDP.*



## 21 DE SEPTIEMBRE DE 2025, SAN QUINTÍN

### **Detención:**

2 personas destino a Mexicali.

### **Aseguramiento:**

250 kilos de metanfetamina y 5 kilos de fentanilo.

### **Grupo delictivo:**

*Los Rusos/(CDP).*

## 24 DE SEPTIEMBRE DE 2025, SAN QUINTÍN

### **Detención:**

2 personas destino a Tijuana.

### **Aseguramiento:**

1,000 kilos de metanfetamina y 15 kilos de fentanilo.

### **Grupo delictivo:**

*Los Rusos/(CDP).*

# SAN LUIS POTOSÍ | QUERÉTARO TABASCO | YUCATÁN



**29 DE SEPTIEMBRE DE 2025, TEQUISQUIAPAN, QUERÉTARO**

**Aseguramiento:** 315,000 litros de hidrocarburo, 5 autotanques, 4 contenedores y un semirremolque.



**19 DE SEPTIEMBRE DE 2025, PROGRESO YUCATÁN  
01 DE OCTUBRE DE 2025, SEYÉ, YUCATÁN**

**Aseguramiento:**  
315,000 litros de hidrocarburo, 5 autotanques, 4 contenedores y un semirremolque.



**16 DE SEPTIEMBRE DE 2025, DOS BOCAS, TABASCO**

**Detención:** 12 personas al interior de las instalaciones de la Refinería OLMECA.

**Aseguramiento:** 4 vehículos con material ferroso.



**19 DE SEPTIEMBRE DE 2025, SAN LUIS POTOSÍ**

**Detención:** 3 hombres.

**Aseguramiento:** 3 tractocamiones y 155,000 litros de hidrocarburo.

# ESTRATEGIA NACIONAL ANTIEXTORSIÓN

Del 06 de julio al 28 de septiembre 2025

DENUNCIAS AL 089  
NÚMERO ÚNICO  
DE DENUNCIA



**59,283**

Llamadas  
atendidas  
por extorsión  
en 089



**74%**  
(43,827)

**EXTORSIONES NO CONSUMADAS**  
por orientación en tiempo real

**16%**  
(9,497)

Denuncia de número que intentó  
engaño o extorsión pasada

**10%**  
(5,959)

**EXTORSIONES CONSUMADAS**  
(pago realizado) o con datos  
suficientes para iniciar carpeta (datos  
de cuenta y responsable)

**1,986**

Carpetas de  
Investigación  
iniciadas por  
Fiscalías

# EXTORSIÓN

Del 06 de julio al 28 de septiembre



Se han detenido a

**386 EXTORSIONADORES**

en las entidades federativas de: Baja California, Campeche, Chiapas, Chihuahua, Ciudad de México, Estado de México, Guanajuato, Guerrero, Hidalgo, Puebla, Morelos, Michoacán, Nayarit, Oaxaca, Tabasco, Tamaulipas, Tlaxcala, Quintana Roo y Zacatecas

## EDOMEX, GUANAJUATO, JALISCO Y TABASCO



24 DE SEPTIEMBRE,  
GUADALAJARA, JALISCO

**Detención:** Ricardo Daniel "N" (a) "El Nexs" y 3 personas por delito extorsión y secuestro contra locatarios en la Plaza de la Tecnología.

**Aseguramiento:** Un vehículo, cartuchos y drogas.

**Grupo delictivo:** CING.



29 DE SEPTIEMBRE DE 2025,  
TLAJOMULCO, JALISCO

Gustavo "N", (a) "El Viejo" y/o "Viejón", jefe operativo de *La Barredora*/CING, objetivo prioritario del Gobierno Federal y del Estado de Guanajuato.



24 DE SEPTIEMBRE DE 2025, URIANGATO,  
GUANAJUATO

**Detención:** Genaro "N" (a) "El Silencio", generador de violencia; vinculado a homicidios, narcomenudeo, robo en cajeros, extorsión y la privación de la libertad de 2 agentes de la SSPC en Michoacán.

**Aseguramiento:** Vehículo con reporte de robo.



29 DE SEPTIEMBRE, CENTRO, TABASCO

**Detención:** 3 integrantes de *La Barredora*  
**Aseguramiento:** 2 armas largas, un arma corta, 3 cargadores, 27 cartuchos, 3 chalecos tácticos y ponchallantas.



20 DE SEPTIEMBRE DE 2025, ACOLMAN, ESTADO  
DE MÉXICO

**Detención:** 5 Personas dedicadas a préstamos "gota a gota", tráfico de drogas, robo y despojo.

**Aseguramiento:** 2 vehículos, 2 motocicletas, cartuchos, 20 celulares dinero en efectivo y drogas.

**Grupo delictivo:** *Los Bonitos*.