



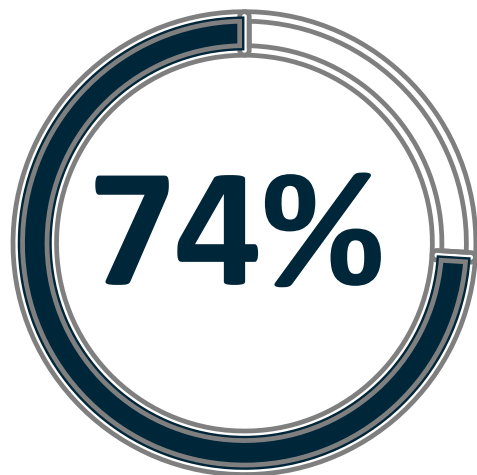
**DE LAS HERAS**  
DEMOTECNIA

# ESTUDIO NACIONAL DE EVALUACIÓN DE GESTIÓN

Septiembre de 2025

#DeLasHerasTraduceAMéxico

# ¿Usted aprueba o desaprueba el trabajo de la presidenta Claudia Sheinbaum?



**Aprueba**



**Ni aprueba, ni  
desaprueba**



**Desaprueba**



**No sabe**



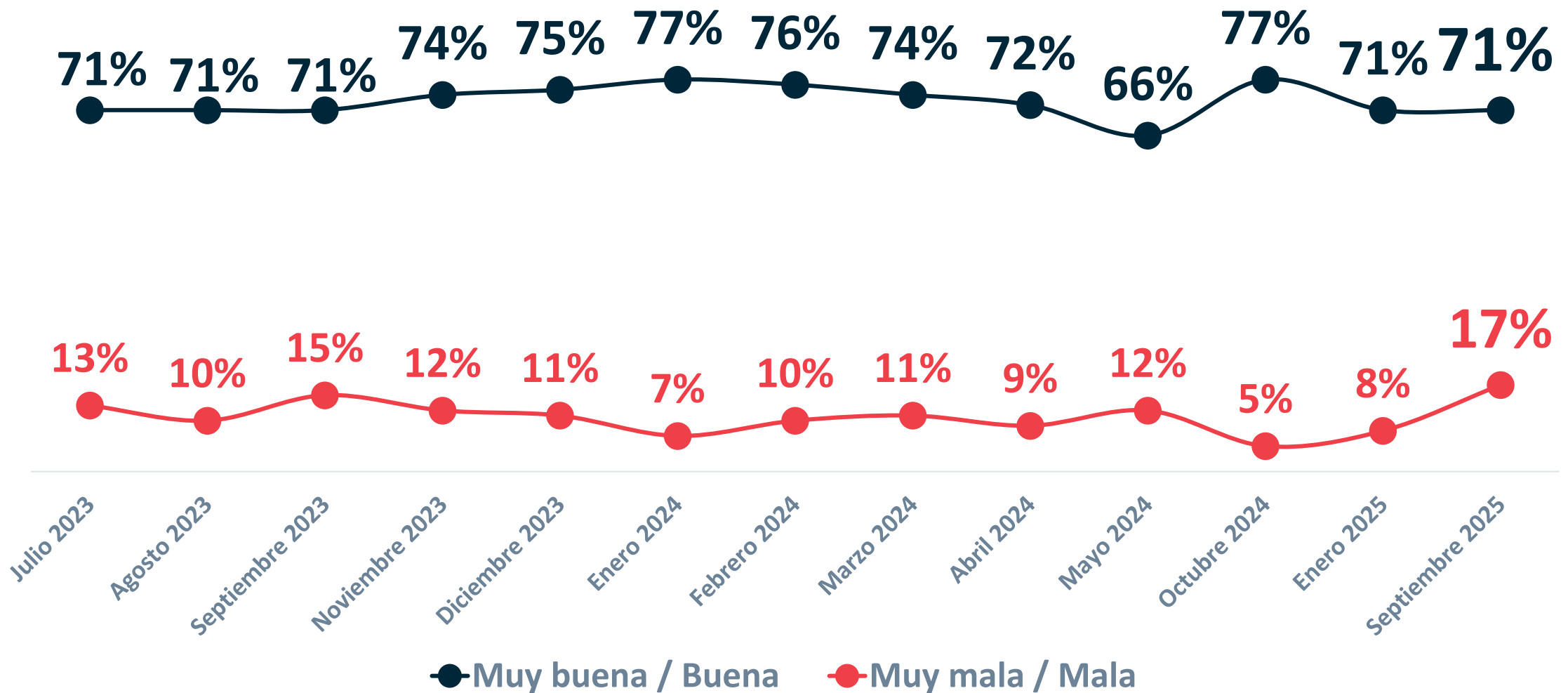
# Calificación del trabajo de la presidenta Claudia Sheinbaum



Calificaciones de 0	1%
Calificaciones de 1 a 5	13%
Calificaciones de 6 y 7	16%
Calificaciones de 8 y 9	47%
Calificaciones de 10	22%
Promedio	7.8



## ¿Qué opinión tiene usted de la Doctora Claudia Sheinbaum?

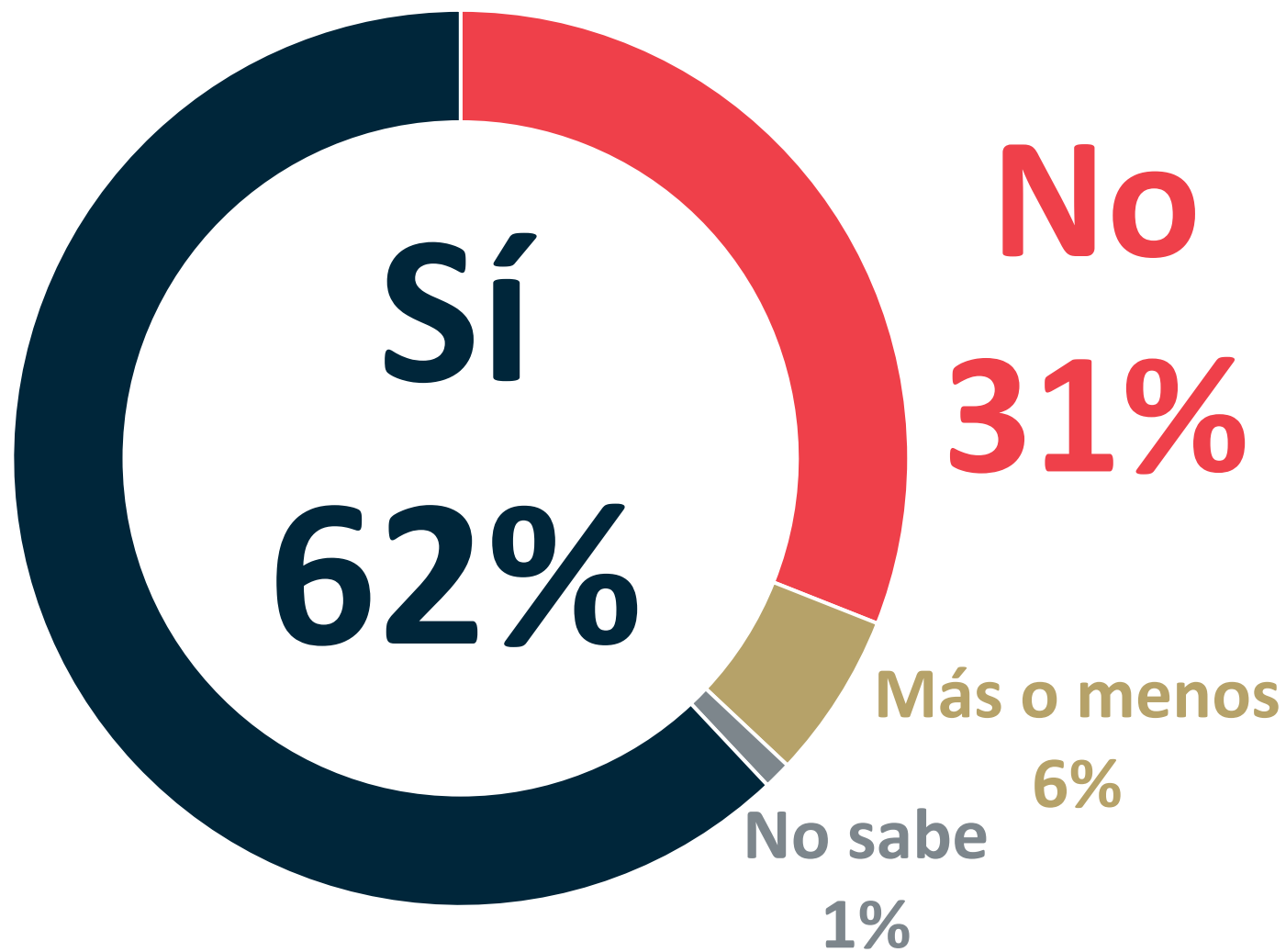


## Por lo que sabe o ha escuchado, ¿cómo considera que será el trabajo de la presidenta Claudia Sheinbaum en los siguientes temas...?

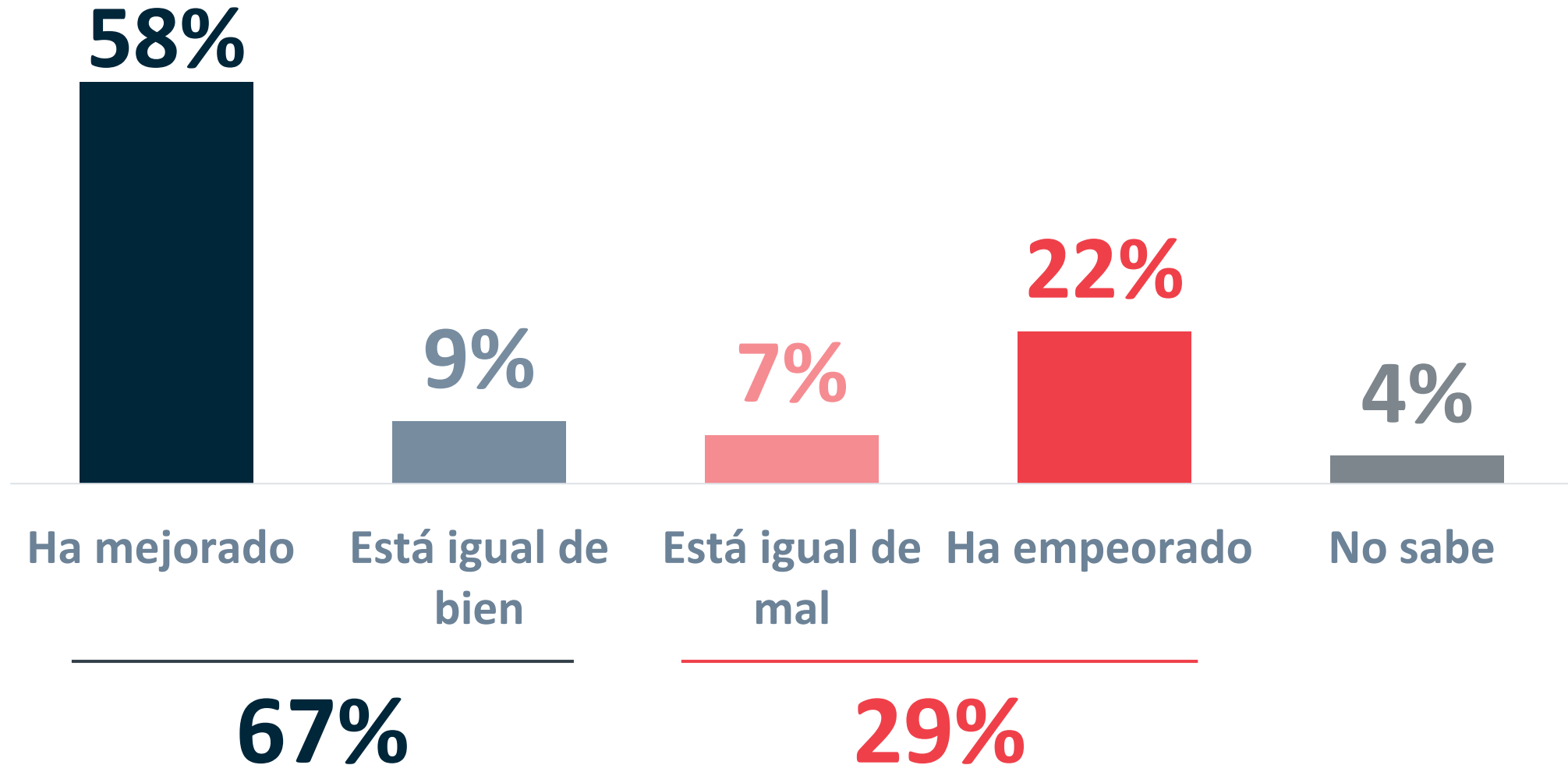
	Muy bueno	Bueno	Regular	Malo	Muy malo	No sabe
Programas y apoyos sociales	20%	64%	5%	7%	1%	3%
Derechos de las mujeres	17%	62%	5%	9%	2%	5%
Educación	9%	61%	8%	15%	4%	3%
Obras e infraestructura	9%	57%	7%	16%	3%	8%
Cuidado del medio ambiente	8%	57%	9%	14%	4%	8%
Creación de vivienda	6%	56%	9%	13%	3%	13%
Economía	7%	54%	10%	20%	7%	2%
Abasto de agua	5%	55%	10%	21%	6%	3%
Salud	6%	50%	10%	23%	7%	4%
Seguridad	3%	41%	10%	32%	12%	2%



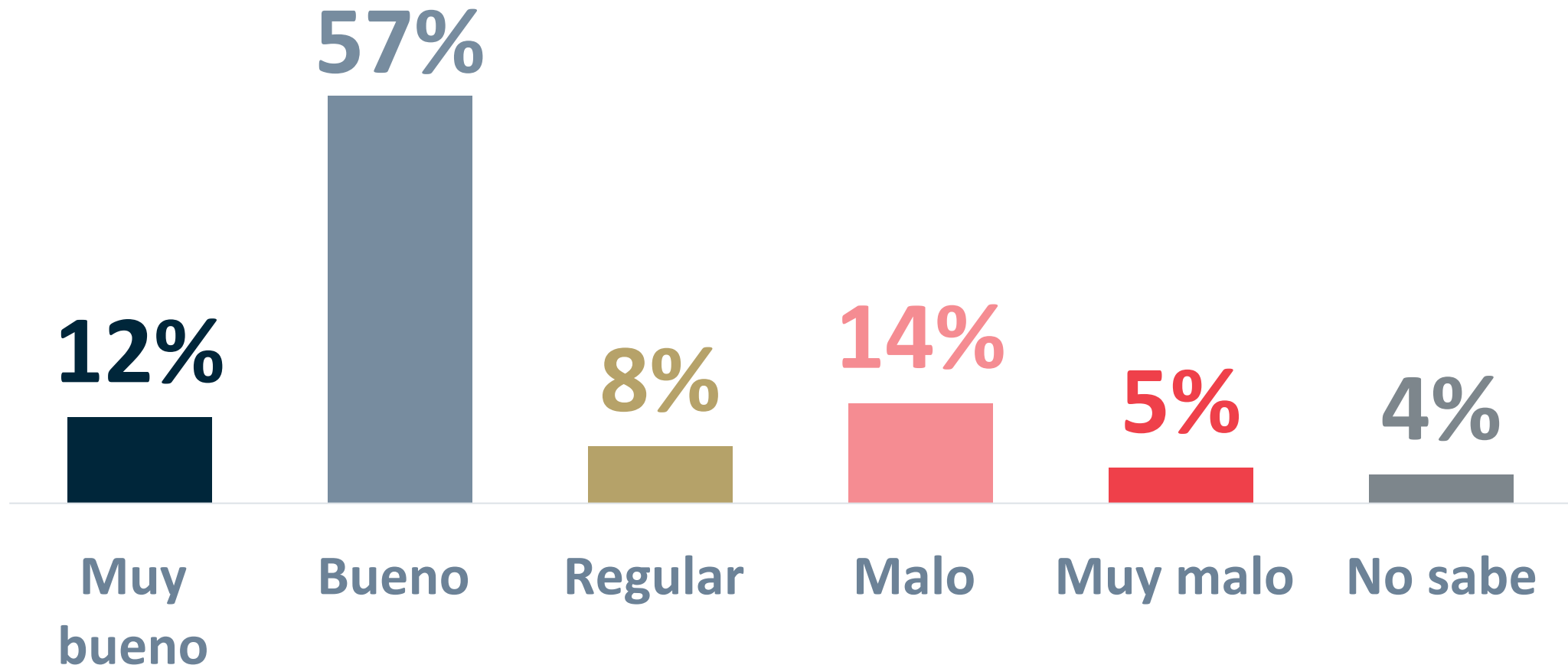
Hablando sobre el combate a la inseguridad, ¿usted diría que el gobierno de México es un gobierno que está dando resultados, o no?



Desde que la Doctora Claudia Sheinbaum es presidenta de México, ¿la situación económica del país ha mejorado o ha empeorado?

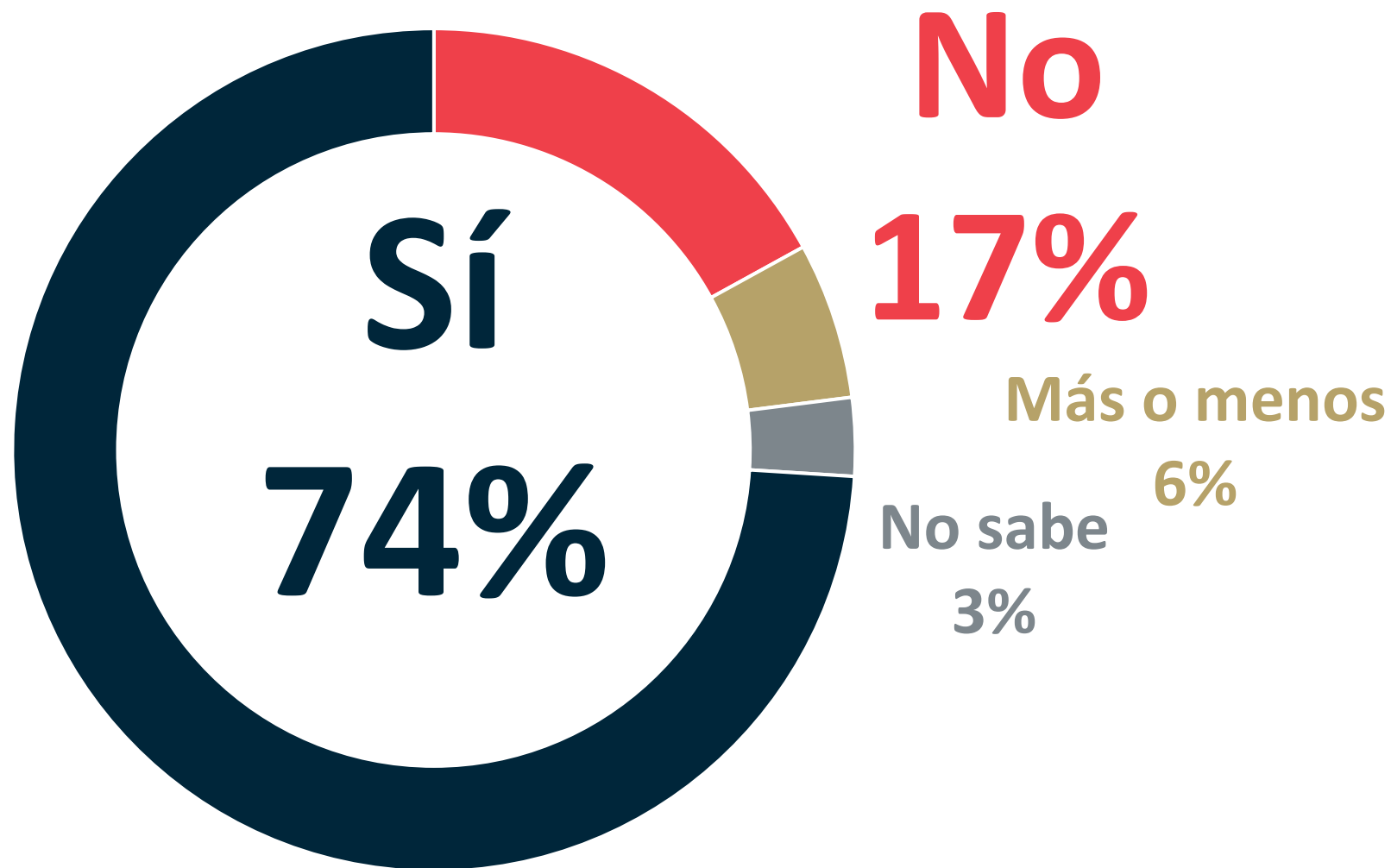


Por lo que ha visto o escuchado hasta ahora, ¿cómo ha sido el trabajo en general de la presidenta Claudia Sheinbaum en materia de combate a la corrupción?

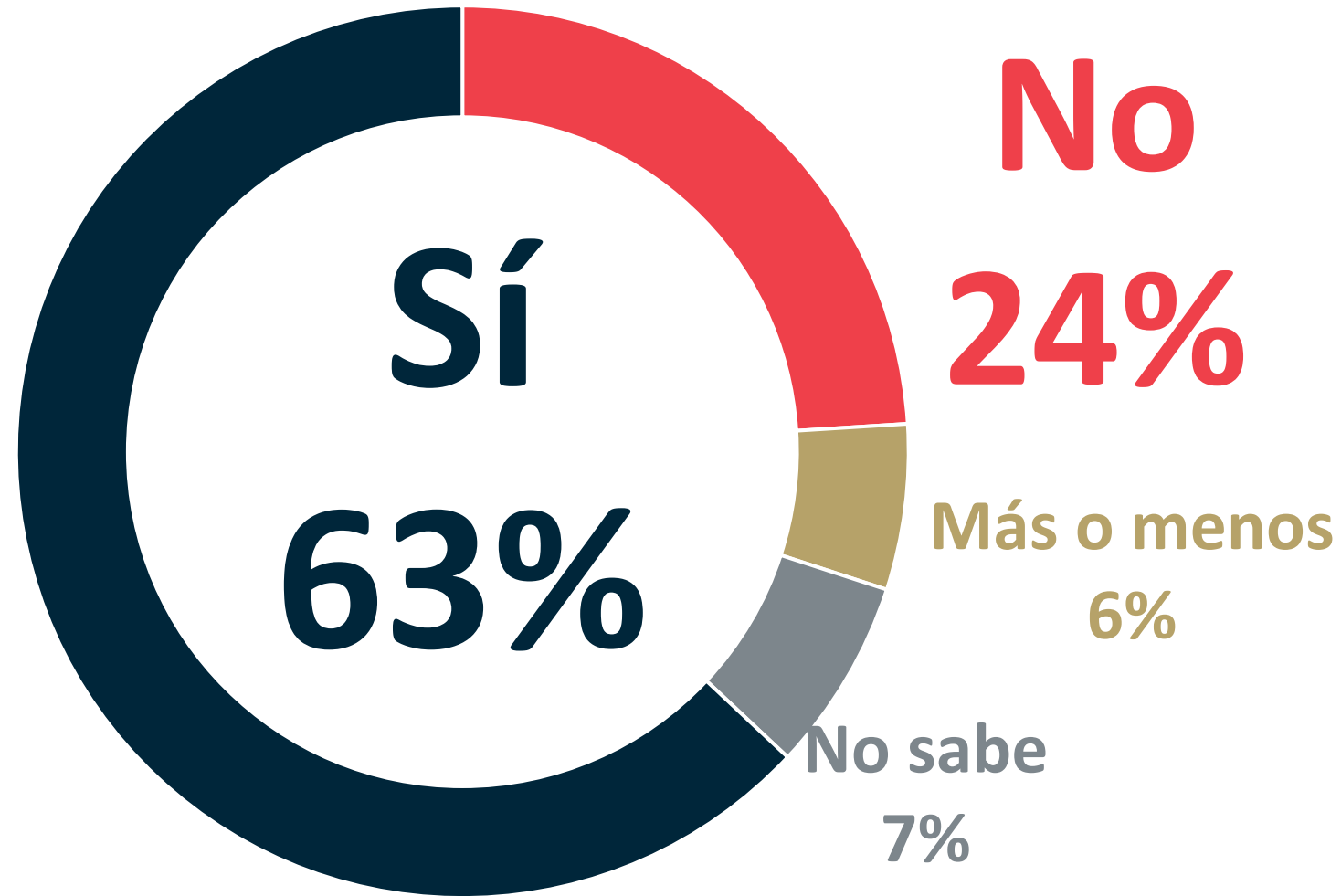




¿Usted diría que el gobierno de México, en general, es un gobierno que está dando resultados, o no?



¿Usted diría que el gobierno de México es honesto, o no?



Tipo de Estudio:	Cuantitativo en vivienda	Levantamiento:	Septiembre de 2025
Universo de análisis:	Personas mayores de 18 años con credencial de elector		
Detalles de planteamiento metodológico:	<p>Se llevó a cabo una encuesta nacional considerando <b>1,000</b> entrevistas.</p> <p>Las personas a entrevistar se seleccionaron de la siguiente manera:</p> <ul style="list-style-type: none"><li>▪ Se clasificaron las secciones en siete estratos, de acuerdo al tipo de competencia electoral registrada en cada sección.</li><li>▪ A cada estrato se le asignaron tantas entrevistas como las resultantes de multiplicar 1,000 por la proporción de electores que le corresponden.</li><li>▪ En cada estrato se seleccionaron de manera aleatoria tantas secciones como el resultado de dividir el número de entrevistas que le fueron asignados entre diez, ponderando después por la lista nominal de cada sección. Al interior de cada sección se seleccionaron al azar dos manzanas.</li><li>▪ En cada manzana seleccionada se llevó a cabo una selección sistemática de viviendas con arranque aleatorio. Se entrevistó a la persona que acudió a abrir la puerta, siempre y cuando tuviera credencial de elector domiciliada en el municipio donde se hacía la entrevista.</li></ul>		
Resultados para:	Con un 95% de confianza, el error estadístico esperado para este estudio es de +/- 3.2%.		



**DE LAS HERAS**  
DEMOTECNIA

#DeLasHerasTraduceAMéxico