



Gobierno de
México



Petróleos Mexicanos Logros 2025 y proyectos 2026

Impulso decisivo a la soberanía energética

Miércoles 4 de febrero de 2026



2026
año de
Margarita
Maza

Contenido

1.**Fortalecimiento financiero****2.****Logros 2025****3.****Proyectos 2026**

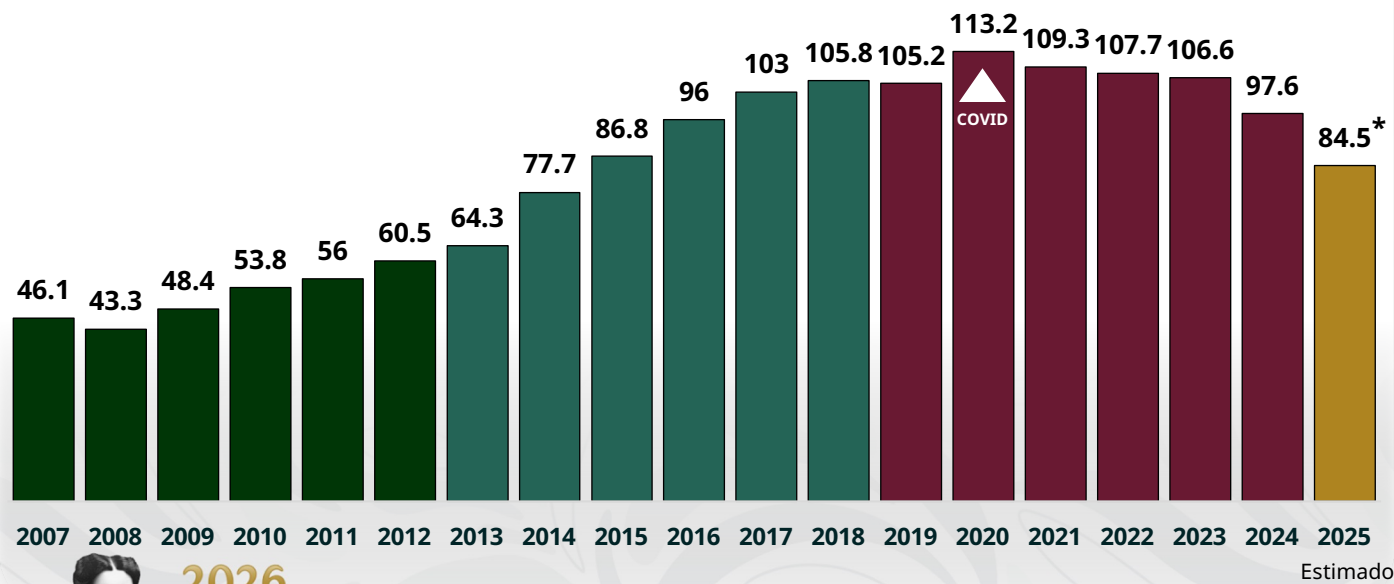
Reducimos la deuda financiera



Miles de millones de dólares

La deuda creció **129.5%**

Reducción del **20.1%**



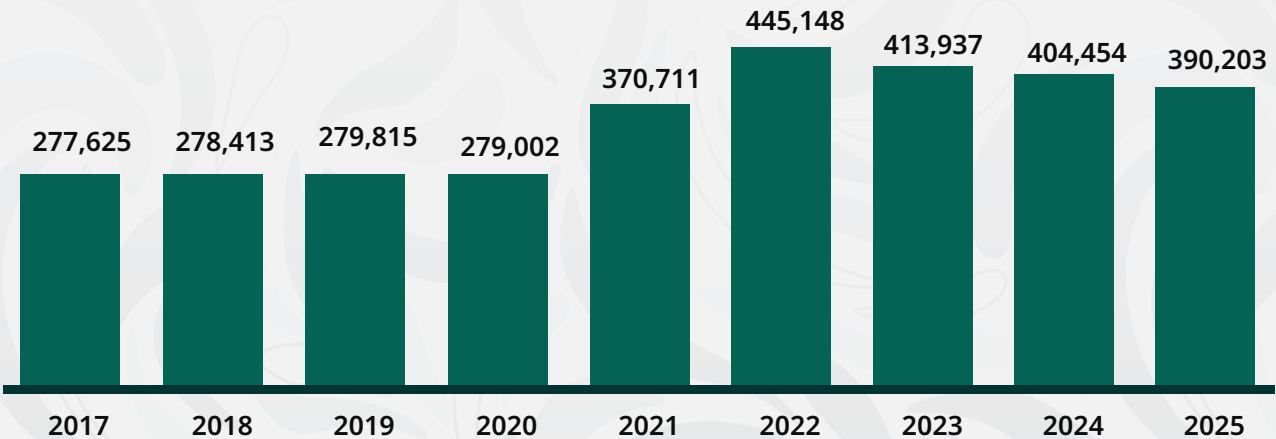
**De 2018 a 2025
se redujo la deuda
en más de
20 mil mdd
con respecto a 2018**



Avanzamos en el pago a proveedores



Pago a proveedores (Miles de millones de pesos)



Mejoramos la calificación crediticia



La estrategia financiera de SHCP, SENER y PEMEX ha sido bien recibida por las agencias calificadoras

S&P	Fitch Ratings	Moody's
Calificación anterior		
BBB	B+	B3
Calificación nueva		
BBB	BB+	B1

Por primera vez en **11 años** las calificadoras **mejoraron la calificación crediticia** de PEMEX

La perspectiva de la calificación se mantiene estable

Estabilizamos la producción de hidrocarburos líquidos

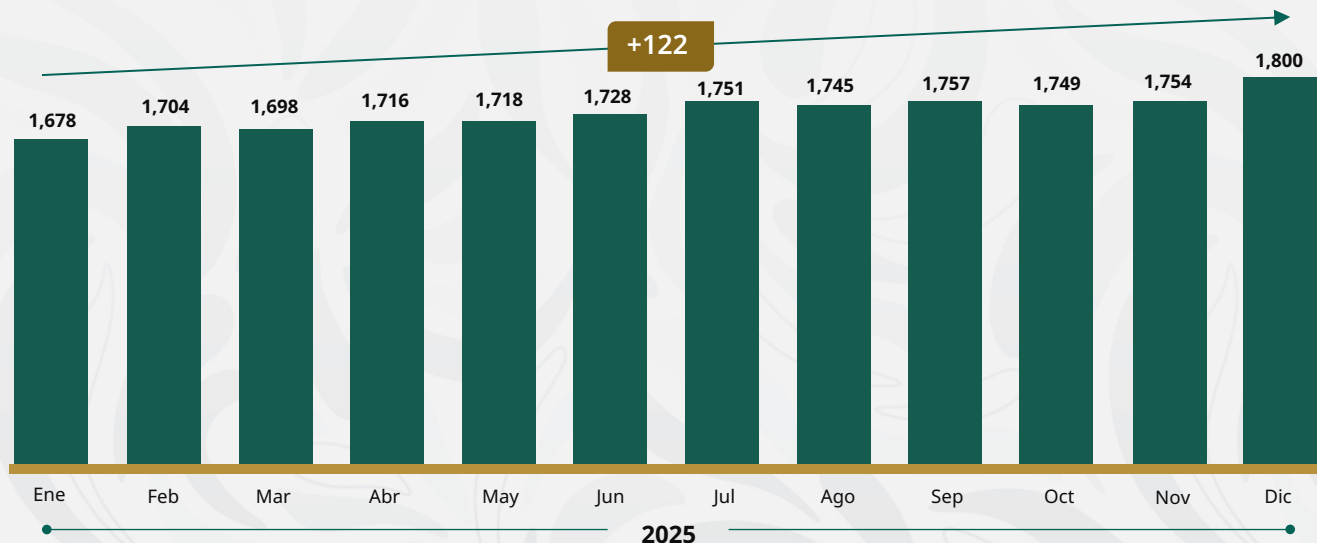


Gobierno de
México



POR EL RESCATE DE LA SOBERANÍA

Producción nacional de hidrocarburos líquidos (Miles de barriles diarios)



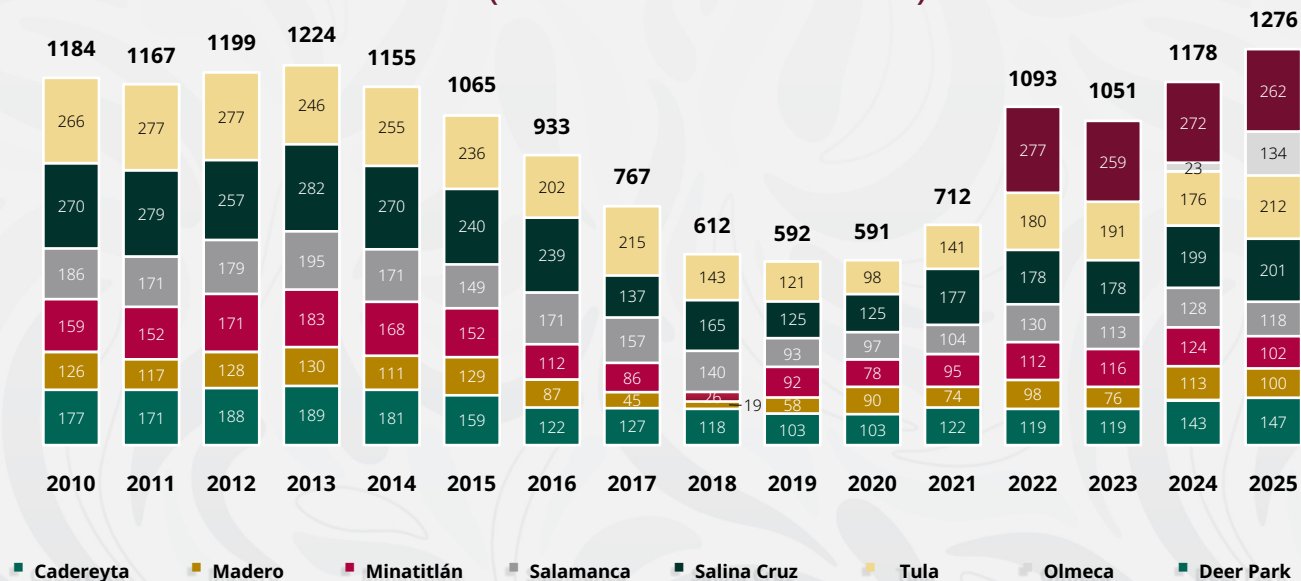
+ 122
mil barriles
diarios



2026
año de
Margarita Maza

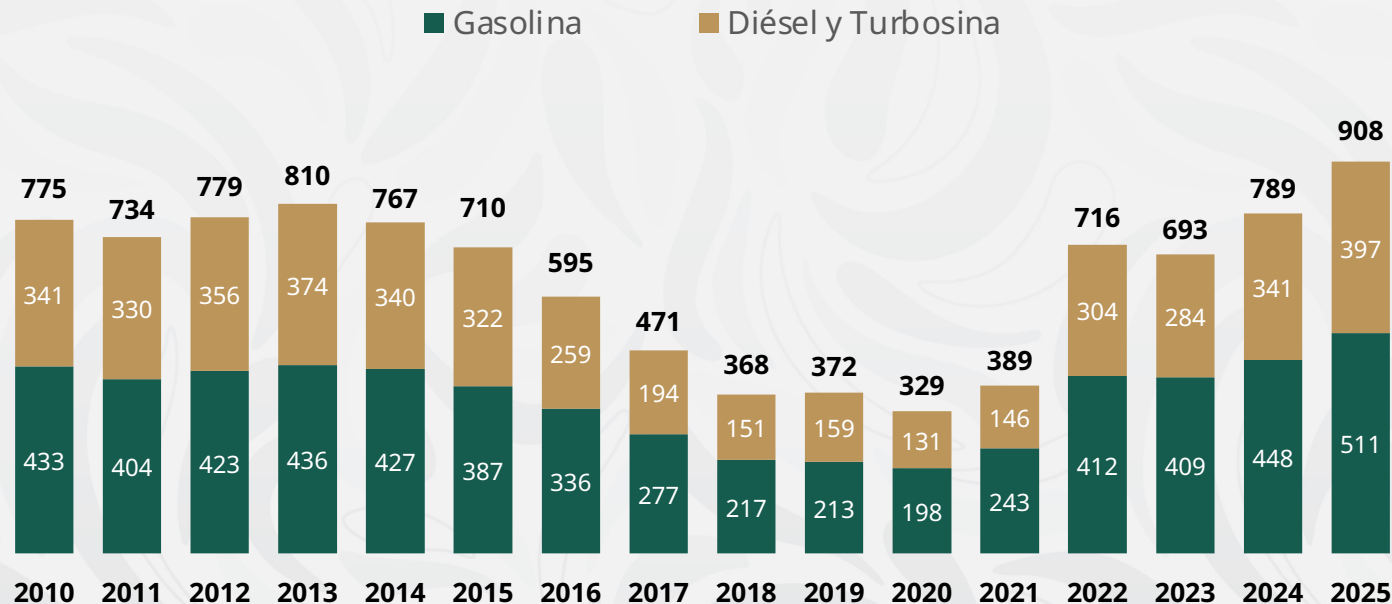
Proceso de Crudo 2010-2025

(Miles de barriles diarios)



2026
año de
Margarita
Maza

Producción de destilados 2010-2025

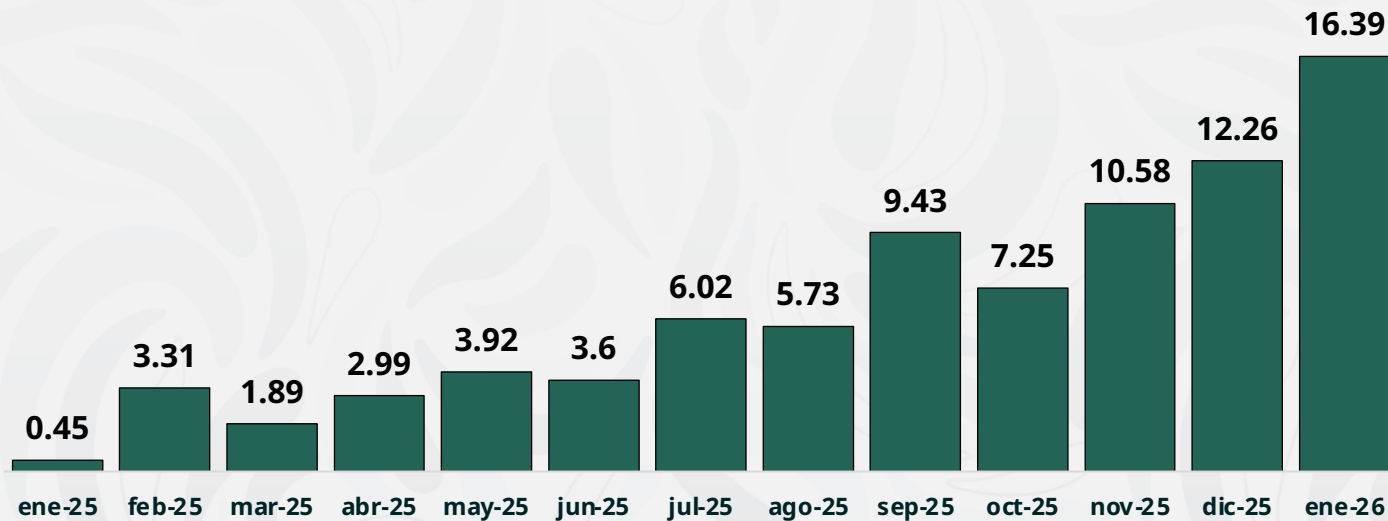


2026
año de
Margarita
Maza

Refinerías



Margen variable de refinación 2025-2026



Dólares por Barril



2026
año de
Margarita Maza

Comercialización



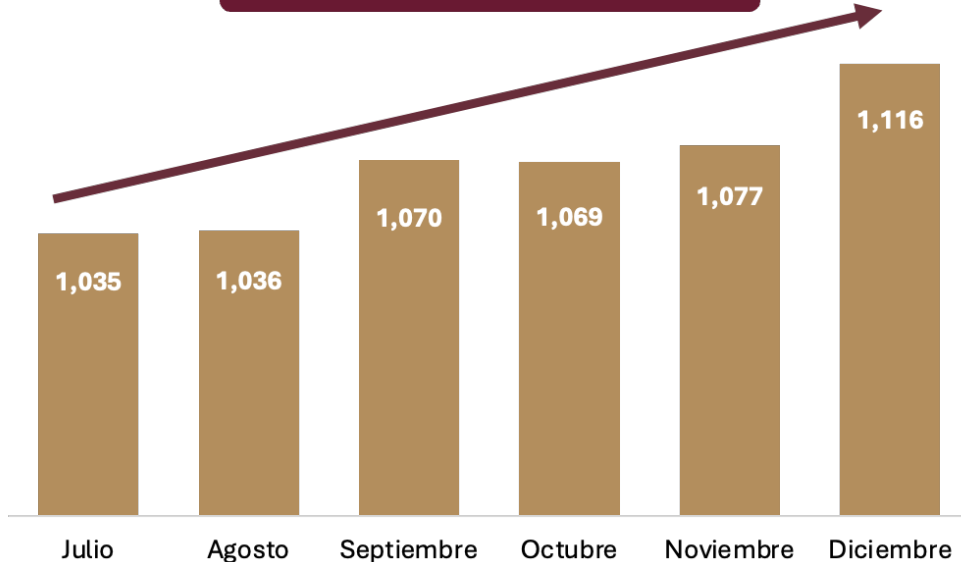
Gobierno de
México



Ventas de Petrolíferos de alto valor 2025

(Miles de barriles diarios)

+81 mbd



Las ventas de
**gasolina,
diésel
y turbosina**
se incrementaron
en **7.8%** de
julio a diciembre



2026
año de
Margarita
Maza



Comercialización



2024 – 2025 (4to trimestre)

Azufre

↑ **330 Ton/día (89%)**
(Pasamos de 370 a 700 Ton/día)

Coque de Petróleo

↑ **1,554 Ton/día (39%)**
(Pasamos de 3,956 a 5,510 Ton/día)

Asfalto

↑ **448 Ton/día (25%)**
(Pasamos de 1,761 a 2,209 Ton/día)



2026
año de
**Margarita
Maza**

Fertilizantes



Gobierno de
México

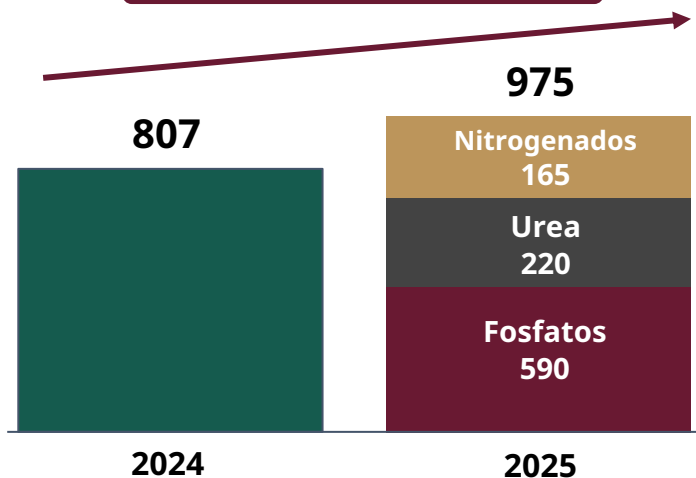


POR EL RESCATE DE LA SOBERANÍA

Pro-Agroindustrias y Fertinal

Producción (miles de toneladas)

Aumentó 21%



Pronto alcanzaremos la autosuficiencia

Apoyamos
al campo mexicano e
impulsamos la
autosuficiencia
alimentaria

Mayor producción
de fertilizantes
fosfatados y
nitrogenados



Modernizamos los complejos

Cangrejera,
Morelos, Pajaritos Cosoleacaque e
Independencia.



2026
año de
Margarita
Maza



Inversión

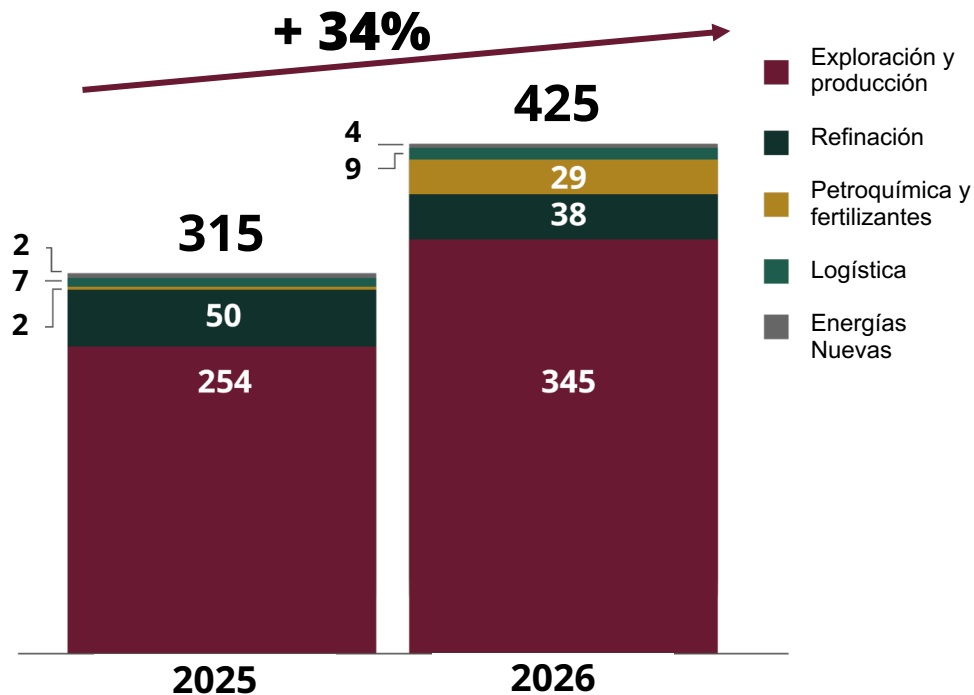


Gobierno de
México



Inversión pública y mixta 2025 - 2026

(miles de millones de pesos)



34%

más
inversión que
en **2025**



Proyectos estratégicos 2026



Metas 2026



Hidrocarburos líquidos

1.8 millones
de barriles diarios



Gas natural

4,500 millones
de pies cúbicos diarios

Inversión pública y mixta

- ✓ **Trión** (33 mil mdp)
- ✓ **Zama** (29 mil mdp)
- ✓ **Malloob** (17 mil mdp)

- ✓ **Ixachi** (19 mil mdp)
- ✓ **Bakté** (10 mil mdp)
- ✓ **Burgos** (5 mil mdp)



Proyectos estratégicos 2026



Gobierno de
México



Metas 2026



Petroquímica

357 millones de toneladas anuales
de **derivados de etileno**
276 Millones de toneladas anuales
de **aromáticos**

Inversión pública y mixta

- ✓ **Cadena etano-etileno**
(8 mil mdp)
- ✓ **Cadena aromáticos**
(3 mil mdp)



Fertilizantes

558 Millones de toneladas anuales
de **amoniaco**

- ✓ **Escolín**
(8 mil mdp)
- ✓ **Cosoleacaque**
(2 mil mdp)

Procesos industriales

proceso de
crudo
**1.5 Millones de
barriles diarios**

- ✓ **Mantenimiento Sistema Nacional de Refinación**
(15 mil mdp)
- ✓ **Aprovechamiento de residuales**
(21 mil mdp)



Proyectos estratégicos 2026



Gobierno de
México



En colaboración con:



Litio en salmueras



Aprovechamiento de gas fuera de especificación



Energía eólica marina



Energía geotérmica



Hidrógeno verde



2026
año de
**Margarita
Maza**

En resumen, Pemex va bien e irá mejor



Gobierno de
México



1 Se redujo la deuda en **20% (más de 20 mil mdd)**



2 El pago a proveedores alcanzó más de 390 mil millones de pesos




3 Aumentó la calificación crediticia de la empresa



4 Se estabilizó la producción de hidrocarburos líquidos



5 Se alcanzó el proceso de crudo más alto de la historia



En resumen, Pemex va bien e irá mejor



Gobierno de
México



6 La producción de destilados aumentó en 117 mbd



7 Mayor ganancia por barril refinado



8 La producción de fertilizantes aumentó 21%



9 Aumento de 34% para inversión

