



Gobierno de
México



Reporte de la Incidencia Delictiva

Corte al 31 de enero de 2026

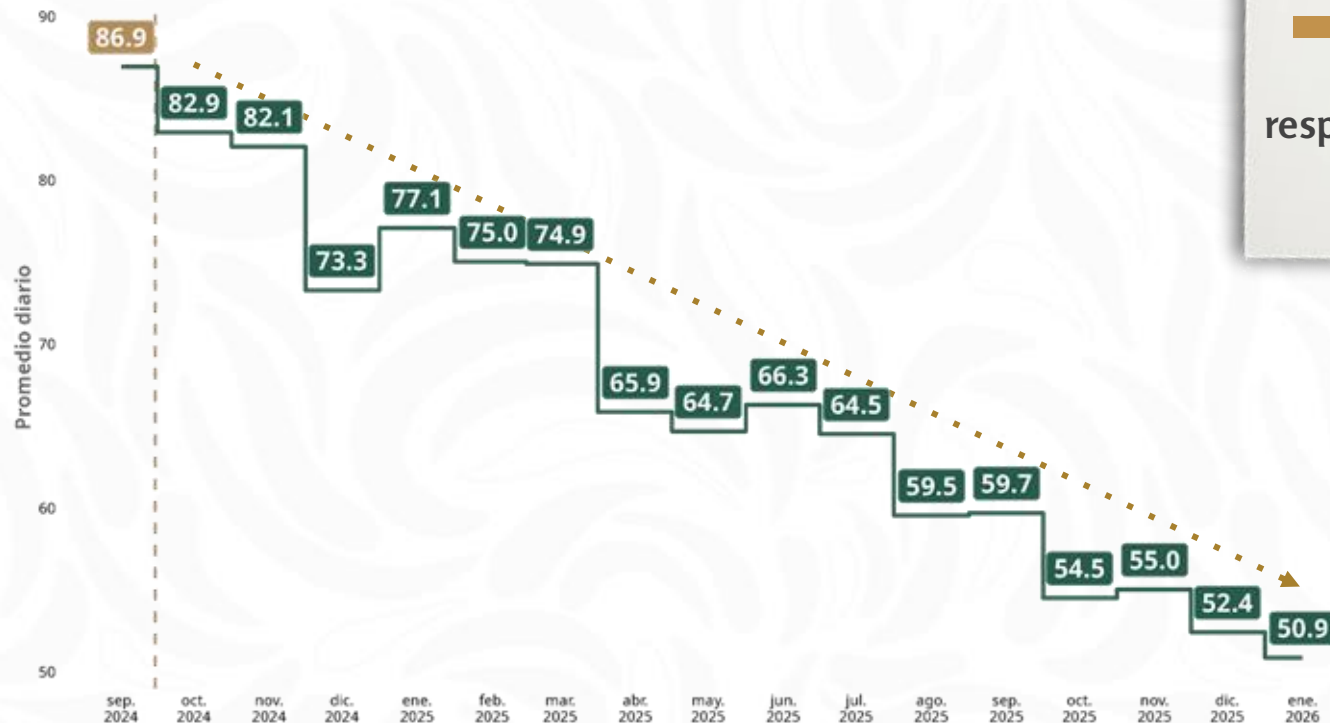
Martes 10 de febrero de 2026



2026
año de
Margarita
Maza

Septiembre 2024 a enero 2026

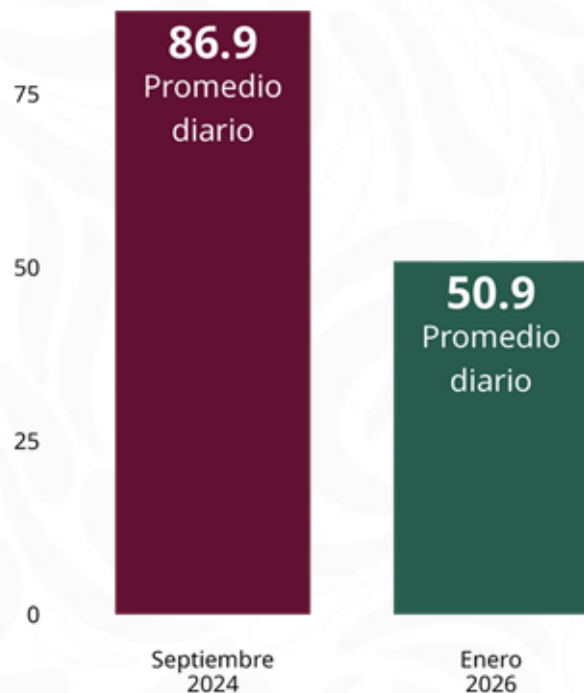
PROMEDIO DIARIO DE HOMICIDIO DOLOSO POR MES A NIVEL NACIONAL



-42%

respecto a septiembre
2024

PROMEDIO DIARIO DE HOMICIDIO DOLOSO A NIVEL NACIONAL



**REDUCCIÓN
DE LA
VIOLENCIA**

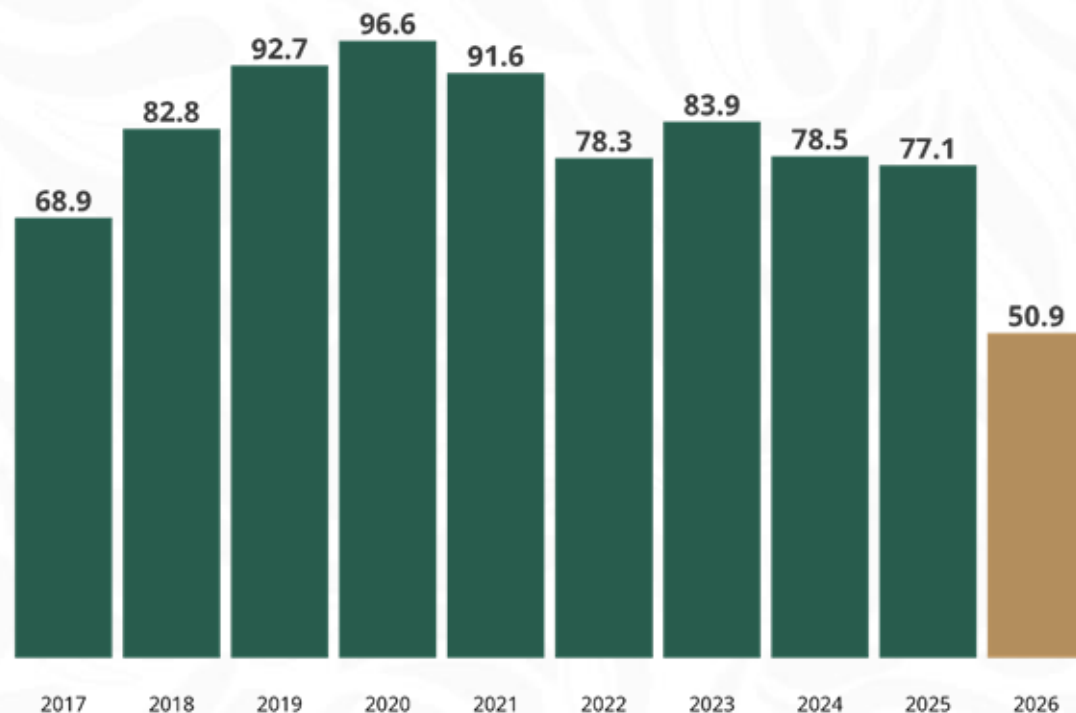
36

homicidios dolosos
diarios **menos**
que en septiembre

Enero de cada año

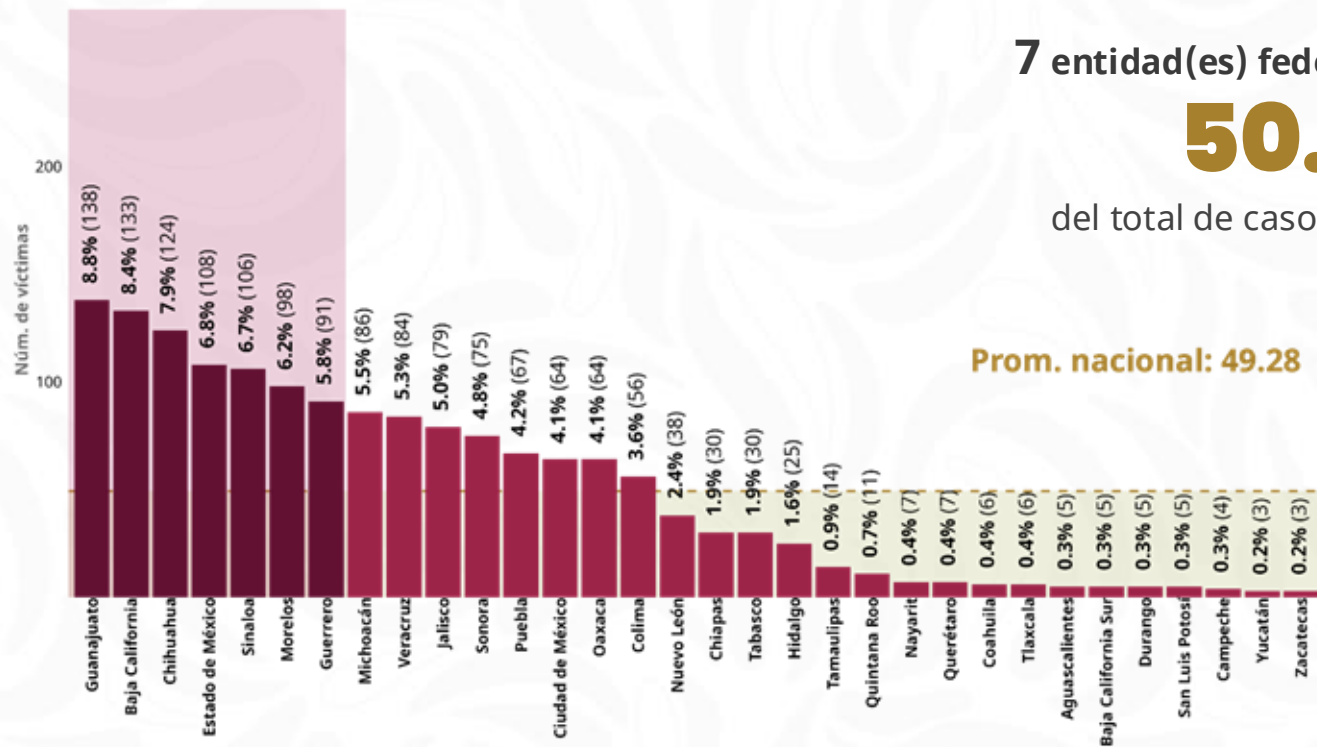
PROMEDIO DIARIO DE HOMICIDIO DOLOSO A NIVEL NACIONAL

**ENERO
MÁS BAJO
DESDE 2016**



Fuente: SESNSP con información reportada por las Procuradurías Generales de Justicia y Fiscalías Generales de las 32 entidades federativas.

HOMICIDIO DOLOSO POR ENTIDAD FEDERATIVA



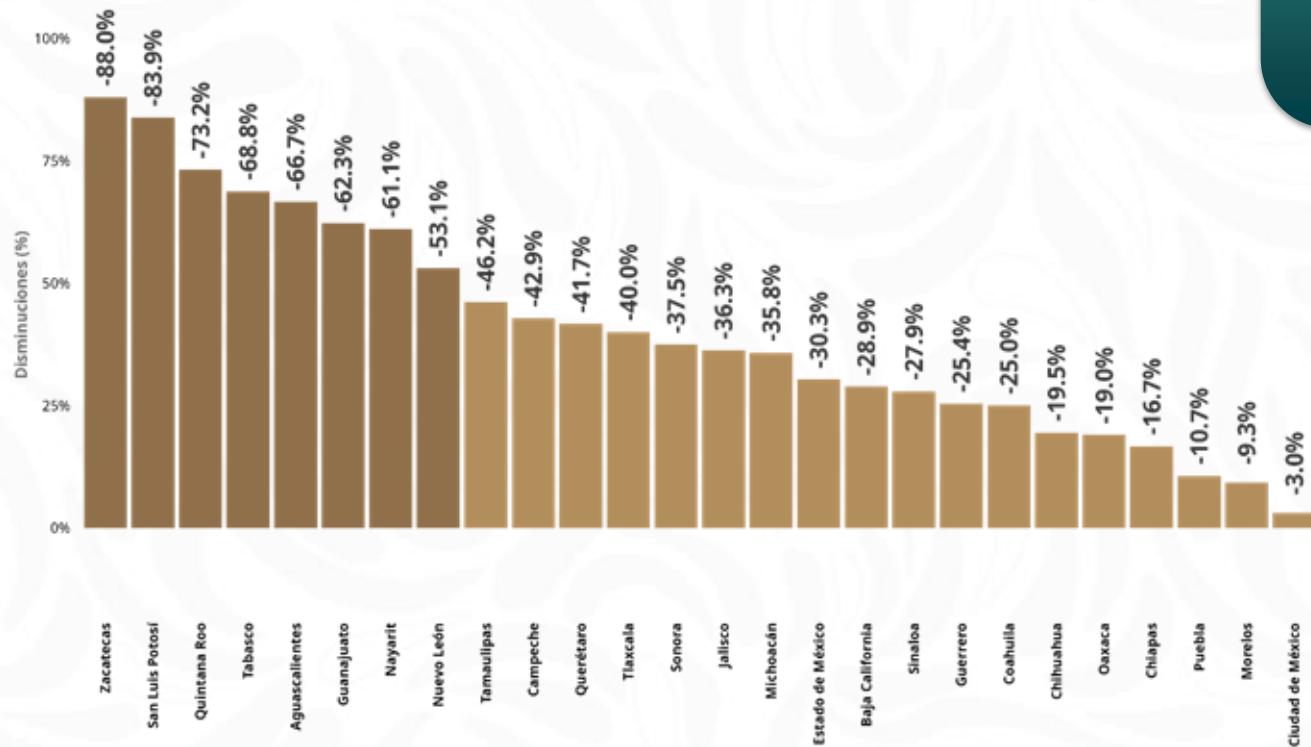
7 entidad(es) federativa(s) concentran el

50.6% (798)

del total de casos de Homicidio doloso

DISMINUCIÓN DEL PROMEDIO DIARIO DE HOMICIDIO DOLOSO POR ENTIDAD FEDERATIVA

**26 ENTIDADES
DISMINUYERON
SU PROMEDIO
DIARIO**

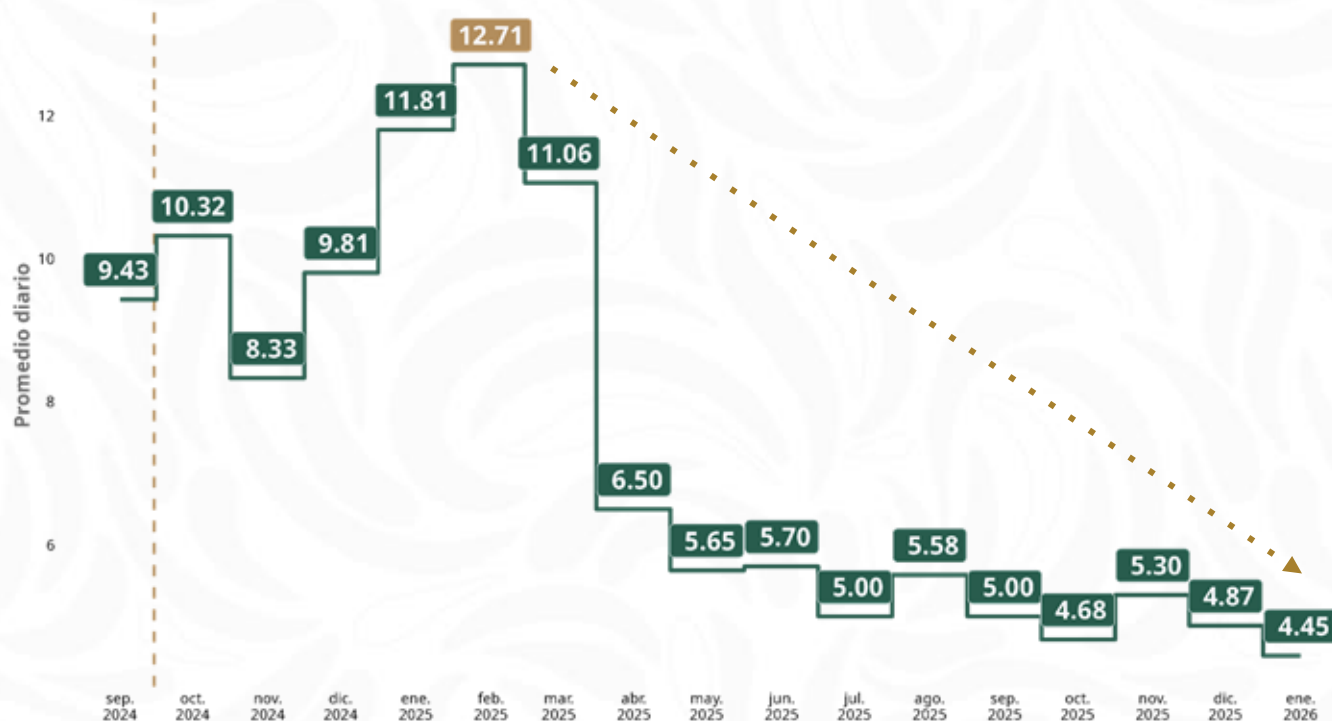


Septiembre 2024 vs enero 2026

PROMEDIO DIARIO DE HOMICIDIO DOLOSO POR MES GUANAJUATO

-65%

del promedio
diario respecto a
febrero 2025



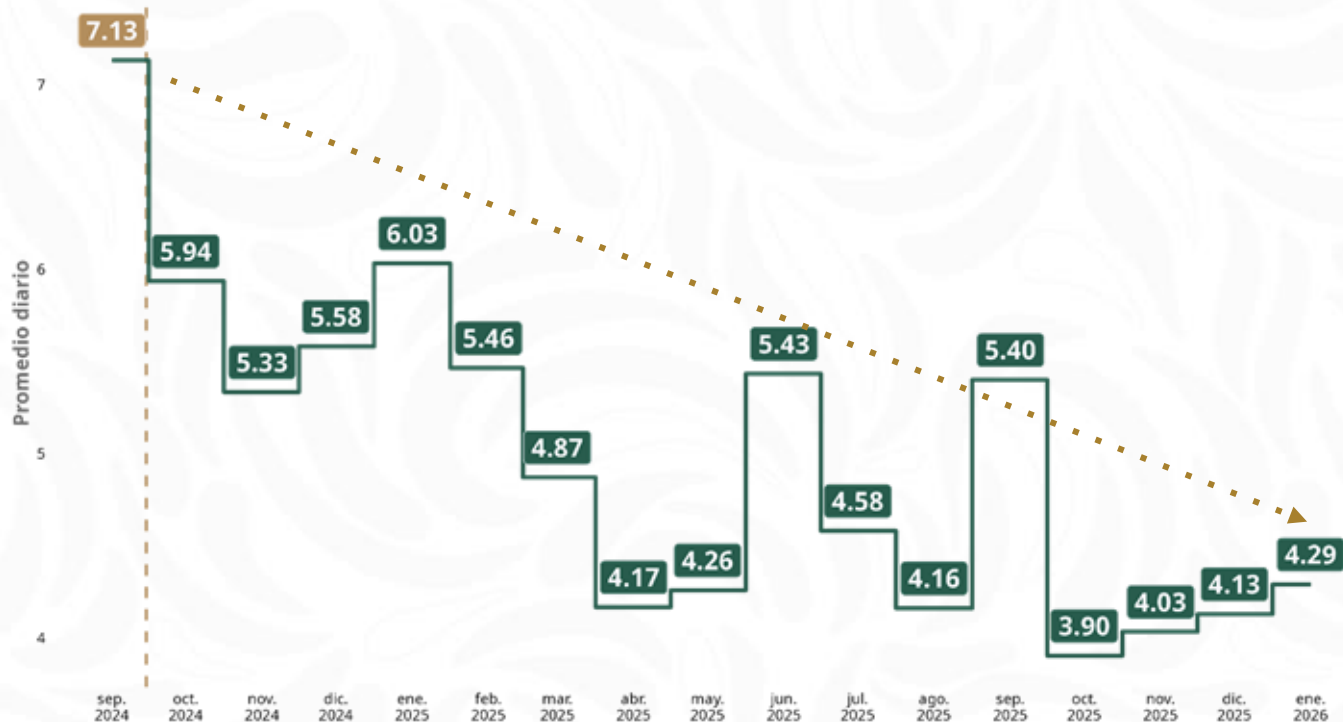
Fuente: SESNSP con información reportada por la Procuraduría o Fiscalía Estatal.

Septiembre 2024 vs enero 2026

PROMEDIO DIARIO DE HOMICIDIO DOLOSO POR MES **BAJA CALIFORNIA**

-40%

del promedio
diario respecto a
septiembre 2024



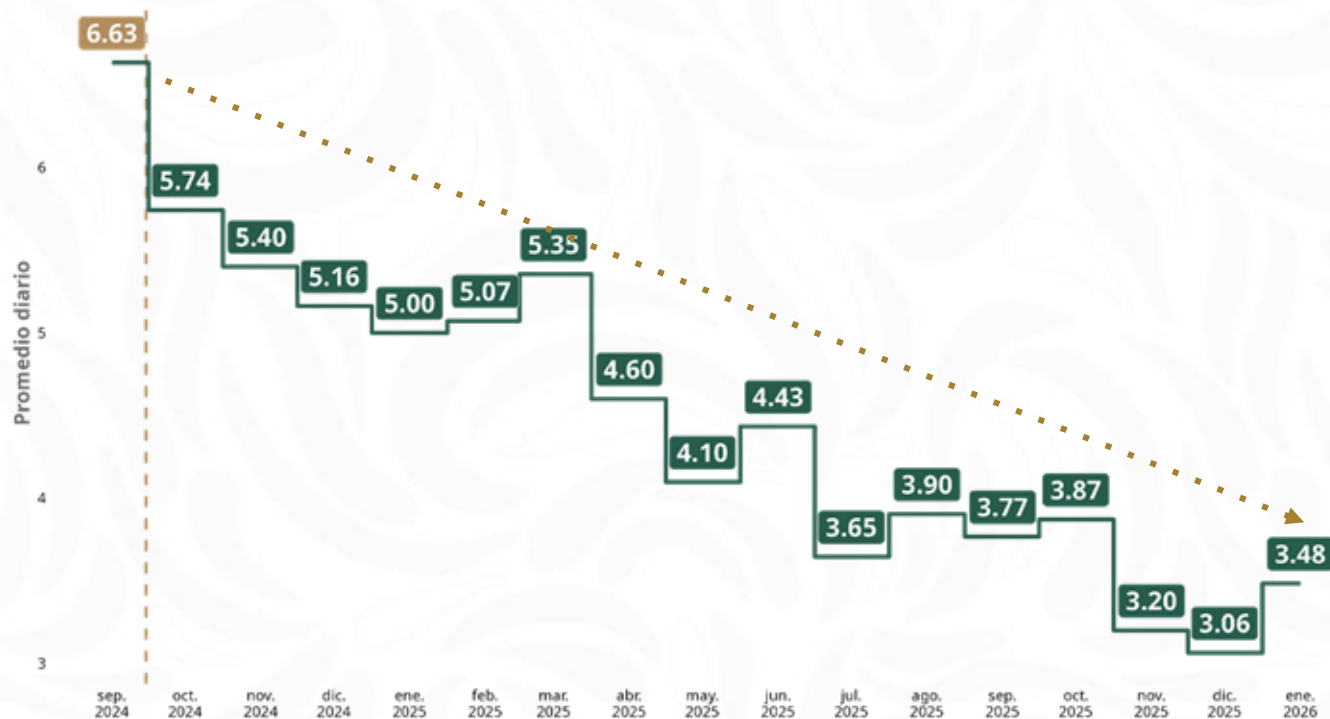
Fuente: SESNSP con información reportada por la Procuraduría o Fiscalía Estatal.

Septiembre 2024 vs enero 2026

PROMEDIO DIARIO DE HOMICIDIO DOLOSO POR MES **EDOMEX**

-48%

del promedio
diario respecto a
septiembre 2024



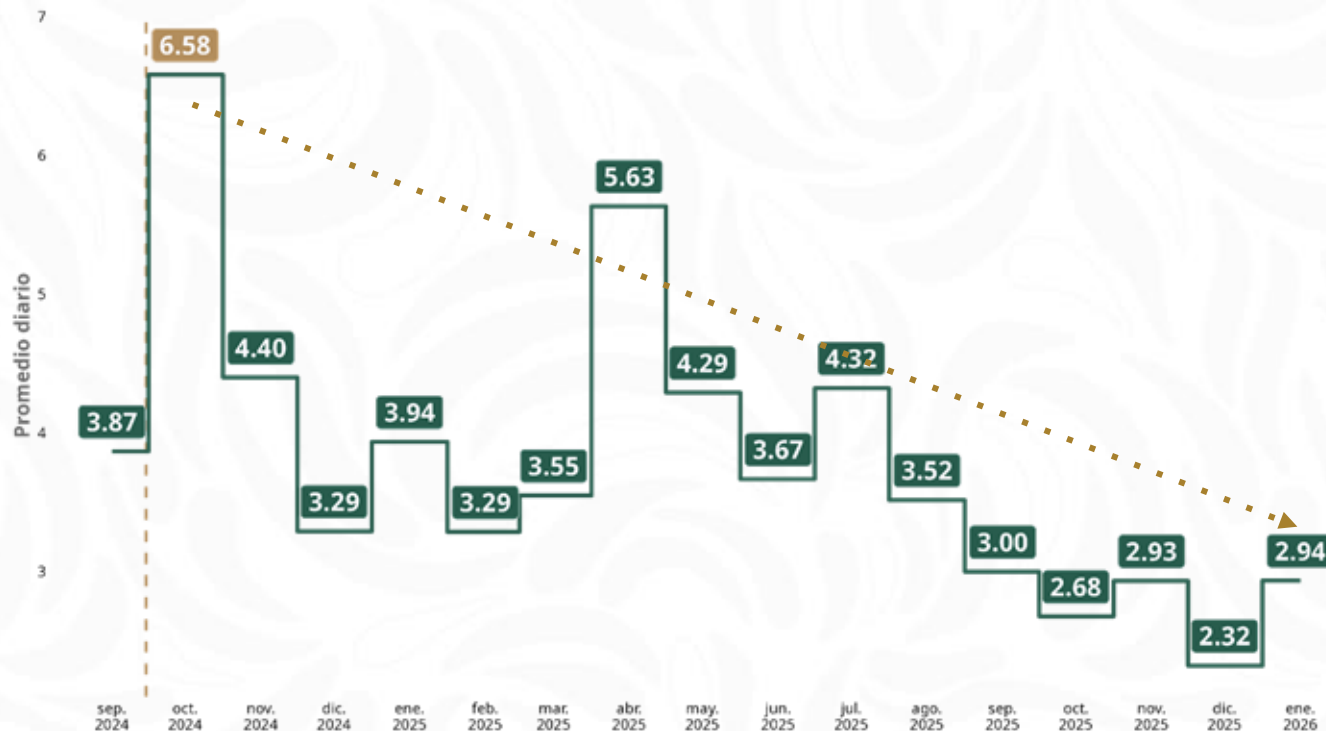
Fuente: SESNSP con información reportada por la Procuraduría o Fiscalía Estatal.

Septiembre 2024 vs enero 2026

PROMEDIO DIARIO DE HOMICIDIO DOLOSO POR MES GUERRERO

-55%

del promedio
diario respecto a
octubre 2024



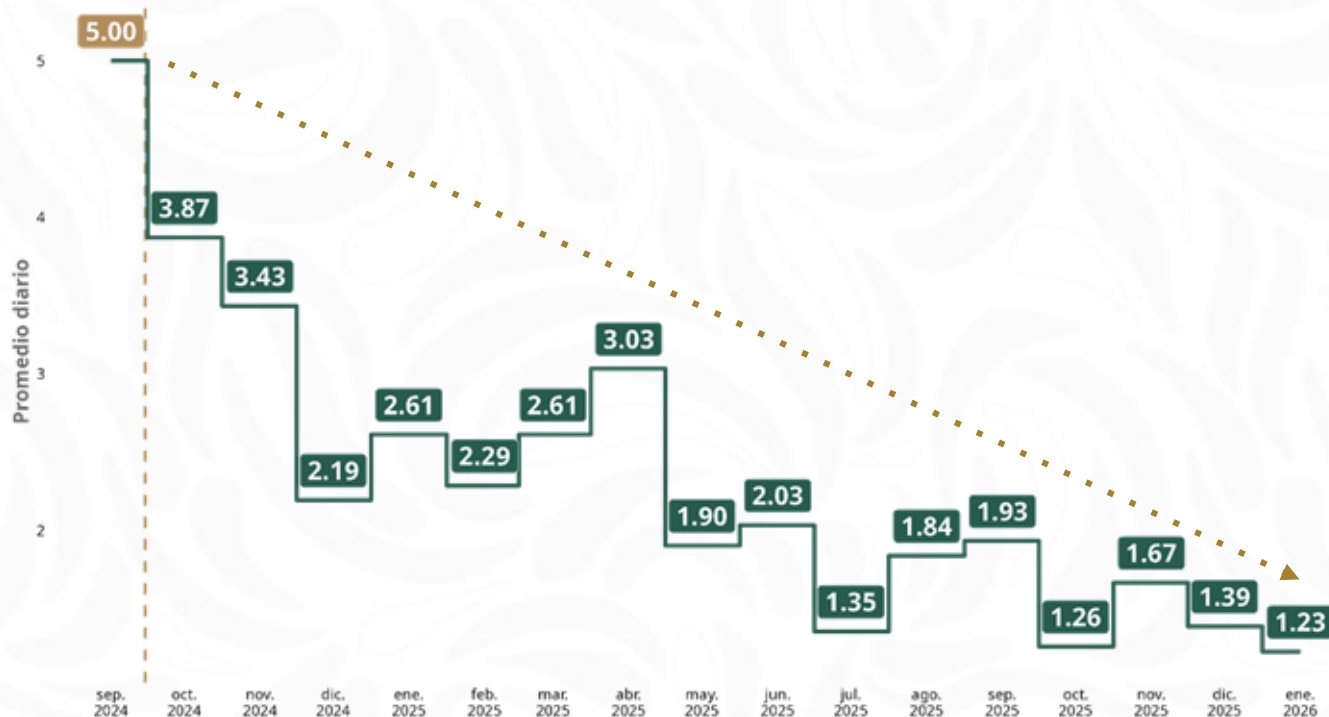
Fuente: SESNSP con información reportada por la Procuraduría o Fiscalía Estatal.

Septiembre 2024 vs enero 2026

PROMEDIO DIARIO DE HOMICIDIO DOLOSO POR MES **NUEVO LEÓN**

-76%

respecto a
septiembre 2024



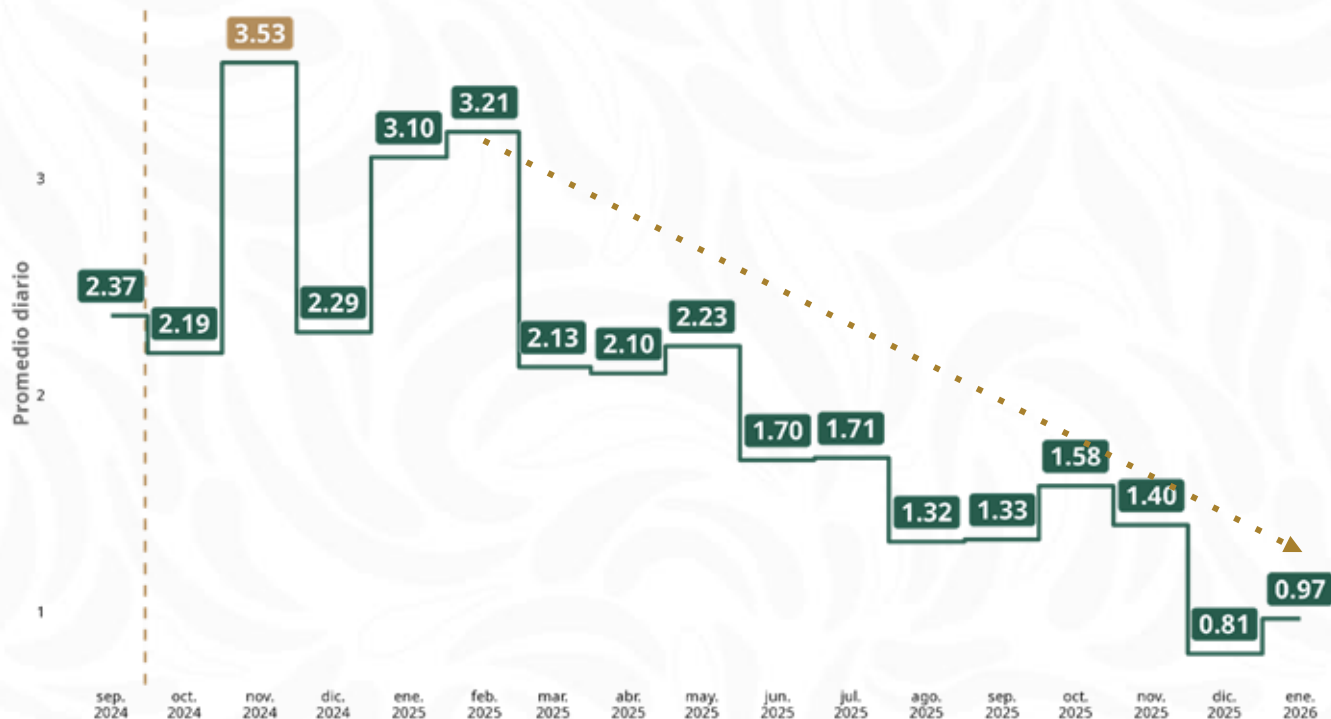
Fuente: SESNSP con información reportada por la Procuraduría o Fiscalía Estatal.

Septiembre 2024 vs enero 2026

PROMEDIO DIARIO DE HOMICIDIO DOLOSO POR MES **TABASCO**

-70%

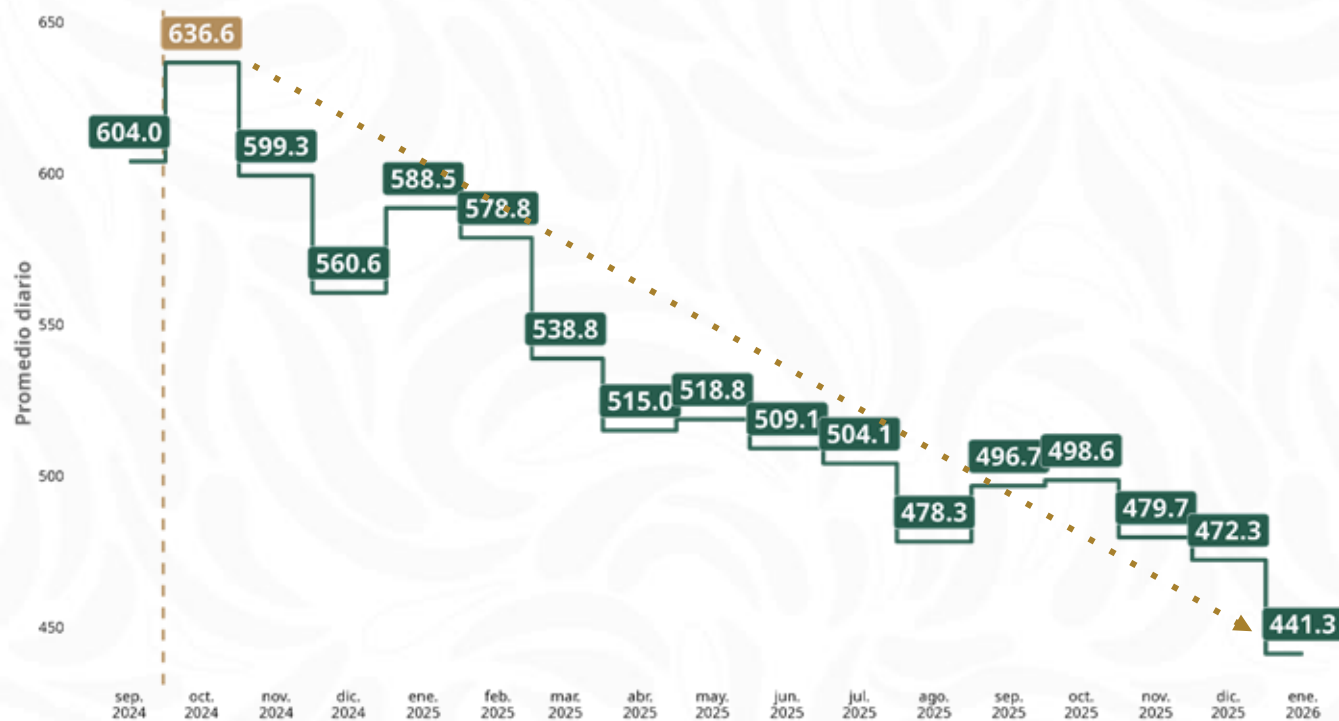
del promedio
diario respecto a
febrero 2025



Fuente: SESNSP con información reportada por la Procuraduría o Fiscalía Estatal.

Septiembre 2024 vs enero 2026

PROMEDIO DIARIO DE DELITOS DEL ALTO IMPACTO POR MES A NIVEL NACIONAL



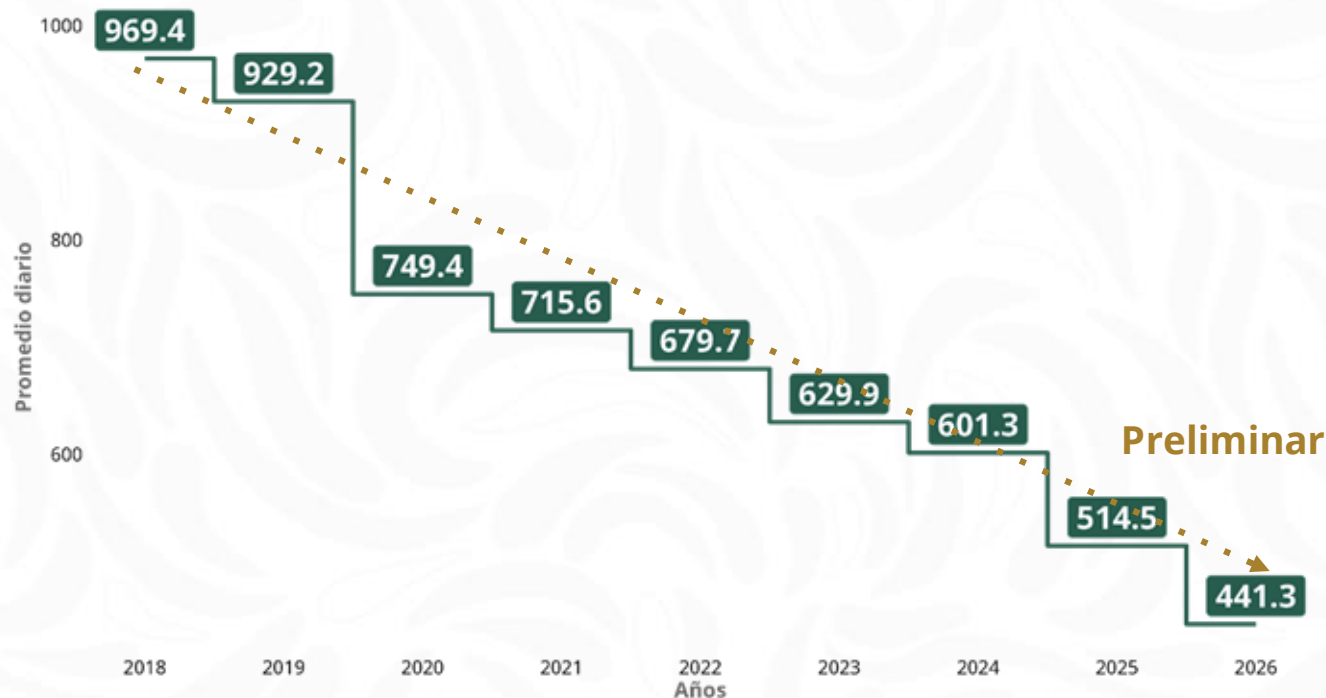
-31%

del promedio diario respecto a octubre 2024

Fuente: SESNSP con información reportada por las Procuradurías Generales de Justicia y Fiscalías Generales.

De enero 2018 a enero 2026

PROMEDIO DIARIO DE DELITOS DEL ALTO IMPACTO POR AÑO A NIVEL NACIONAL



Fuente: SESNSP con información reportada por las Procuradurías Generales de Justicia y Fiscalías Generales.

-55%

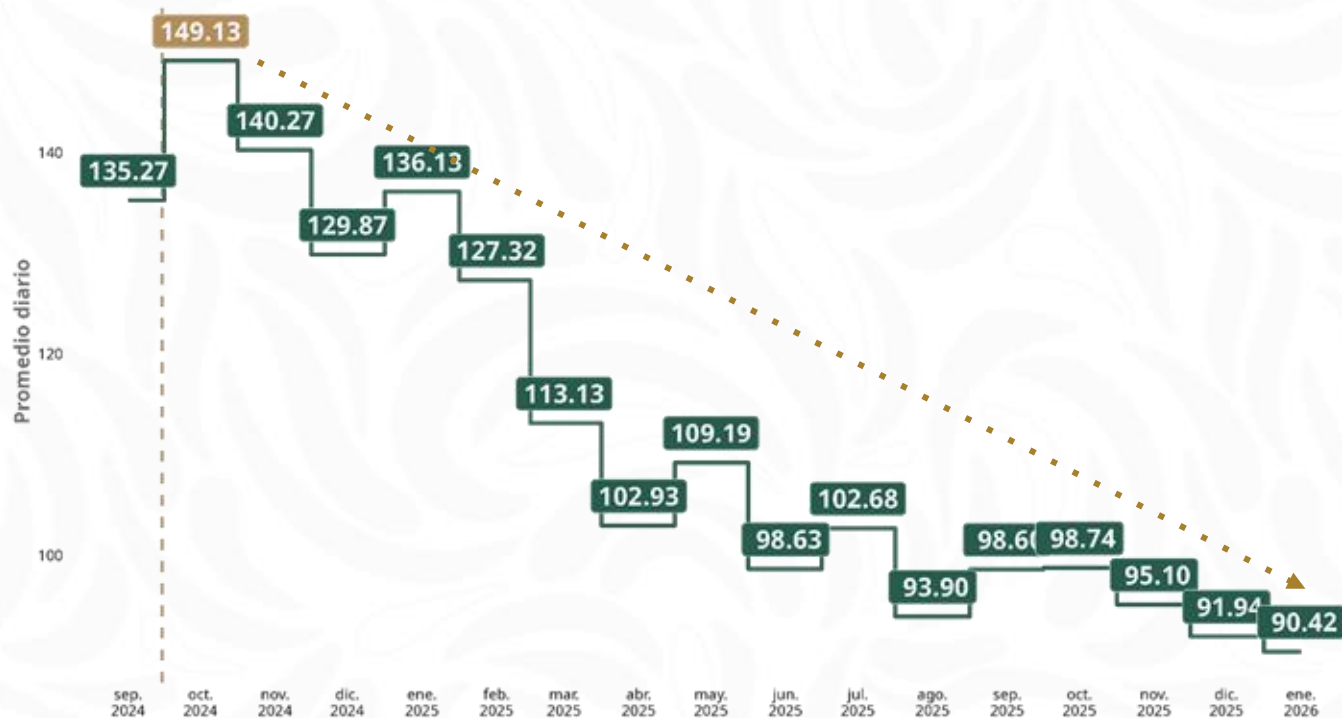
del promedio
diario respecto
a 2018

De septiembre 2024 a enero 2026

PROMEDIO DIARIO DE DELITOS DE ROBO DE VEHÍCULO CON VIOLENCIA A NIVEL NACIONAL

-39%

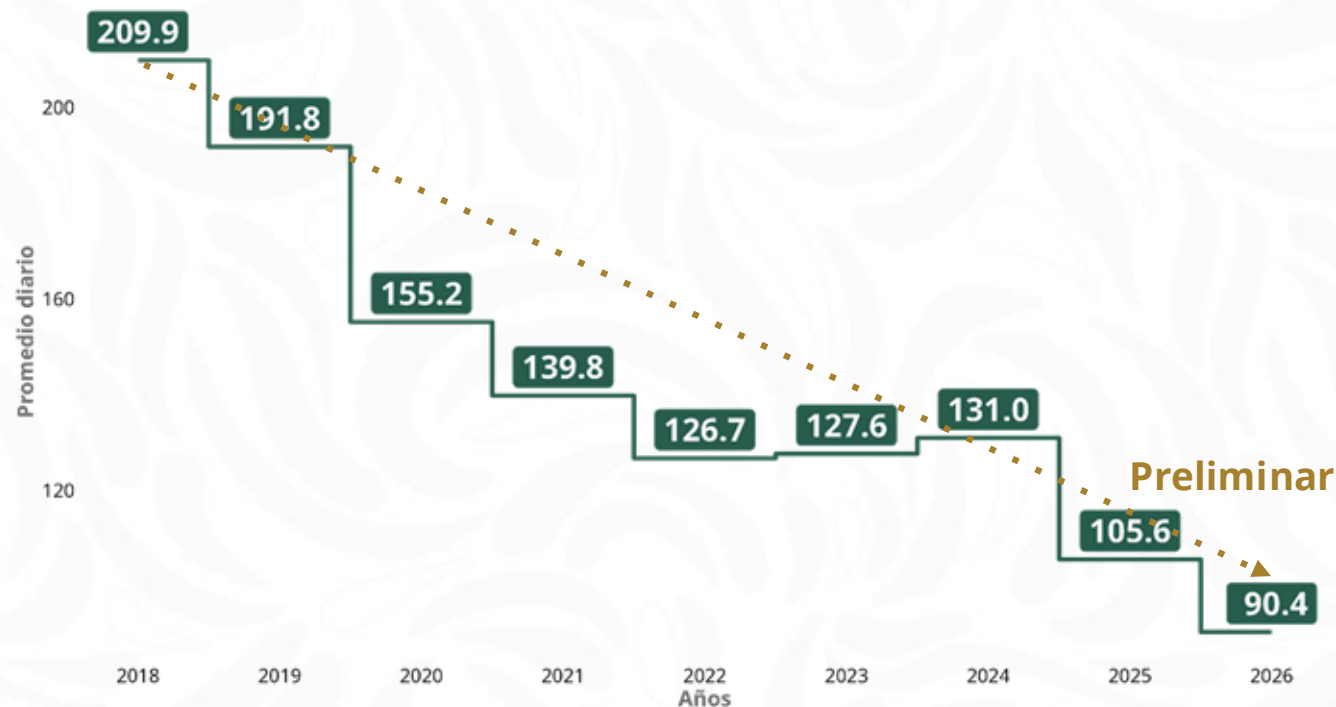
del promedio diario respecto octubre 2024



Fuente: SESNSP con información reportada por las Procuradurías Generales de Justicia y Fiscalías Generales.

De enero 2018 a enero 2026

PROMEDIO DIARIO DE DELITOS DE ROBO DE VEHÍCULO CON VIOLENCIA POR AÑO A NIVEL NACIONAL



-57%

del promedio
diario respecto
a 2018

Preliminar

Fuente: SESNSP con información reportada por las Procuradurías Generales de Justicia y Fiscalías Generales.

CAMBIOS EN EL PROMEDIO DIARIO DE VÍCTIMAS Y DELITOS DE ALTO IMPACTO A NIVEL NACIONAL

Feminicidio

-12.7%

(2.03 vs. 1.77)

Lesiones dolosas por
disparo de arma de
fuego

-12.2%

(25.58 vs. 22.45)

Secuestro extorsivo

-50.0%

(1.68 vs. 0.84)

Extorsión

-30.3%

(30.52 vs. 21.26)

Total robos con
violencia

-24.6%

(472.13 vs. 355.87)

Otros robos con
violencia

-22.3%

(110.06 vs. 85.48)

Robo de vehículo con
violencia

-33.6%

(136.13 vs. 90.42)

Robo a transportista
con violencia

-20.4%

(14.84 vs. 11.81)

Robo a transeúnte
con violencia

-18.4%

(110.68 vs. 90.29)

Robo a negocio con
violencia

-25.2%

(90.68 vs. 67.87)

Robo a casa
habitación con
violencia

+2.6%

(9.74 vs. 10.00)

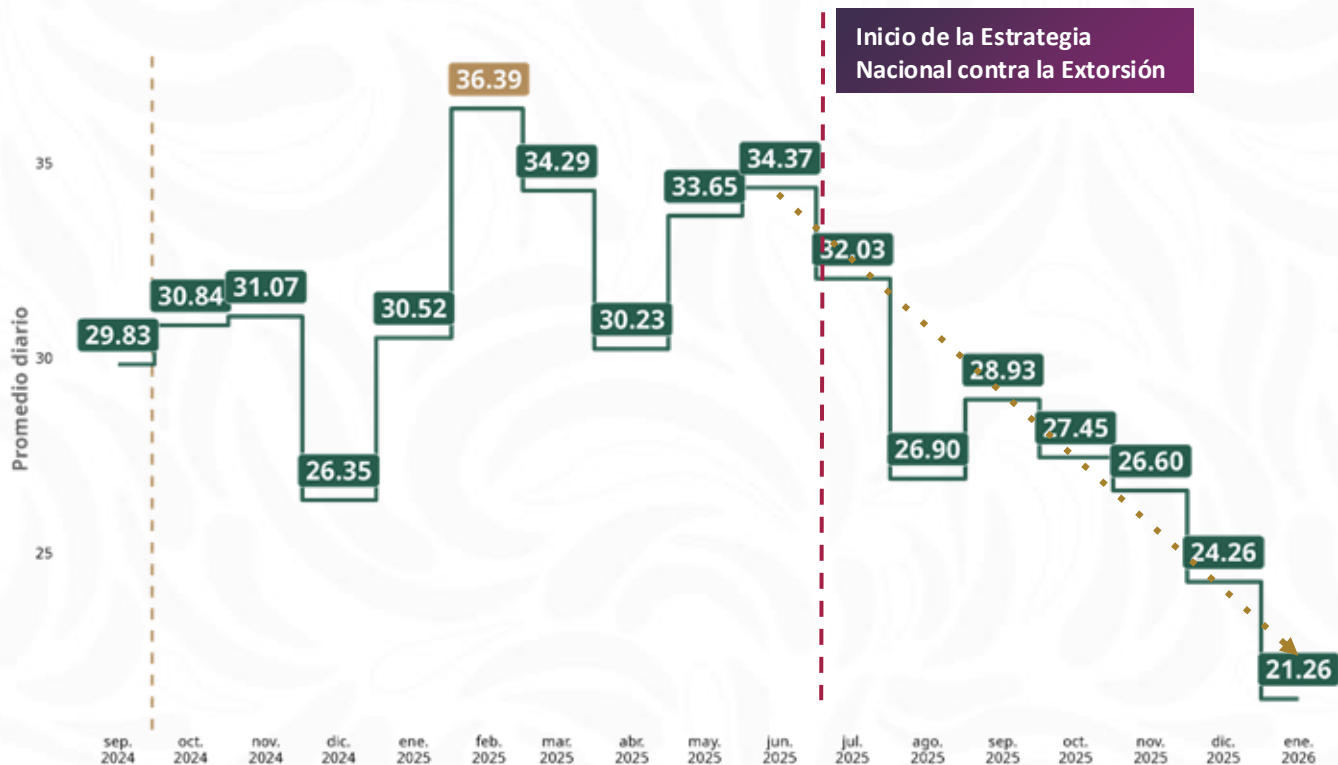
Las cifras de homicidio, feminicidio, lesiones, secuestro y extorsión corresponden a víctimas en carpetas de investigación; mientras que los robos con violencia contienen cifras de los delitos en carpetas de investigación.

Fuente: SESNSP con información reportada por las 32 Procuradurías Generales de Justicia y Fiscalías Generales de las entidades federativas.

PROMEDIO DIARIO DE VÍCTIMAS DE EXTORSIÓN A NIVEL NACIONAL MENSUAL

-38%

del promedio diario respecto a junio 2025



Fuente: SESNSP con información reportada por las Procuradurías Generales de Justicia y Fiscalías Generales.



Gobierno de
México

Seguridad
Secretaría de Seguridad
y Protección Ciudadana

Defensa
Secretaría de la Defensa Nacional

Marina
Secretaría de Marina



AVANCES DE LA **ESTRATEGIA NACIONAL DE SEGURIDAD**

10 DE FEBRERO DE 2026

Resumen de los avances
de la estrategia de seguridad
2023 a 2026



2026
año de
Margarita
Maza



22,832
ARMAS
DE FUEGO

ACCIONES

01 DE OCTUBRE DE 2024
AL 31 DE ENERO DE 2026




DETENIDOS
43,438



2,028

LABORATORIOS
Y ÁREAS DE CONCENTRACIÓN



327.8 tn
DROGAS

1,865 kg y 4 millones
364 mil 132 pastillas
de fentanilo

Se han desarticulado y desmantelado **2,028 LABORATORIOS CLANDESTINOS Y ÁREAS DE CONCENTRACIÓN** para la elaboración de metanfetaminas, asegurando más de dos millones de litros (2,943,775 L) y 740,261 kg de sustancias químicas.

Además, se han asegurado 971 reactores de síntesis orgánica, 657 condensadores y 185 destiladores.

LABORATORIOS Y ÁREAS DE CONCENTRACIÓN



Baja California, Chiapas, Chihuahua, Durango, Estado de México, Guanajuato, Guerrero, Hidalgo, Jalisco, Michoacán, Morelos, Nayarit, Nuevo León, Oaxaca, Puebla, Querétaro, Quintana Roo, San Luis Potosí, Sinaloa, Sonora, Tlaxcala y Zacatecas.

2,028



Defensa
Secretaría de la Defensa Nacional

Marina
Secretaría de Marina

FGR
FISCALÍA GENERAL
DE LA REPÚBLICA

**CENTRO
NACIONAL DE
INTELIGENCIA**

CHIAPAS

DETENCIONES



05 DE FEBRERO DE 2026

Ocozocoautla, Chiapas.

Detención de **4 personas**, entre ellos a **Hugo Alexis "N" (a) "El Espíritu"**, jefe de célula del Cártel de Chiapas y Guatemala/CJNG en Ocozocoautla, Jiquipilas, Cintalapa, Berriozábal y Villaflores; además, aseguraron 4 armas largas y un vehículo con reporte de robo.

COAHUILA

DETENCIÓN



31 DE ENERO DE 2026

Torreón, Coahuila

Detención de 6 integrantes del *Cártel del Noreste*, se aseguraron 2 armas cortas, 2 cargadores, 21 cartuchos, 7 celulares y un vehículo con blindaje de agencia.

Entre los detenidos, se identificó a **Ever José (a) “El Águila”**, **objetivo prioritario y generador de violencia** con presencia en Moris, Chihuahua; además, cuenta con una solicitud de aprehensión por la Administración para el Control de Drogas de los Estados Unidos (DEA), por su participación en los homicidios de la familia *LeBarón* y agresiones contra diferentes autoridades.

ESTADO DE MÉXICO

DETENCIONES



Detención de 11 personas que operaban con alto nivel de violencia en Tultitlán y Coacalco, vinculadas con al menos 16 homicidios, además de participar en la venta y distribución de droga.

Entre los detenidos se encuentran integrantes de las bandas “Lobo”, “Monas” y “Los Portales”, incluyendo a **Lucio “N”**, alias “El Señor del sombrero”, y **Enrique “N”**, ambos elementos de la Policía Municipal de Tultitlán.




31 DE ENERO DE 2026

Estado de México

HIDALGO

DETENCIÓN



16 DE ENERO DE 2026

Pachuca, Hidalgo

Detención de **Alejandro "N"**, quien cuenta con ficha roja y orden de arresto con fines de extradición, es identificado como **uno de los 10 fugitivos más buscados por el FBI**, que ofrecía una recompensa por información que llevara a su captura.

Es requerido por las autoridades de Carolina del Norte en Estados Unidos por **robo con arma, hurto de vehículo, asesinato y secuestro en primer grado**.

QUERÉTARO



DESARTICULACIÓN DE CÉLULA DELICTIVA "LOS SALAZAR"



Detención de **Luis Gustavo "N"** y/o **Diego "N"** (a) "El Flaco" y/o "Jony", líder de una célula delictiva de "Los Salazar", identificado como encargado de la logística para realizar el **trasiego de droga, armamento, municiones, equipo táctico, hidrocarburo robado, dinero y reclutamiento de personal** para integrar grupos criminales para "Los Beltrán Leyva" en los estados de Querétaro, Sinaloa y Guerrero.

Además, se ejecutaron **12 órdenes de cateo** donde se detuvo a **29 personas** más y se aseguraron diversos objetos en cada uno de los inmuebles.



04 DE FEBRERO DE 2026

Corregidora y Querétaro

SINALOA

DETENCIÓN



Detención con fines de extradición en contra de **Daniel Alfredo “N” (a) “El Cubano” y/o “El 23”**, operador del *Cártel de Sinaloa* por los delitos de delincuencia organizada, contra la salud y operaciones con recursos de procedencia ilícita.

Es identificado como **objetivo prioritario en los Estados Unidos y líder fundador de una organización transnacional de distribución de metanfetamina y fentanilo**, quien es responsable de dirigir, administrar y supervisar las actividades de tráfico de drogas y lavado de dinero.



14 DE ENERO DE 2026

Mazatlán, Sinaloa

SINALOA

DETENCIÓN



03 DE FEBRERO DE 2026

Culiacán, Sinaloa



Detención de uno de los responsables del ataque contra diputados, ocurrido el 28 de enero en Culiacán, Sinaloa.

El detenido era responsable del control de radios de comunicación, la instalación de cámaras para monitorear la movilidad de las autoridades y la adquisición de drones para la célula criminal.

SONORA

DETENCIÓN Y ASEGURAMIENTO



14 DE ENERO DE 2026

San Luis Río Colorado



Al inspeccionar un vehículo procedente de Culiacán y con destino a Mexicali, **detuvieron a un integrante del *Cártel del Pacífico*** a bordo de un vehículo, se aseguraron **212 kilos de metanfetamina, 14 kilos de marihuana y un kilo de fentanilo.**

El costo por la droga asegurada es de **59.2 MDP.**

TAMAULIPAS

DETENCIONES



Detención de 4 personas, entre ellos **Serapio “N” (a) “Sapo” y/o “R-105”**, jefe de célula en Aldama, para la organización de *Los Rojos/CDG*, responsable del tráfico de drogas, personas, armas, **extorsión**, homicidio, robo de hidrocarburo y generador de violencia en Aldama, González y Estación Manuel.

Les aseguraron 3 armas largas, 2 armas cortas, una granada de fragmentación, 7 cargadores, 220 cartuchos y un vehículo.



31 DE ENERO DE 2026

González, Tamaulipas

Del 6 de julio de 2025 al 01 de febrero de 2026

ESTRATEGIA NACIONAL CONTRA LA EXTORSIÓN

DENUNCIAS AL 089
NÚMERO ÚNICO DE
DENUNCIA



142,505

Llamadas
atendidas
por extorsión
en 089



89%
(126,797)

**EXTORSIONES NO
CONSUMADAS**

sin pago realizado

97.3% Extorsión no presencial
2.7% Extorsión presencial

11%
(15,708)

**EXTORSIONES
CONSUMADAS**

pago realizado

97% Extorsión no presencial
3% Extorsión presencial

5,114

Carpetas de Investigación
iniciadas por Fiscalías

EXTORSIÓN

Del 06 de julio al 01 de febrero



Se han detenido a

814 EXTORSIONADORES

en las entidades federativas de:

- Baja California
- Campeche
- Chiapas
- Chihuahua
- Ciudad de México
- Durango
- Estado de México
- Guanajuato
- Guerrero
- Hidalgo
- Jalisco
- Puebla
- Morelos
- Michoacán
- Nayarit
- Oaxaca
- Querétaro
- Tabasco
- Tamaulipas
- Tlaxcala
- Querétaro
- Quintana Roo
- Veracruz
- Zacatecas

CIUDAD DE MÉXICO

DETENCIONES



Detención de seis integrantes de la organización criminal *Tren de Aragua*, relacionadas con **extorsión, trata de personas y tráfico de drogas**, entre los detenidos se encuentra **Lesli Valeri “N”**, identificada como responsable del **cobro derivado de la explotación sexual**, la distribución de droga y el control de mujeres víctimas, además de fungir como enlace con un grupo delictivo local.



También fue detenido **Bryan “N”**, **operador financiero de la organización**, encargado de facilitar inmuebles para el resguardo de víctimas y el alojamiento de integrantes del grupo criminal, quien contaba con una orden de aprehensión por trata de personas y delincuencia organizada.



13 DE ENERO DE 2026

Ciudad de México

MICHOACÁN

DETENCIONES



22 DE ENERO DE 2026

Apatzingán, Michoacán

Detención en flagrancia de **César Alejandro “N” (a) “El Botox”**, identificado como líder y 3 integrantes más de “Los Blancos de Troya”, generador de violencia, vinculado con los **delitos de homicidio, extorsiones a productores en el sector limonero y aguacatero, cobro de piso, robo de vehículo y venta de droga**, en inmediaciones de Apatzingán, Michoacán.

Cabe mencionar que “El Botox” se encuentra relacionado con el homicidio del presidente de la Asociación de Citricultores.