

Ingresos y Egresos por Remesas, diciembre de 2025¹

Cifras mensuales

- Los ingresos por remesas provenientes del exterior alcanzaron un nivel de 5,322 millones de dólares en diciembre de 2025, lo que implicó un crecimiento anual de 1.9%.
- Por su parte, las remesas enviadas por residentes en México al exterior presentaron una expansión anual de 9.4%, al ubicarse en 122 millones de dólares.
- De esta manera, el superávit de la cuenta de remesas de México con el resto del mundo resultó de 5,200 millones de dólares, que se compara con el de 5,111 millones de dólares reportado en diciembre de 2024.
- Con series desestacionalizadas, en el último mes de 2025 los ingresos por remesas exhibieron una contracción mensual de 1.6%, en tanto que los egresos mostraron un incremento de 2.6%. Así, en diciembre de 2025 el superávit de la cuenta de remesas se situó en 5,057 millones de dólares, menor al de 5,144 millones de dólares que se observó en noviembre de 2025.

Cifras en 2025

- Para 2025 en su conjunto, el valor de los ingresos por remesas fue de 61,791 millones de dólares, monto inferior al de 64,746 millones de dólares reportado en 2024 y que significó una caída anual de 4.6%.
- Durante 2025, el 99.1% del total de los ingresos por remesas se realizó a través de transferencias electrónicas, al sumar 61,197 millones de dólares. Por su parte, las remesas efectuadas en efectivo y especie² y las *money orders* representaron respectivamente el 0.7 y 0.2% del monto total, al registrar niveles de 463 y 131 millones de dólares, en el mismo orden.
- En 2025, del total de los ingresos por remesas que se envían a México por medios electrónicos, el 49.6% se cobraron en efectivo, al exhibir un nivel de 30,331 millones de dólares. Por su parte, las remesas enviadas como un depósito a cuenta fueron el 50.4% del monto total, al acumular 30,866 millones de dólares.

¹ La página de Internet de este Instituto Central alberga mayor información con periodicidad trimestral sobre remesas: la estadística de los ingresos por remesas provenientes del exterior desagregada por estado y municipio receptor, así como por país de origen y, en el caso de las remesas provenientes de Estados Unidos, por estado de origen, además de las remesas enviadas por residentes en México al exterior por país de destino.

<https://www.banxico.org.mx/SielInternet/consultarDirectorioInternetAction.do?sector=1&accion=consultarDirectorioCuadros&locale=es>

² Las cifras de remesas directas, es decir, las entregadas en efectivo y especie, son calculadas por el Instituto Nacional de Estadística y Geografía (INEGI) a partir de las Encuestas de Viajeros Internacionales y proporcionadas al Banco de México para la compilación y publicación de la estadística de la balanza de pagos. Los ingresos de las remesas directas para la publicación de la estadística mensual de remesas que se reporta en este boletín son estimaciones preliminares del Banco de México, mismas que se revisan trimestralmente con la estadística final proporcionada por el INEGI.

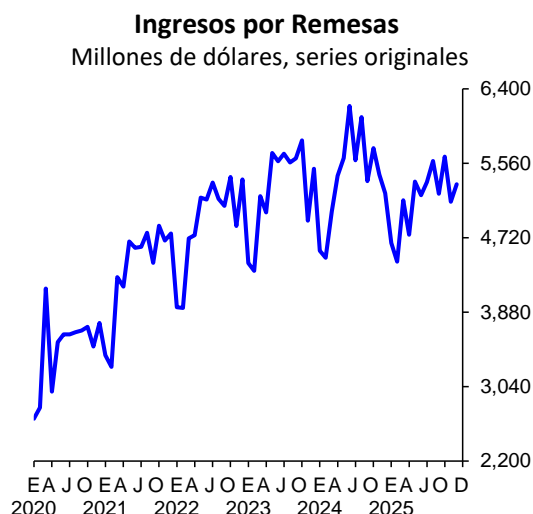
- Para la totalidad de 2025, los egresos por remesas resultaron de 1,183 millones de dólares, cifra menor a la de 1,308 millones de dólares observada en 2024 y que implicó una reducción anual de 9.6%.
- Con estos resultados, el saldo superavitario de la cuenta de remesas para 2025 fue de 60,608 millones de dólares, monto inferior al de 63,438 millones de dólares reportado en 2024 y que representó un descenso anual de 4.5%.

Cifras acumuladas para los últimos doce meses

- Como se indicó, en los últimos doce meses (enero 2025 – diciembre 2025) el flujo acumulado de los ingresos por remesas se situó en 61,791 millones de dólares, que se compara con el flujo acumulado a doce meses de noviembre previo de 61,692 millones de dólares (diciembre 2024 – noviembre 2025).
- En cuanto a las remesas enviadas al exterior, el monto acumulado en los últimos doce meses (enero 2025 – diciembre 2025) de 1,183 millones de dólares se compara con el flujo acumulado a doce meses de noviembre pasado de 1,172 millones de dólares (diciembre 2024 – noviembre 2025).
- De esta manera, el superávit de la cuenta de remesas para los últimos doce meses (enero 2025 – diciembre 2025) por 60,608 millones de dólares resultó mayor al saldo acumulado a doce meses reportado en noviembre de 2025 de 60,520 millones de dólares (diciembre 2024 – noviembre 2025).

Ingresos

Los ingresos por remesas provenientes del exterior en diciembre de 2025 fueron de 5,322 millones de dólares, los cuales se originaron de 13.1 millones de transacciones, con un envío promedio de 408 dólares. Así, en el mes que se reporta los ingresos por remesas avanzaron a una tasa anual de 1.9%, resultado de la combinación de un retroceso de 6.4% en el número de envíos y de un alza de 8.8% en el valor de la remesa promedio.



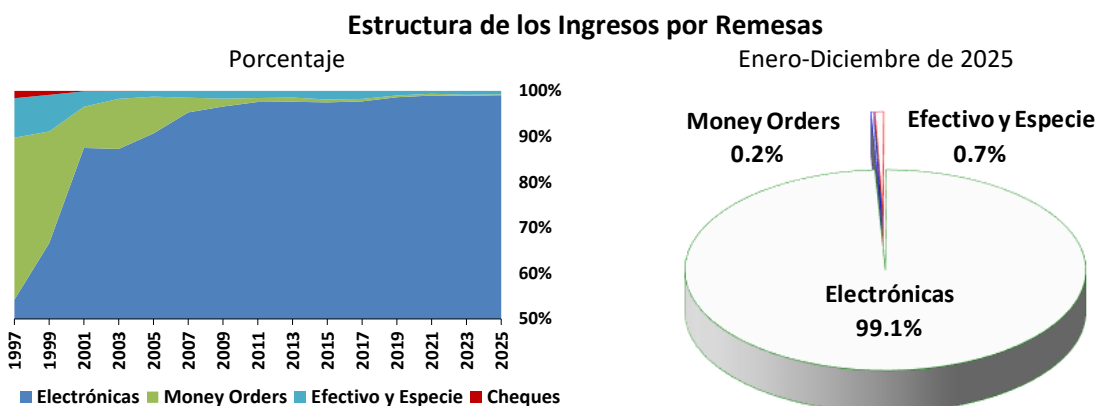
Para la totalidad de 2025, el valor acumulado de los ingresos por remesas se ubicó en 61,791 millones de dólares, cifra menor a la de 64,746 millones de dólares observada en 2024, lo que significó una disminución anual de 4.6%.

Ingresos por Remesas
Monto, número de transacciones y remesa promedio

	2024		2025				
	Dic.	Anual	Sep.	Oct.	Nov.	Dic.	Anual
Monto de Remesas ^{1/}	5,223	64,746	5,217	5,635	5,125	5,322	61,791
Número de Remesas ^{2/}	13,945	164,767	13,159	13,991	12,608	13,059	155,740
Remesa Promedio ^{3/}	375	393	396	403	406	408	397
Variaciones porcentuales anuales							
Monto de Remesas	-5.0	2.3	-2.6	-1.7	-5.7	1.9	-4.6
Número de Remesas	-1.1	2.3	-4.7	-5.4	-7.9	-6.4	-5.5
Remesa Promedio	-3.9	-0.1	2.1	4.0	2.4	8.8	1.0

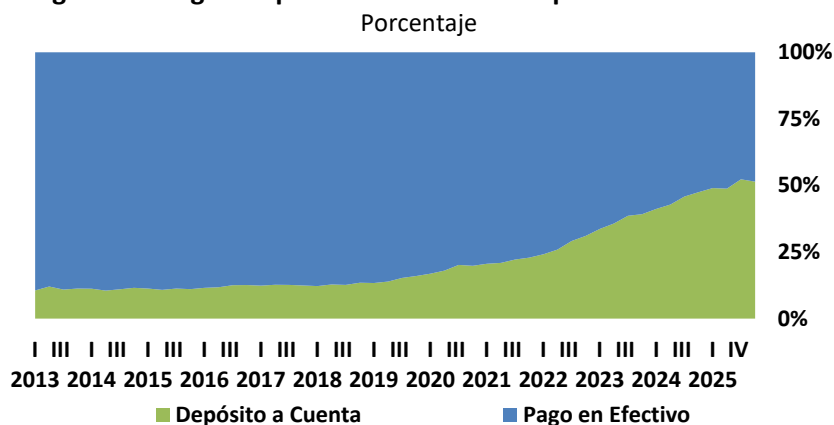
^{1/}Millones de dólares; ^{2/}Miles de operaciones; ^{3/}Dólares.

El 99.1% del total de los ingresos por remesas para 2025 en su conjunto fue realizado mediante transferencias electrónicas, al sumar 61,197 millones de dólares. Por su parte, las remesas efectuadas en efectivo y especie y las *money orders* representaron respectivamente el 0.7 y 0.2% del monto total, al presentar niveles de 463 y 131 millones de dólares, en el mismo orden.



Respecto de las remesas que se envían a México por medios electrónicos, durante 2025 el 49.6% del total de los ingresos por remesas se cobraron en efectivo, al exhibir un nivel de 30,331 millones de dólares. Por su parte, las remesas enviadas como depósito a cuenta representaron el 50.4% del monto total, al situarse en 30,866 millones de dólares.

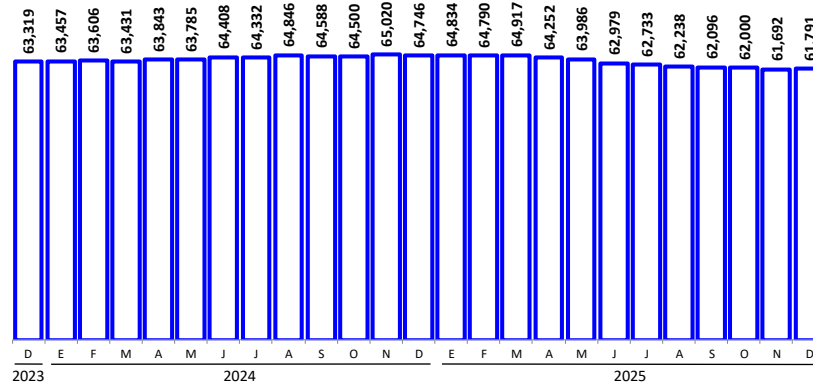
Medio de Pago de los Ingresos por Remesas Enviadas por Transferencias Electrónicas



El flujo de enero a diciembre de 2025 de 61,791 millones de dólares resultó superior al valor acumulado a doce meses de noviembre previo de 61,692 millones de dólares (diciembre 2024 – noviembre 2025).

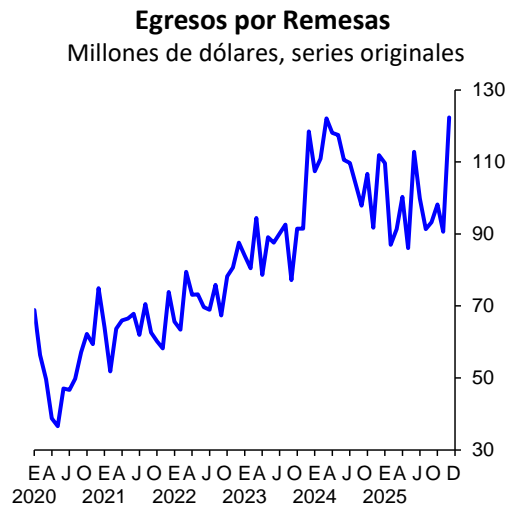
Flujos Acumulados de Ingresos por Remesas en Periodos de 12 Meses

Millones de dólares, cifras acumuladas en los últimos doce meses al periodo que se indica



Egresos

Las remesas enviadas al exterior por residentes en México en diciembre de 2025 se ubicaron en 122 millones de dólares, las cuales se derivaron de 291 mil operaciones, con un envío promedio de 420 dólares. Así, los egresos por remesas exhibieron un aumento anual de 9.4%, el cual se originó de la combinación de una caída de 2.0% en el número de transferencias y de una expansión de 11.5% en el monto de la remesa promedio.



Egresos por Remesas

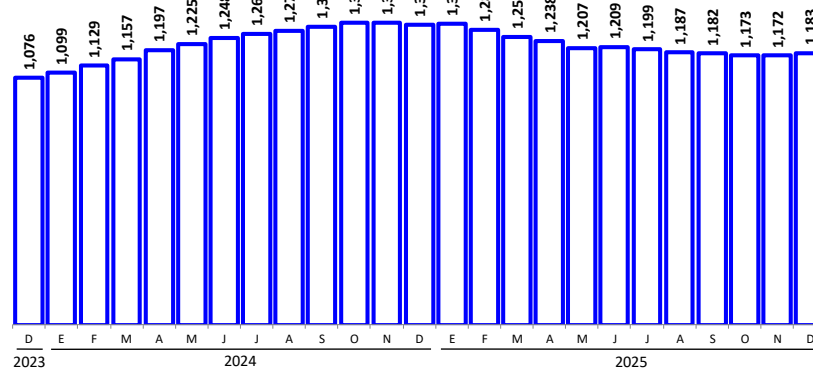
Monto, número de transacciones y remesa promedio

	2024		2025				
	Dic.	Anual	Sep.	Oct.	Nov.	Dic.	Anual
Monto de Remesas ^{1/}	112	1,308	93	98	91	122	1,183
Número de Remesas ^{2/}	297	3,272	237	239	240	291	2,968
Remesa Promedio ^{3/}	377	400	393	411	377	420	398
Variaciones porcentuales anuales							
Monto de Remesas	-5.6	21.6	-4.7	-8.0	-1.2	9.4	-9.6
Número de Remesas	1.1	20.6	-11.4	-12.7	-5.0	-2.0	-9.3
Remesa Promedio	-6.6	0.9	7.6	5.4	3.9	11.5	-0.4

^{1/}Millones de dólares; ^{2/}Miles de operaciones; ^{3/}Dólares.

Flujos Acumulados de Egresos por Remesas en Periodos de 12 Meses

Millones de dólares, cifras acumuladas en los últimos doce meses al periodo que se indica

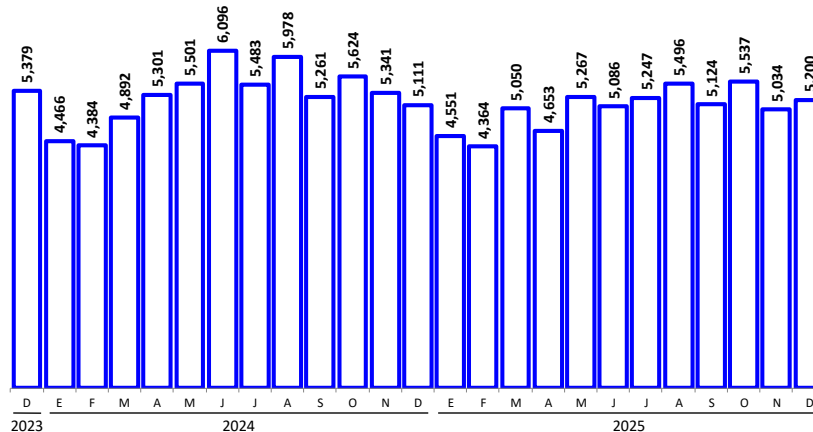


Saldo

Con estos resultados, en diciembre de 2025 el superávit de la cuenta de remesas de México con el resto del mundo ascendió a 5,200 millones de dólares, mayor al de 5,111 millones de dólares que se registró en el último mes de 2024.

Saldo de la Cuenta de Remesas

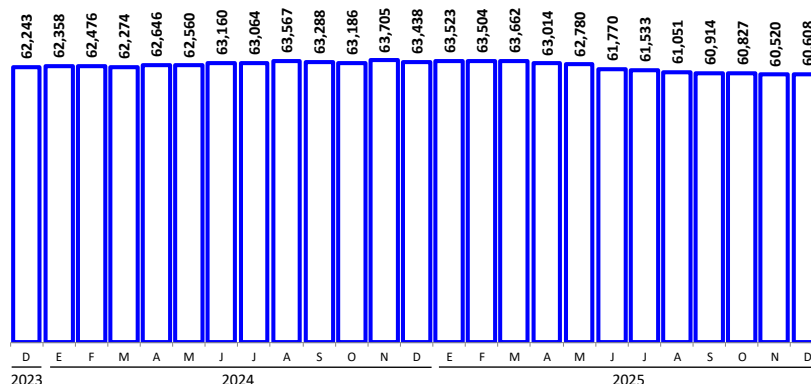
Millones de dólares



Para 2025 en su conjunto, el saldo de la cuenta de remesas sumó 60,608 millones de dólares, cifra menor a la de 63,438 millones de dólares observada en 2024. Por su parte, el superávit en 2025 resultó superior al saldo acumulado a doce meses reportado en noviembre previo de 60,520 millones de dólares (diciembre 2024 – noviembre 2025).

Saldo Acumulado de la Cuenta de Remesas en Periodos de 12 Meses

Millones de dólares, cifras acumuladas en los últimos doce meses al periodo que se indica



Cifras Ajustadas por Estacionalidad

Con datos desestacionalizados, en el último mes de 2025 los ingresos por remesas se redujeron a una tasa mensual de 1.6%, en tanto que los egresos por remesas crecieron a una tasa mensual de 2.6%. De esta manera, el superávit de la cuenta de remesas en diciembre de 2025 fue de 5,057 millones de dólares, inferior al de 5,144 millones de dólares que se observó en noviembre de 2025.

Saldo de la Cuenta de Remesas

Millones de dólares

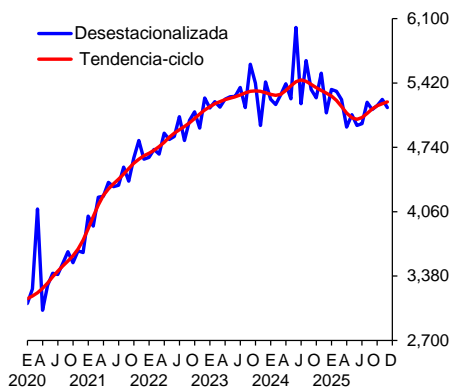
Datos desestacionalizados

	2024		2025				
	Dic.	Anual	Sep.	Oct.	Nov.	Dic.	Anual
Saldo	5,007	63,207	5,037	5,083	5,144	5,057	60,695
Ingresos	5,105	64,512	5,139	5,181	5,246	5,162	61,877
Egresos	98	1,305	101	99	102	104	1,182
Variaciones porcentuales anuales							
Saldo	-6.0	1.6	-3.9	-1.4	-5.2	1.0	-4.0
Ingresos	-6.0	1.9	-4.0	-1.6	-5.0	1.1	-4.1
Egresos	-8.4	21.1	-7.1	-7.8	1.4	6.3	-9.4
Variaciones porcentuales respecto al periodo anterior							
Saldo	-7.7		-1.6	0.9	1.2	-1.7	
Ingresos	-7.6		-1.5	0.8	1.3	-1.6	
Egresos	-2.1		4.9	-2.9	3.3	2.6	

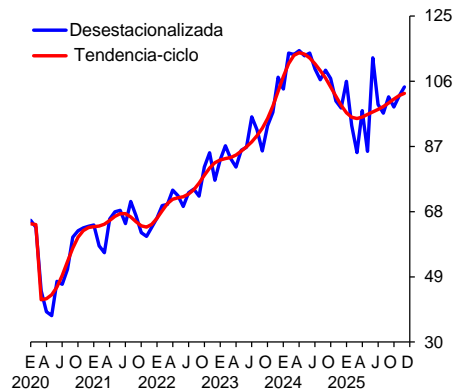
Remesas

Millones de dólares, series desestacionalizadas y de tendencia-ciclo

Ingresos por Remesas



Egresos por Remesas



Saldo de la Cuenta de Remesas

